

## News Release

各 位

平成 28 年 7 月 28 日  
株式会社日本信用情報機構

### 「信用情報提供等業務に関連する統計」の公表に関するお知らせ (平成 28 年 6 月度)

貸金業法に基づく指定信用情報機関である株式会社日本信用情報機構（本社：東京都千代田区、代表取締役社長：立木清、略称：JICC）は、信用情報提供等業務に関連する統計（平成 28 年 6 月度）を公表いたしましたので、お知らせいたします。

#### 1. 平成 28 年 6 月度の概況

##### (1) 加盟会員の状況

当社に加盟する総会員数は、前月から 4 社増加し、6 月 30 日時点で 1,426 社となりました。また、当社に加入する貸金業者数は、前月と変わらず 980 社となりました。

なお、6 月度の入会・退会の状況は、新規入会 6 社、退会 2 社となりました。

##### ①加盟総会員数

	社数	前月差	前年同月差
加盟総会員数	1,426 社	4 社	▲5 社
内 加入貸金業者数	980 社	増減なし	▲32 社

##### ②入会・退会の状況

新規入会数	6 社
退会数	2 社

##### ③新規入会会員名

岐阜商工信用組合  
株式会社 Crowd Capital  
住信 SBI ネット銀カード株式会社  
ダイワ  
新潟県信用組合  
房総信用組合  
(五十音順)

## (2) 照会の状況

当社に加盟する会員からの当社への総照会件数は、前月から126万件増加し、1,035万件（当月1カ月間）となりました。また、当社に加入する貸金業者からの当社への照会件数は、前月から142万件増加し、820万件（当月1カ月間）となりました。

	当月	前月比	前年同月比
総照会件数	1,035 万件	113.9%	88.0%
内 加入貸金業者からの照会件数	820 万件	120.9%	82.9%

## (3) 登録の状況

当社に加盟する会員が登録する総登録情報量は、前月から登録件数506万件減少、登録残高の合計額1,559億円減少となり、6月30日時点で登録件数3億4,657万件、登録残高の合計額190兆8,871億円となりました。

また、当社に加入する貸金業者が登録する貸金業法の対象となる個人向け貸付けに係る登録情報量は、前月から登録人数6万人減少、登録件数16万件減少、登録残高の合計額131億円減少となり、登録人数1,836万人、登録件数3,240万件、登録残高の合計額7兆1,312億円となりました。

### ①総登録情報量

	当月	前月差	前年同月差
登録件数	3億4,657万件	▲506万件	622万件
登録残高の合計額	190兆8,871億円	▲1,559億円	8兆2,417億円

### ②当社に加入する貸金業者が登録する貸金業法の対象となる個人向け貸付けに係る登録情報量

	当月	前月差	前年同月差
<b>総登録情報</b>			
登録人数	1,836万人	▲6万人	▲110万人
登録件数	3,240万件	▲16万件	▲407万件
<b>残高有り情報</b>			
登録人数	1,078万人	▲5万人	▲77万人
登録件数	1,606万件	▲7万件	▲160万件
登録残高の合計額	7兆1,312億円	▲131億円	▲3,333億円
一人当たりの残高有り件数	1.5件	-	-
一契約当たりの残高	44.4万円	-	-
<b>異動情報</b>			
登録人数	362万人	増減なし	▲27万人
登録件数	597万件	▲5万件	▲62万件

※登録人数は、名寄せベースです。

※異動情報：入金予定日から3カ月以上何ら入金されなかったもの。

(注：加入貸金業者において、貸倒償却した債権についても、顧客との契約関係が継続しているものについては登録されます。)

③当社に加入する貸金業者が登録する貸金業法の対象となる個人向け貸付けのうち、残高がある者の借入件数毎の登録状況

	当月	前月差	前年同月差
<b>1 件借入</b>			
登録人数	722 万人	▲2 万人	▲34 万人
登録件数	722 万件	▲2 万件	▲34 万件
登録残高の合計額	3 兆 6, 097 億円	8 億円	459 億円
一人当たりの残高	50.0 万円	-	-
一契約当たりの残高	50.0 万円	-	-
<b>2 件借入</b>			
登録人数	235 万人	▲1 万人	▲20 万人
登録件数	471 万件	▲2 万件	▲40 万件
登録残高の合計額	2 兆 14 億円	▲50 億円	▲964 億円
一人当たりの残高	85.0 万円	-	-
一契約当たりの残高	42.5 万円	-	-
<b>3 件借入</b>			
登録人数	85 万人	増減なし	▲12 万人
登録件数	255 万件	▲1 万件	▲35 万件
登録残高の合計額	9, 473 億円	▲49 億円	▲1, 133 億円
一人当たりの残高	111.5 万円	-	-
一契約当たりの残高	37.2 万円	-	-
<b>4 件借入</b>			
登録人数	27 万人	増減なし	▲6 万人
登録件数	107 万件	▲1 万件	▲25 万件
登録残高の合計額	3, 793 億円	▲25 億円	▲839 億円
一人当たりの残高	142.2 万円	-	-
一契約当たりの残高	35.6 万円	-	-
<b>5 件以上借入</b>			
登録人数	10 万人	増減なし	▲4 万人
登録件数	52 万件	▲1 万件	▲25 万件
登録残高の合計額	1, 934 億円	▲17 億円	▲857 億円
一人当たりの残高	201.5 万円	-	-
一契約当たりの残高	37.3 万円	-	-
<b>合計</b>			
登録人数	1, 078 万人	▲5 万人	▲77 万人
登録件数	1, 606 万件	▲7 万件	▲160 万件
登録残高の合計額	7 兆 1, 312 億円	▲131 億円	▲3, 333 億円
一人当たりの残高	66.1 万円	-	-
一契約当たりの残高	44.4 万円	-	-

※単位未満を四捨五入しているため、借入件数毎の数値合計と合計欄の数値は一致しない場合があります。

④総量規制の除外・例外貸付の登録状況

	当月	前月差	前年同月差
<b>総量規制の除外貸付情報</b>			
総登録情報件数	141,707 件	2,233 件	17,494 件
残高有り情報件数	141,538 件	2,233 件	17,489 件
登録残高の合計額	1 兆 2,668 億円	107 億円	1,102 億円
<b>総量規制の例外貸付情報</b>			
総登録情報件数	500,705 件	▲66 件	▲201,407 件
残高有り情報件数	443,671 件	▲798 件	▲183,924 件
登録残高の合計額	4,059 億円	8 億円	▲687 億円

※貸付区分毎の登録件数および登録残高の合計額は、当社ホームページにて公表しております。

(4) 信用情報の開示の状況

消費者からの信用情報の開示受付件数は、10,122 件（当月 1 カ月間）でした。

	当月	前月比	前年同月比
開示件数	10,122 件	112.5%	105.2%

(5) 個人情報の取扱いに関する苦情の状況

個人情報の取り扱いに関する苦情件数は、0 件（当月 1 カ月間）でした。

	当月
苦情件数	0 件

**2. ホームページ掲載箇所**

統計資料は、日本信用情報機構ホームページ (<http://www.jicc.co.jp/>) 内の各種統計データのページ (<http://www.jicc.co.jp/company/jicc-data/index.html>) に公表しております。

以上

<本件に関するお問い合わせ先>

経営企画部 広報担当 TEL：03-6701-0314

**ご参考資料**

## ■加盟会員の状況

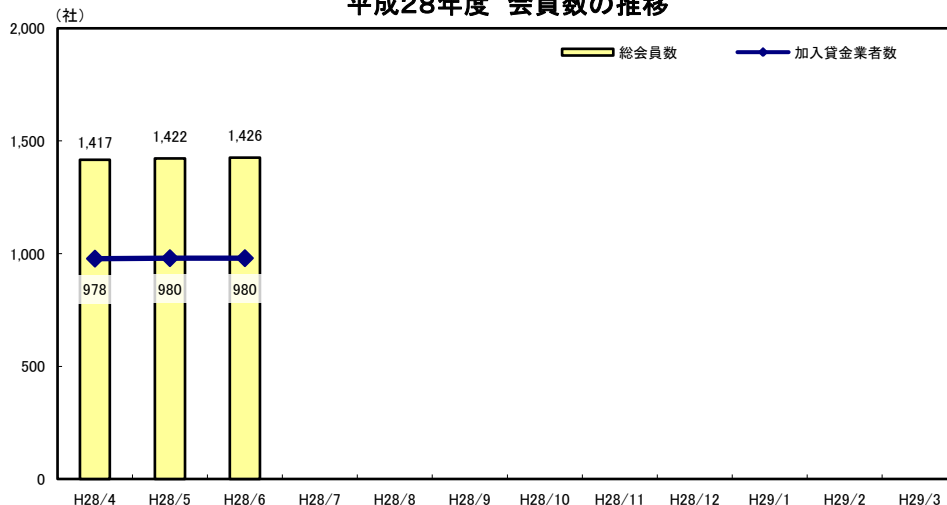
単位:社

	平成28年					
	4月	5月	6月	7月	8月	9月
<b>総会員数</b>	<b>1,417</b>	<b>1,422</b>	<b>1,426</b>			
新規入会	1	1	6			
退会数	5	3	2			
前月差	▲ 4	5	4			
前年同月差	▲ 22	▲ 10	▲ 5			
<b>加入貸金業者数</b>	<b>978</b>	<b>980</b>	<b>980</b>			
前月差	▲ 6	2	0			
前年同月差	▲ 42	▲ 33	▲ 32			

	平成28年			平成29年		
	10月	11月	12月	1月	2月	3月
<b>総会員数</b>						
新規入会						
退会数						
前月差						
前年同月差						
<b>加入貸金業者数</b>						
前月差						
前年同月差						

※各月の数値は、月末時点。

平成28年度 会員数の推移



## ■照会の状況

単位: 万件

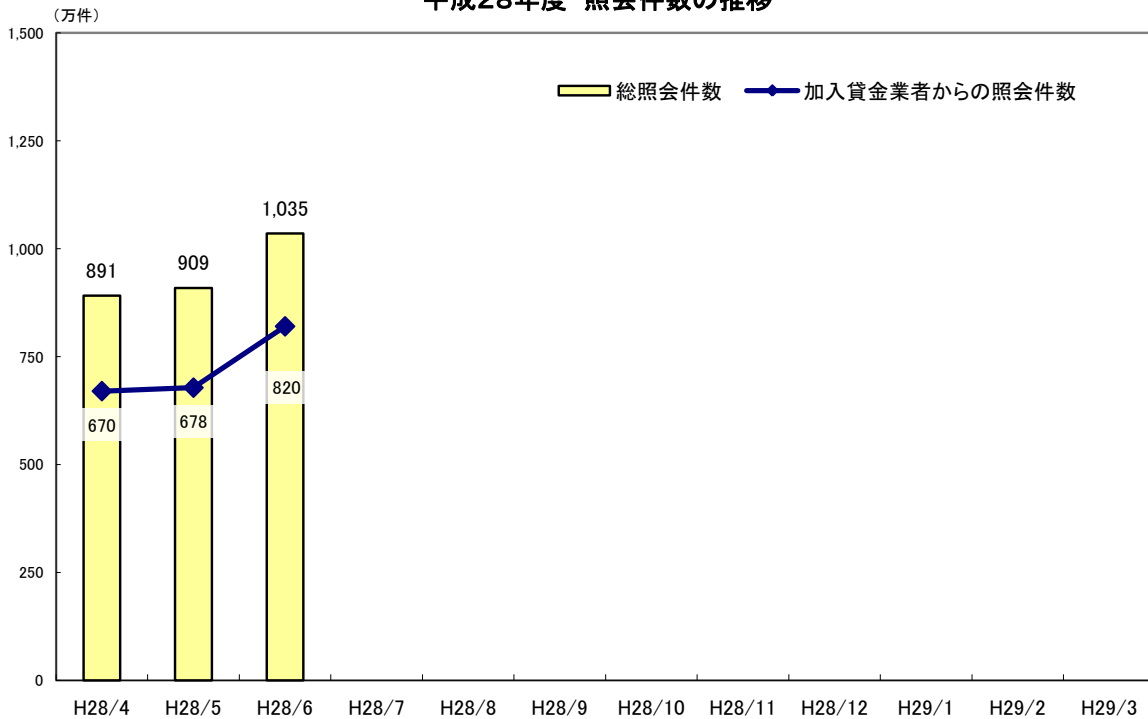
	平成28年						平成28年度 上期累計
	4月	5月	6月	7月	8月	9月	
<b>総照会件数</b>	<b>891</b>	<b>909</b>	<b>1,035</b>				-
前月比	78.4%	102.0%	113.9%				-
前年同月比	103.6%	101.7%	88.0%				-
<b>加入貸金業者からの照会件数</b>	<b>670</b>	<b>678</b>	<b>820</b>				-
前月比	77.4%	101.2%	120.9%				-
前年同月比	100.6%	99.7%	82.9%				-

	平成28年			平成29年			平成28年度 通期累計
	10月	11月	12月	1月	2月	3月	
<b>総照会件数</b>							-
前月比							-
前年同月比							-
<b>加入貸金業者からの照会件数</b>							-
前月比							-
前年同月比							-

※各月の数値は、当月1カ月間の照会件数。

※自機関会員からの照会件数。

平成28年度 照会件数の推移



# ■登録の状況

## 1. 総登録情報

単位：件数:万件、残高金額:億円

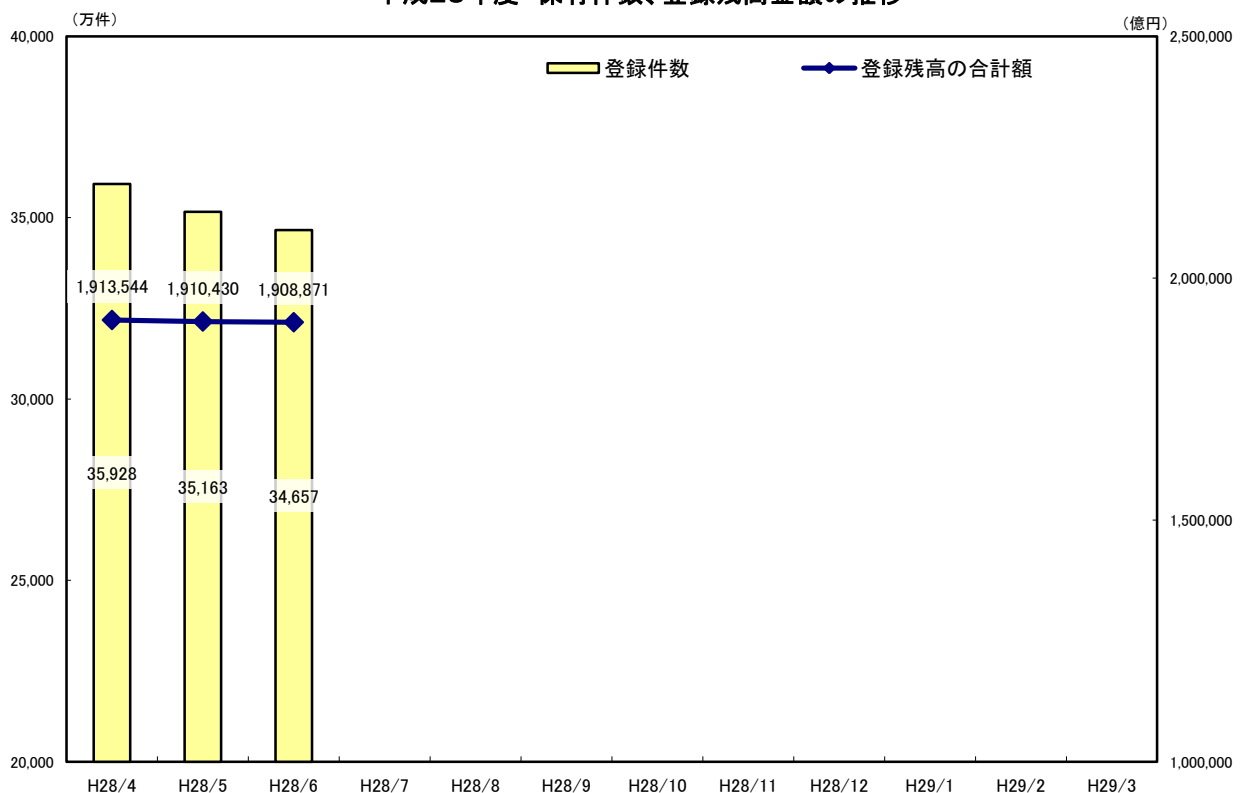
	平成28年					
	4月	5月	6月	7月	8月	9月
<b>登録件数</b>	<b>35,928</b>	<b>35,163</b>	<b>34,657</b>			
前月差	130	▲ 765	▲ 506			
前年同月差	2,597	1,598	622			
<b>登録残高の合計額</b>	<b>1,913,544</b>	<b>1,910,430</b>	<b>1,908,871</b>			
前月差	20,740	▲ 3,114	▲ 1,559			
前年同月差	103,531	92,083	82,417			

	平成28年			平成29年		
	10月	11月	12月	1月	2月	3月
<b>登録件数</b>						
前月差						
前年同月差						
<b>登録残高の合計額</b>						
前月差						
前年同月差						

※当社が保有する信用情報の総件数および登録残高の合計額。

※各月の数値は、月末時点。

平成28年度 保有件数、登録残高金額の推移





## 2. 貸金業法対象情報

### (1) 登録情報量

単位：人数：万人、件数：万件、残高金額：億円

	平成28年					
	4月	5月	6月	7月	8月	9月
<b>総登録情報</b>						
登録人数	1,905	1,842	1,836			
前月差	▲ 5	▲ 64	▲ 6			
前年同月差	▲ 45	▲ 106	▲ 110			
登録件数	3,441	3,256	3,240			
前月差	▲ 17	▲ 185	▲ 16			
前年同月差	▲ 237	▲ 404	▲ 407			
<b>残高有り情報</b>						
登録人数	1,127	1,083	1,078			
前月差	0	▲ 44	▲ 5			
前年同月差	▲ 23	▲ 68	▲ 77			
登録件数	1,706	1,613	1,606			
前月差	▲ 1	▲ 93	▲ 7			
前年同月差	▲ 59	▲ 148	▲ 160			
登録残高の合計額	74,470	71,443	71,312			
前月差	13	▲ 3,027	▲ 131			
前年同月差	81	▲ 2,890	▲ 3,333			
一人当たりの残高有り件数(件)	1.5	1.5	1.5			
一契約当たりの残高(万円)	43.6	44.3	44.4			
<b>異動情報</b>						
登録人数	384	362	362			
前月差	0	▲ 22	0			
前年同月差	▲ 6	▲ 27	▲ 27			
登録件数	639	602	597			
前月差	▲ 1	▲ 37	▲ 5			
前年同月差	▲ 26	▲ 57	▲ 62			

	平成28年			平成29年		
	10月	11月	12月	1月	2月	3月
<b>総登録情報</b>						
登録人数						
前月差						
前年同月差						
登録件数						
前月差						
前年同月差						
<b>残高有り情報</b>						
登録人数						
前月差						
前年同月差						
登録件数						
前月差						
前年同月差						
登録残高の合計額						
前月差						
前年同月差						
一人当たりの残高有り件数(件)						
一契約当たりの残高(万円)						
<b>異動情報</b>						
登録人数						
前月差						
前年同月差						
登録件数						
前月差						
前年同月差						

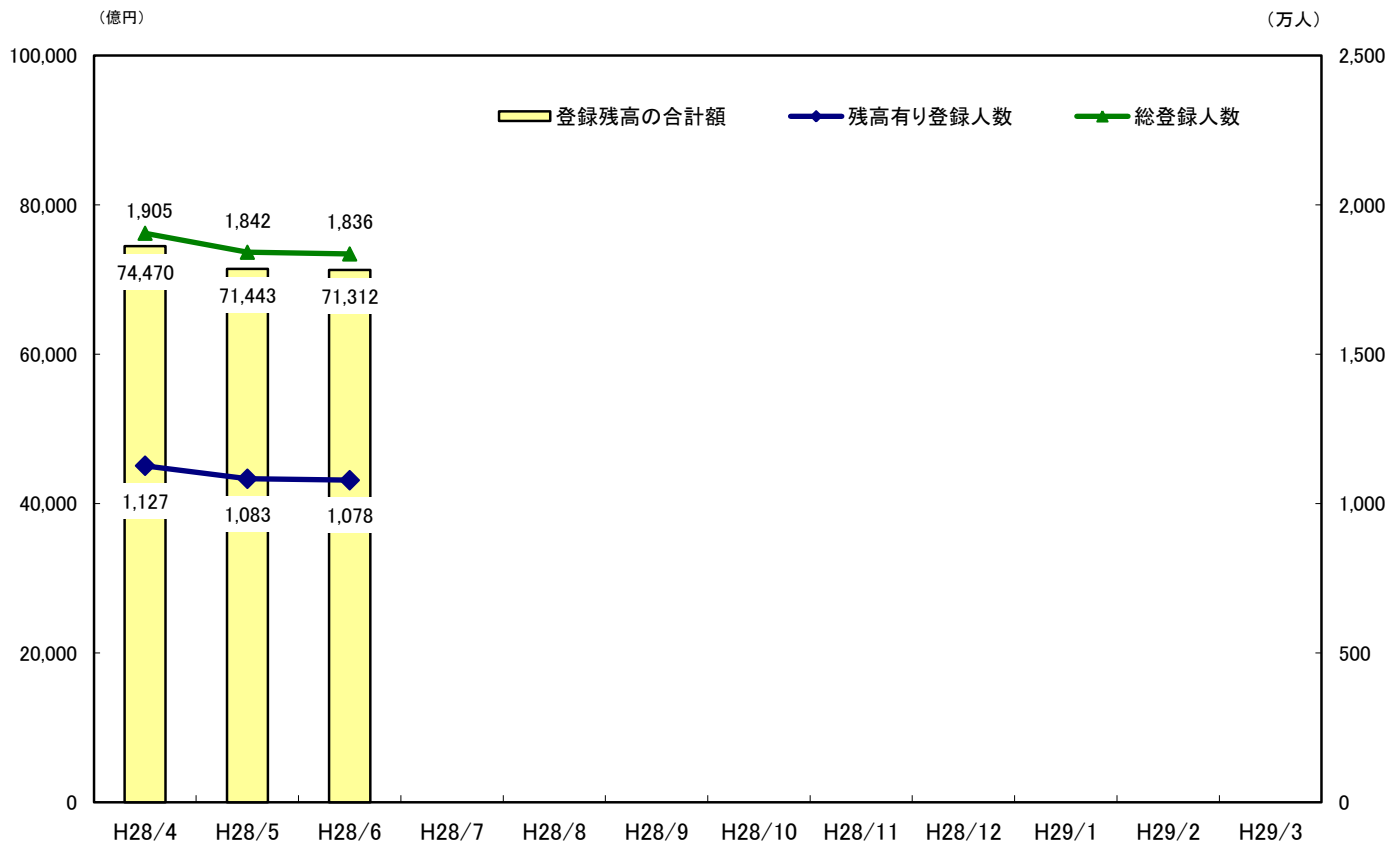
※各月の数値は、月末時点。

※登録人数は、名寄せベース。

※異動情報は、入金予定日から3カ月以上何ら入金されなかったもの。

(注：加入貸金業者において、貸倒償却した債権についても、顧客との契約関係が継続しているものについては登録されます。)

### 平成28年度 貸金業法対象情報の推移



(2) 総量規制の除外・例外貸付の登録状況

①総量規制の除外貸付情報

単位：件数:件、残高金額:億円

	平成28年						平成29年					
	4月	5月	6月	7月	8月	9月	10月	11月	12月	1月	2月	3月
<b>総登録情報件数</b>	<b>140,069</b>	<b>139,474</b>	<b>141,707</b>									
前月差	1,713	▲ 595	2,233									
前年同月差	18,990	17,322	17,494									
<b>残高有り情報件数</b>	<b>139,902</b>	<b>139,305</b>	<b>141,538</b>									
前月差	1,714	▲ 597	2,233									
前年同月差	18,967	17,300	17,489									
<b>登録残高の合計額</b>	<b>12,627</b>	<b>12,561</b>	<b>12,668</b>									
前月差	56	▲ 66	107									
前年同月差	1,325	1,156	1,102									
<b>住宅資金貸付</b>												
総登録情報件数	103,684	103,383	104,943									
残高有り情報件数	103,684	103,383	104,943									
登録残高の合計額	8,834	8,806	8,827									
一契約当たりの残高(万円)	852.0	851.8	841.2									
<b>住宅資金貸付 (つなぎ貸付)</b>												
総登録情報件数	10,206	9,821	10,043									
残高有り情報件数	10,206	9,821	10,043									
登録残高の合計額	1,818	1,769	1,793									
一契約当たりの残高(万円)	1,781.0	1,800.9	1,785.2									
<b>自動車購入時の自動車担保貸付</b>												
総登録情報件数	13,791	13,931	14,105									
残高有り情報件数	13,791	13,930	14,103									
登録残高の合計額	67	67	67									
一契約当たりの残高(万円)	48.5	48.2	47.8									
<b>高額医療費の貸付</b>												
総登録情報件数	14	13	13									
残高有り情報件数	14	13	13									
登録残高の合計額	0	0	0									
一契約当たりの残高(万円)	39.6	55.9	56.2									
<b>有価証券担保貸付</b>												
総登録情報件数	475	476	438									
残高有り情報件数	313	313	276									
登録残高の合計額	87	79	66									
一契約当たりの残高(万円)	2,773.4	2,527.5	2,402.0									
<b>不動産担保貸付</b>												
総登録情報件数	9,114	9,037	9,333									
残高有り情報件数	9,109	9,032	9,328									
登録残高の合計額	1,621	1,647	1,723									
一契約当たりの残高(万円)	1,779.6	1,823.6	1,847.2									
<b>売却予定不動産の売却代金により返済される貸付</b>												
総登録情報件数	2,785	2,813	2,832									
残高有り情報件数	2,785	2,813	2,832									
登録残高の合計額	200	192	191									
一契約当たりの残高(万円)	719.7	682.9	675.2									

※各月の数値は、月末時点。  
 ※総量規制の除外貸付情報：総量規制の対象とならない貸付に係る情報(貸金業法施行規則第10条の21)  
 ※総登録情報は貸付け等が契約継続中の情報。

②総量規制の例外貸付情報

単位：件数:件、残高金額:億円

	平成28年									平成29年		
	4月	5月	6月	7月	8月	9月	10月	11月	12月	1月	2月	3月
<b>総登録情報件数</b>	<b>676,585</b>	<b>500,771</b>	<b>500,705</b>									
前月差	▲ 1,970	▲ 175,814	▲ 66									
前年同月差	▲ 19,661	▲ 194,797	▲ 201,407									
<b>残高有り情報件数</b>	<b>613,502</b>	<b>444,469</b>	<b>443,671</b>									
前月差	▲ 2,809	▲ 169,033	▲ 798									
前年同月差	▲ 9,921	▲ 176,939	▲ 183,924									
<b>登録残高の合計額</b>	<b>4,815</b>	<b>4,051</b>	<b>4,059</b>									
前月差	▲ 12	▲ 764	8									
前年同月差	100	▲ 652	▲ 687									
<b>個人顧客が既債務を返済するための貸付</b>												
総登録情報件数	202,952	64,998	64,618									
残高有り情報件数	199,960	64,917	64,537									
登録残高の合計額	978	434	435									
一契約当たりの残高(万円)	48.9	66.9	67.4									
<b>段階的返済借換え</b>												
総登録情報件数	231,666	232,357	232,774									
残高有り情報件数	220,133	220,569	220,828									
登録残高の合計額	1,751	1,758	1,763									
一契約当たりの残高(万円)	79.5	79.7	79.8									
<b>緊急医療費の貸付</b>												
総登録情報件数	91	88	89									
残高有り情報件数	86	81	81									
登録残高の合計額	0	0	0									
一契約当たりの残高(万円)	21.3	21.7	21.5									
<b>特定緊急貸付</b>												
総登録情報件数	161	161	153									
残高有り情報件数	160	160	152									
登録残高の合計額	0	0	0									
一契約当たりの残高(万円)	5.1	5.2	5.2									
<b>配偶者貸付</b>												
総登録情報件数	5,939	5,924	5,894									
残高有り情報件数	4,228	4,248	4,183									
登録残高の合計額	13	13	13									
一契約当たりの残高(万円)	31.6	31.7	31.4									
<b>事業を営む個人顧客に対する貸付</b>												
総登録情報件数	233,452	194,903	194,788									
残高有り情報件数	186,612	152,155	151,502									
登録残高の合計額	1,964	1,736	1,734									
一契約当たりの残高(万円)	105.3	114.1	114.5									
<b>個人顧客が新規事業を行うための資金の貸付</b>												
総登録情報件数	2,266	2,287	2,335									
残高有り情報件数	2,265	2,286	2,334									
登録残高の合計額	107	108	113									
一契約当たりの残高(万円)	472.8	473.0	483.6									
<b>つなぎ資金貸付</b>												
総登録情報件数	58	53	54									
残高有り情報件数	58	53	54									
登録残高の合計額	1	1	1									
一契約当たりの残高(万円)	125.4	127.1	124.7									

※各月の数値は、月末時点。  
 ※総量規制の例外貸付情報：総量規制の対象となるが個人顧客の利益の保護に支障を生ずることがない貸付に係る情報(貸金業法施行規則第10条の23)  
 ※総登録情報は貸付け等が契約継続中の情報。

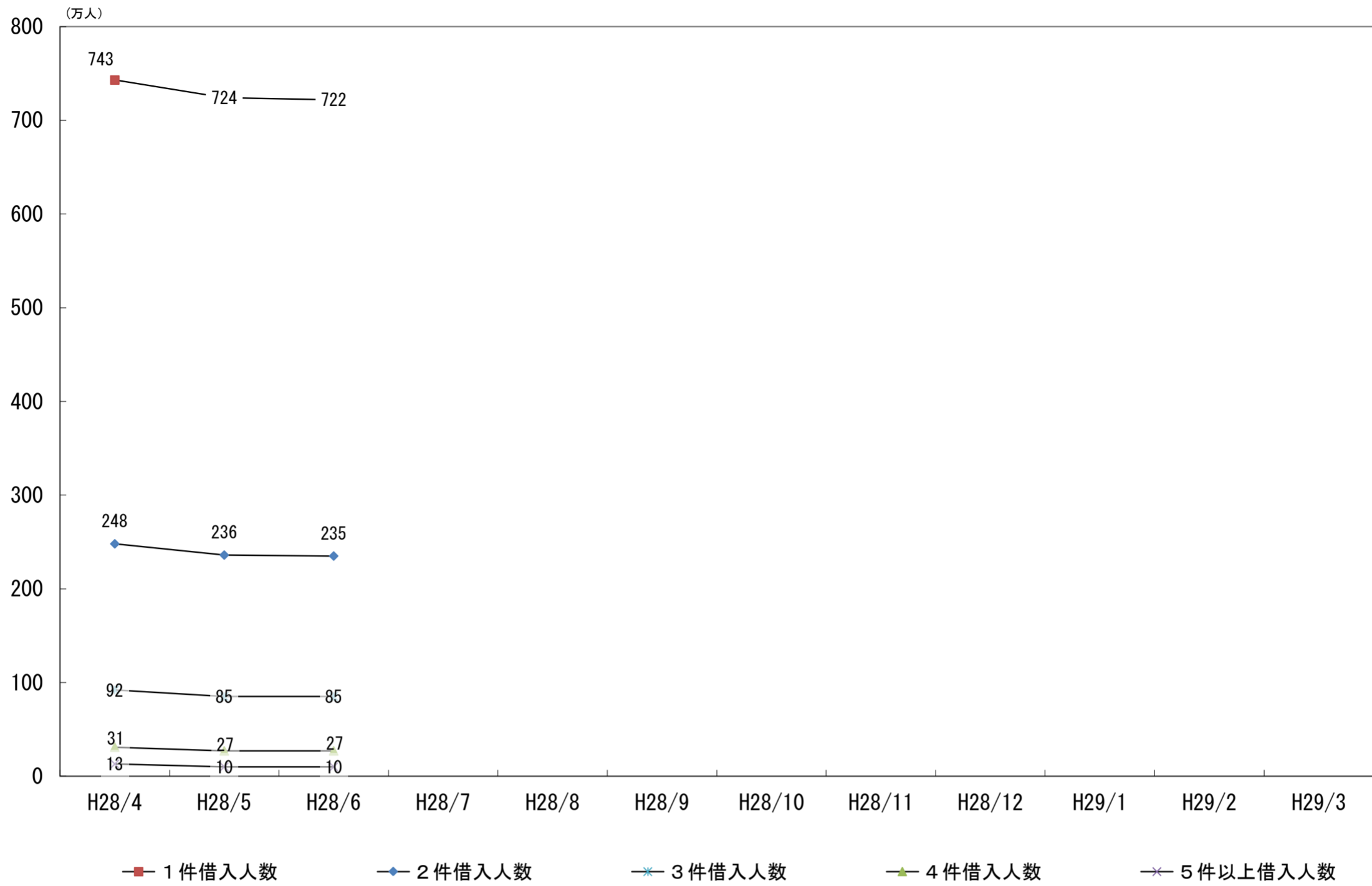
(3)残高がある者の借入件数毎の登録状況

単位：人数：万人、件数：万件、残高金額：億円

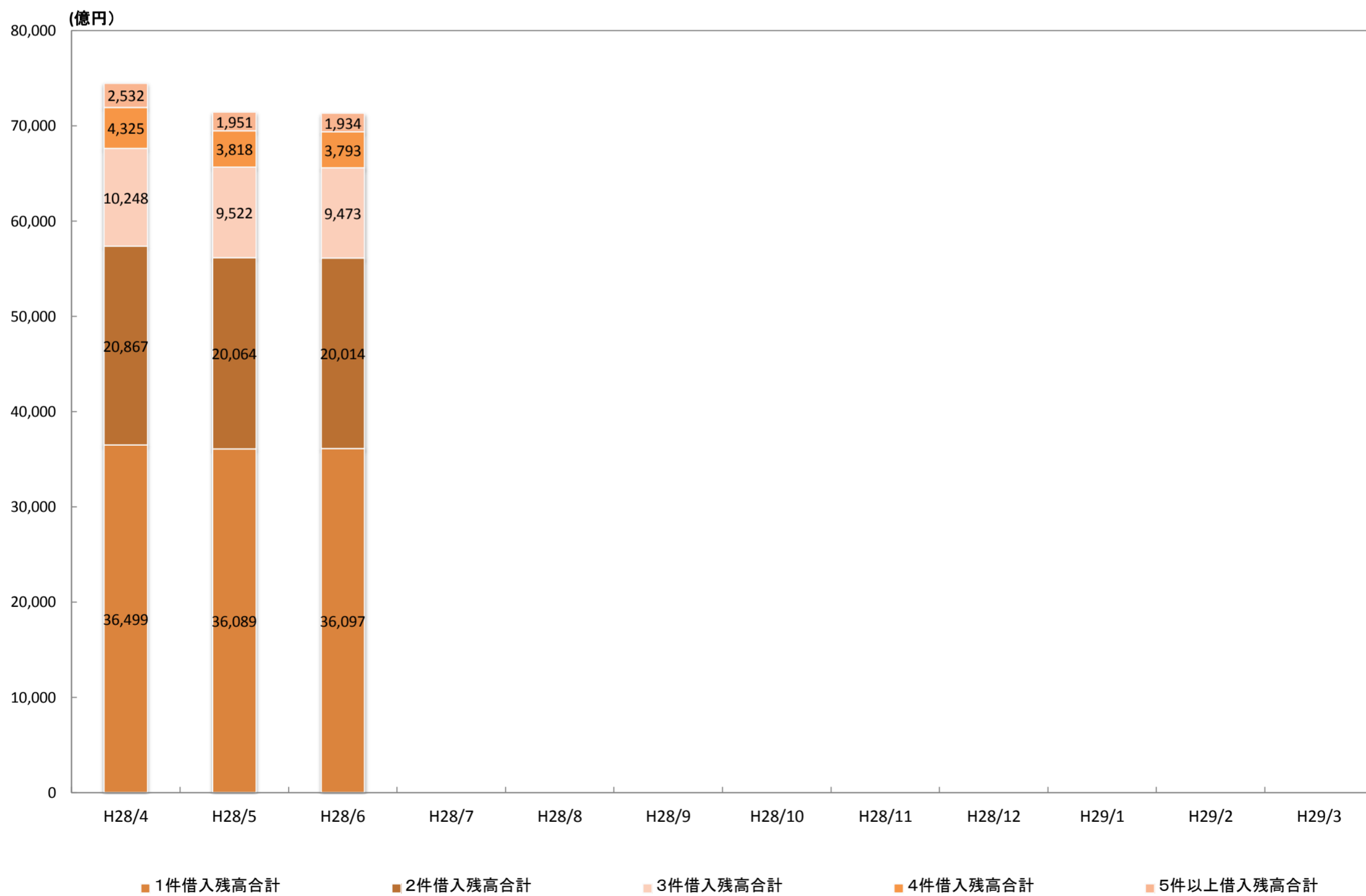
借入件数	平成28年										平成29年		
	4月	5月	6月	7月	8月	9月	10月	11月	12月	1月	0	3月	
<b>1件借入</b>													
登録人数	743	724	722										
前月差	0	▲ 19	▲ 2										
前年同月差	▲ 7	▲ 28	▲ 34										
登録件数	743	724	722										
前月差	0	▲ 19	▲ 2										
前年同月差	▲ 7	▲ 28	▲ 34										
登録残高の合計額	36,499	36,089	36,097										
前月差	▲ 16	▲ 410	8										
前年同月差	1,218	673	459										
一人当たりの残高(万円)	49.1	49.8	50.0										
一契約当たりの残高(万円)	49.1	49.8	50.0										
<b>2件借入</b>													
登録人数	248	236	235										
前月差	0	▲ 12	▲ 1										
前年同月差	▲ 7	▲ 19	▲ 20										
登録件数	496	473	471										
前月差	▲ 1	▲ 23	▲ 2										
前年同月差	▲ 13	▲ 36	▲ 40										
登録残高の合計額	20,867	20,064	20,014										
前月差	48	▲ 803	▲ 50										
前年同月差	▲ 14	▲ 846	▲ 964										
一人当たりの残高(万円)	84.1	84.9	85.0										
一契約当たりの残高(万円)	42.0	42.4	42.5										
<b>3件借入</b>													
登録人数	92	85	85										
前月差	▲ 1	▲ 7	0										
前年同月差	▲ 5	▲ 12	▲ 12										
登録件数	277	256	255										
前月差	▲ 1	▲ 21	▲ 1										
前年同月差	▲ 15	▲ 34	▲ 35										
登録残高の合計額	10,248	9,522	9,473										
前月差	▲ 2	▲ 726	▲ 49										
前年同月差	▲ 382	▲ 1,043	▲ 1,133										
一人当たりの残高(万円)	111.0	111.5	111.5										
一契約当たりの残高(万円)	37.0	37.2	37.2										
<b>4件借入</b>													
登録人数	31	27	27										
前月差	0	▲ 4	0										
前年同月差	▲ 3	▲ 6	▲ 6										
登録件数	122	108	107										
前月差	0	▲ 14	▲ 1										
前年同月差	▲ 12	▲ 24	▲ 25										
登録残高の合計額	4,325	3,818	3,793										
前月差	▲ 4	▲ 507	▲ 25										
前年同月差	▲ 383	▲ 819	▲ 839										
一人当たりの残高(万円)	142.0	142.1	142.2										
一契約当たりの残高(万円)	35.5	35.5	35.6										
<b>5件以上借入</b>													
登録人数	13	10	10										
前月差	0	▲ 3	0										
前年同月差	▲ 2	▲ 4	▲ 4										
登録件数	68	53	52										
前月差	0	▲ 15	▲ 1										
前年同月差	▲ 12	▲ 24	▲ 25										
登録残高の合計額	2,532	1,951	1,934										
前月差	▲ 12	▲ 581	▲ 17										
前年同月差	▲ 357	▲ 854	▲ 857										
一人当たりの残高(万円)	202.6	201.1	201.5										
一契約当たりの残高(万円)	37.2	37.1	37.3										
<b>合計</b>													
登録人数	1,127	1,083	1,078										
前月差	0	▲ 44	▲ 5										
前年同月差	▲ 23	▲ 68	▲ 77										
登録件数	1,706	1,613	1,606										
前月差	▲ 1	▲ 93	▲ 7										
前年同月差	▲ 59	▲ 148	▲ 160										
登録残高の合計額	74,470	71,443	71,312										
前月差	13	▲ 3,027	▲ 131										
前年同月差	81	▲ 2,890	▲ 3,333										
一人当たりの残高(万円)	66.1	66.0	66.1										
一契約当たりの残高(万円)	43.6	44.3	44.4										

※各月の数値は、月末時点。  
 ※登録人数は、名寄せベース。  
 ※単位未満を四捨五入しているため、借入件数毎の数値合計と合計欄の数値は一致しない場合があります。

平成28年度 借入件数毎の登録推移(登録人数)



平成28年度 借入件数毎の登録推移(残高金額)



### 3. 貸金業法対象情報(無担保無保証)

加入する貸金業者が登録する無担保無保証貸付けを対象とした統計。

#### (1) 登録情報量

単位：人数：万人、件数：万件、残高金額：億円

	平成28年					
	4月	5月	6月	7月	8月	9月
<b>総登録情報</b>						
登録人数	1,877	1,813	1,807			
前月差	▲ 5	▲ 64	▲ 6			
前年同月差	▲ 47	▲ 109	▲ 112			
登録件数	3,364	3,184	3,168			
前月差	▲ 17	▲ 180	▲ 16			
前年同月差	▲ 236	▲ 398	▲ 401			
<b>残高有り情報</b>						
登録人数	1,102	1,058	1,054			
前月差	0	▲ 44	▲ 4			
前年同月差	▲ 24	▲ 68	▲ 77			
登録件数	1,660	1,570	1,563			
前月差	▲ 1	▲ 90	▲ 7			
前年同月差	▲ 58	▲ 144	▲ 156			
登録残高の合計額	57,987	55,280	55,068			
前月差	▲ 7	▲ 2,707	▲ 212			
前年同月差	▲ 979	▲ 3,554	▲ 3,935			
一人当たりの残高有り件数(件)	1.5	1.5	1.5			
一契約当たりの残高(万円)	34.9	35.2	35.2			
<b>異動情報</b>						
登録人数	378	356	357			
3カ月から1年未満の未入金	18	17	18			
1年以上の未入金	360	339	339			
前月差	0	▲ 22	1			
前年同月差	▲ 6	▲ 27	▲ 26			
登録件数	626	589	584			
前月差	0	▲ 37	▲ 5			
前年同月差	▲ 25	▲ 55	▲ 60			

	平成28年			平成29年		
	10月	11月	12月	1月	2月	3月
<b>総登録情報</b>						
登録人数						
前月差						
前年同月差						
登録件数						
前月差						
前年同月差						
<b>残高有り情報</b>						
登録人数						
前月差						
前年同月差						
登録件数						
前月差						
前年同月差						
登録残高の合計額						
前月差						
前年同月差						
一人当たりの残高有り件数(件)						
一契約当たりの残高(万円)						
<b>異動情報</b>						
登録人数						
3カ月から1年未満の未入金						
1年以上の未入金						
前月差						
前年同月差						
登録件数						
前月差						
前年同月差						

※各月の数値は、月末時点。

※登録人数は、名寄せベース。

※異動情報は、入金予定日から3カ月以上何ら入金されなかったもの。

(注：加入貸金業者において、貸倒償却した債権についても、顧客との契約関係が継続しているものについては登録されます。)



(2)残高がある者の借入件数毎の登録状況

単位:人数:万人、件数:万件、残高金額:億円

借入件数	平成28年										平成29年		
	4月	5月	6月	7月	8月	9月	10月	11月	12月	1月	0	3月	
<b>1件借入</b>													
登録人数	730	710	707										
前月差	1	▲ 20	▲ 3										
前年同月差	▲ 8	▲ 30	▲ 37										
登録件数	730	710	707										
前月差	1	▲ 20	▲ 3										
前年同月差	▲ 8	▲ 30	▲ 37										
登録残高の合計額	26,550	26,091	26,046										
前月差	25	▲ 459	▲ 45										
前年同月差	379	▲ 146	▲ 295										
一人当たりの残高(万円)	36.4	36.7	36.8										
一契約当たりの残高(万円)	36.4	36.7	36.8										
<b>2件借入</b>													
登録人数	243	231	230										
前月差	0	▲ 12	▲ 1										
前年同月差	▲ 6	▲ 18	▲ 20										
登録件数	485	462	460										
前月差	0	▲ 23	▲ 2										
前年同月差	▲ 13	▲ 36	▲ 39										
登録残高の合計額	17,065	16,359	16,292										
前月差	1	▲ 706	▲ 67										
前年同月差	▲ 185	▲ 902	▲ 1,031										
一人当たりの残高(万円)	70.4	70.9	70.9										
一契約当たりの残高(万円)	35.2	35.4	35.4										
<b>3件借入</b>													
登録人数	89	83	82										
前月差	0	▲ 6	▲ 1										
前年同月差	▲ 5	▲ 10	▲ 11										
登録件数	267	248	246										
前月差	▲ 1	▲ 19	▲ 2										
前年同月差	▲ 15	▲ 32	▲ 34										
登録残高の合計額	8,729	8,101	8,046										
前月差	▲ 7	▲ 628	▲ 55										
前年同月差	▲ 436	▲ 1,004	▲ 1,075										
一人当たりの残高(万円)	98.0	98.1	97.9										
一契約当たりの残高(万円)	32.7	32.7	32.6										
<b>4件借入</b>													
登録人数	29	26	25										
前月差	0	▲ 3	▲ 1										
前年同月差	▲ 3	▲ 5	▲ 6										
登録件数	115	102	102										
前月差	▲ 1	▲ 13	0										
前年同月差	▲ 12	▲ 23	▲ 23										
登録残高の合計額	3,644	3,211	3,186										
前月差	▲ 12	▲ 433	▲ 25										
前年同月差	▲ 385	▲ 749	▲ 770										
一人当たりの残高(万円)	126.3	125.6	125.5										
一契約当たりの残高(万円)	31.6	31.4	31.4										
<b>5件以上借入</b>													
登録人数	12	9	9										
前月差	0	▲ 3	0										
前年同月差	▲ 2	▲ 4	▲ 4										
登録件数	63	49	48										
前月差	0	▲ 14	▲ 1										
前年同月差	▲ 11	▲ 22	▲ 23										
登録残高の合計額	2,000	1,520	1,499										
前月差	▲ 12	▲ 480	▲ 21										
前年同月差	▲ 352	▲ 750	▲ 763										
一人当たりの残高(万円)	172.4	168.9	168.4										
一契約当たりの残高(万円)	31.9	31.2	31.2										
<b>合計</b>													
登録人数	1,102	1,058	1,054										
前月差	0	▲ 44	▲ 4										
前年同月差	▲ 24	▲ 68	▲ 77										
登録件数	1,660	1,570	1,563										
前月差	▲ 1	▲ 90	▲ 7										
前年同月差	▲ 58	▲ 144	▲ 156										
登録残高の合計額	57,987	55,280	55,068										
前月差	▲ 7	▲ 2,707	▲ 212										
前年同月差	▲ 979	▲ 3,554	▲ 3,935										
一人当たりの残高(万円)	52.6	52.2	52.3										
一契約当たりの残高(万円)	34.9	35.2	35.2										

※各月の数値は、月末時点。  
 ※登録人数は、名寄せベース。  
 ※単位未満を四捨五入しているため、借入件数毎の数値合計と合計欄の数値は一致しない場合があります。



## ■信用情報の開示の状況

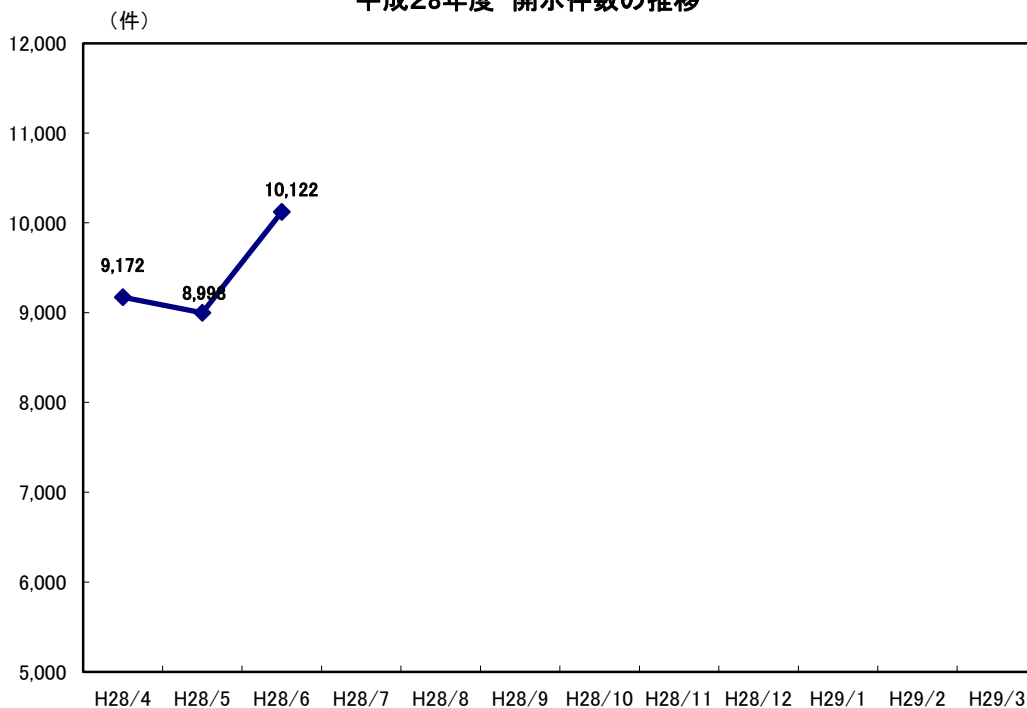
単位:件

	平成28年						平成28年度 上期累計
	4月	5月	6月	7月	8月	9月	
開示件数	9,172	8,998	10,122				-
前月比	84.7%	98.1%	112.5%				-
前年同月比	100.3%	91.3%	105.2%				-

	平成28年			平成29年			平成28年度 通期累計
	10月	11月	12月	1月	2月	3月	
開示件数							-
前月比							-
前年同月比							-

※各月の数値は、当月1カ月間の開示件数。

平成28年度 開示件数の推移



## ■個人情報の取扱いに関する苦情の状況

単位:件

分類	平成28年						平成28年度 上期累計
	4月	5月	6月	7月	8月	9月	
事務手続・処理	0	0	0				-
開示制度	0	0	0				-
登録情報	0	0	0				-
システム障害等	0	0	0				-
その他	0	0	0				-
合計	0	0	0				-

分類	平成28年			平成29年			平成28年度 通期累計
	10月	11月	12月	1月	2月	3月	
事務手続・処理							-
開示制度							-
登録情報							-
システム障害等							-
その他							-
合計							-

※各月の数値は、当月1カ月間の件数。