

News Release

各 位

平成 28 年 8 月 26 日
株式会社日本信用情報機構

「信用情報提供等業務に関連する統計」の公表に関するお知らせ (平成 28 年 7 月度)

貸金業法に基づく指定信用情報機関である株式会社日本信用情報機構（本社：東京都千代田区、代表取締役社長：立木清、略称：JICC）は、信用情報提供等業務に関連する統計（平成 28 年 7 月度）を公表いたしましたので、お知らせいたします。

1. 平成 28 年 7 月度の概況

(1) 加盟会員の状況

当社に加盟する総会員数は、前月と変わらず、7 月 31 日時点で 1,426 社となりました。また、当社に加入する貸金業者数は、前月から 3 社減少し、977 社となりました。

なお、7 月度の入会・退会の状況は、新規入会 6 社、退会 6 社となりました。

①加盟総会員数

	社数	前月差	前年同月差
加盟総会員数	1,426 社	増減なし	増減なし
内 加入貸金業者数	977 社	▲3 社	▲29 社

②入会・退会の状況

新規入会数	6 社
退会数	6 社

③新規入会会員名

- ・株式会社愛知銀行
 - ・エフケイ
 - ・株式会社ALLアセットパートナーズ
 - ・共立信用組合
 - ・株式会社TAKキャピタルサービス
 - ・東栄信用金庫
- (五十音順)

(2) 照会の状況

当社に加盟する会員からの当社への総照会件数は、前月から 37 万件減少し、998 万件（当月 1 カ月間）となりました。また、当社に加入する貸金業者からの当社への照会件数は、前月から 51 万件減少し、769 万件（当月 1 カ月間）となりました。

	当月	前月比	前年同月比
総照会件数	998 万件	96.4%	115.8%
内 加入貸金業者からの 照会件数	769 万件	93.8%	116.3%

(3) 登録の状況

当社に加盟する会員が登録する総登録情報量は、前月から登録件数 289 万件増加、登録残高の合計額 1 兆 3,219 億円増加となり、7 月 31 日時点で登録件数 3 億 4,946 万件、登録残高の合計額 192 兆 2,090 億円となりました。

また、当社に加入する貸金業者が登録する貸金業法の対象となる個人向け貸付けに係る登録情報量は、前月から登録人数 2 万人減少、登録件数 11 万件減少、登録残高の合計額 472 億円減少となり、登録人数 1,834 万人、登録件数 3,229 万件、登録残高の合計額 7 兆 840 億円となりました。

①総登録情報量

	当月	前月差	前年同月差
登録件数	3 億 4,946 万件	289 万件	757 万件
登録残高の合計額	192 兆 2,090 億円	1 兆 3,219 億円	8 兆 9,149 億円

②当社に加入する貸金業者が登録する貸金業法の対象となる個人向け貸付けに係る登録情報量

	当月	前月差	前年同月差
総登録情報			
登録人数	1,834 万人	▲2 万人	▲109 万人
登録件数	3,229 万件	▲11 万件	▲403 万件
残高有り情報			
登録人数	1,070 万人	▲8 万人	▲70 万人
登録件数	1,593 万件	▲13 万件	▲147 万件
登録残高の合計額	7 兆 840 億円	▲472 億円	▲3,218 億円
一人当たりの残高有り件数	1.5 件	-	-
一契約当たりの残高	44.5 万円	-	-
異動情報			
登録人数	362 万人	増減なし	▲27 万人
登録件数	596 万件	▲1 万件	▲62 万件

※登録人数は、名寄せベースです。

※異動情報：入金予定日から 3 カ月以上何ら入金されなかったもの。

(注：加入貸金業者において、貸倒償却した債権についても、顧客との契約関係が継続しているものについては登録されます。)

③当社に加入する貸金業者が登録する貸金業法の対象となる個人向け貸付けのうち、残高がある者の借入件数毎の登録状況

	当月	前月差	前年同月差
1 件借入			
登録人数	716 万人	▲6 万人	▲30 万人
登録件数	716 万件	▲6 万件	▲30 万件
登録残高の合計額	3 兆 5,865 億円	▲232 億円	267 億円
一人当たりの残高	50.1 万円	-	-
一契約当たりの残高	50.1 万円	-	-
2 件借入			
登録人数	234 万人	▲1 万人	▲18 万人
登録件数	468 万件	▲3 万件	▲36 万件
登録残高の合計額	1 兆 9,902 億円	▲112 億円	▲859 億円
一人当たりの残高	85.1 万円	-	-
一契約当たりの残高	42.6 万円	-	-
3 件借入			
登録人数	84 万人	▲1 万人	▲11 万人
登録件数	253 万件	▲2 万件	▲33 万件
登録残高の合計額	9,406 億円	▲67 億円	▲1,030 億円
一人当たりの残高	111.6 万円	-	-
一契約当たりの残高	37.2 万円	-	-
4 件借入			
登録人数	26 万人	▲1 万人	▲6 万人
登録件数	106 万件	▲1 万件	▲23 万件
登録残高の合計額	3,751 億円	▲42 億円	▲790 億円
一人当たりの残高	142.2 万円	-	-
一契約当たりの残高	35.5 万円	-	-
5 件以上借入			
登録人数	10 万人	増減なし	▲4 万人
登録件数	51 万件	▲1 万件	▲24 万件
登録残高の合計額	1,916 億円	▲18 億円	▲806 億円
一人当たりの残高	201.7 万円	-	-
一契約当たりの残高	37.5 万円	-	-
合計			
登録人数	1,070 万人	▲8 万人	▲70 万人
登録件数	1,593 万件	▲13 万件	▲147 万件
登録残高の合計額	7 兆 840 億円	▲472 億円	▲3,218 億円
一人当たりの残高	66.2 万円	-	-
一契約当たりの残高	44.5 万円	-	-

※単位未満を四捨五入しているため、借入件数毎の数値合計と合計欄の数値は一致しない場合があります。

④総量規制の除外・例外貸付の登録状況

	当月	前月差	前年同月差
総量規制の除外貸付情報			
総登録情報件数	141,836 件	129 件	15,947 件
残高有り情報件数	141,667 件	129 件	15,945 件
登録残高の合計額	1 兆 2,572 億円	▲96 億円	863 億円
総量規制の例外貸付情報			
総登録情報件数	499,796 件	▲909 件	▲201,136 件
残高有り情報件数	442,218 件	▲1,453 件	▲182,506 件
登録残高の合計額	4,048 億円	▲11 億円	▲682 億円

※貸付区分毎の登録件数および登録残高の合計額は、当社ホームページにて公表しております。

(4) 信用情報の開示の状況

消費者からの信用情報の開示受付件数は、8,759 件（当月 1 カ月間）でした。

	当月	前月比	前年同月比
開示件数	8,759 件	86.5%	100.7%

(5) 個人情報の取扱いに関する苦情の状況

個人情報の取り扱いに関する苦情件数は、0 件（当月 1 カ月間）でした。

	当月
苦情件数	0 件

2. ホームページ掲載箇所

統計資料は、日本信用情報機構ホームページ（<http://www.jicc.co.jp/>）内の各種統計データのページ（<http://www.jicc.co.jp/company/jicc-data/index.html>）に公表しております。

以上

<本件に関するお問い合わせ先>

経営企画部 広報担当 TEL：03-6701-0314

ご参考資料

■加盟会員の状況

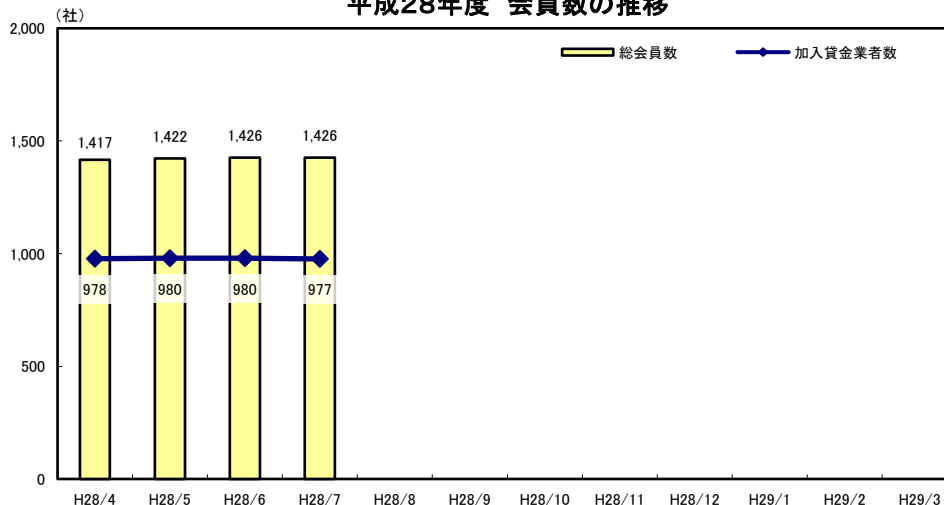
単位:社

	平成28年					
	4月	5月	6月	7月	8月	9月
総会員数	1,417	1,422	1,426	1,426		
新規入会	1	1	6	6		
退会数	5	3	2	6		
前月差	▲ 4	5	4	0		
前年同月差	▲ 22	▲ 10	▲ 5	0		
加入貸金業者数	978	980	980	977		
前月差	▲ 6	2	0	▲ 3		
前年同月差	▲ 42	▲ 33	▲ 32	▲ 29		

	平成28年			平成29年		
	10月	11月	12月	1月	2月	3月
総会員数						
新規入会						
退会数						
前月差						
前年同月差						
加入貸金業者数						
前月差						
前年同月差						

※各月の数値は、月末時点。

平成28年度 会員数の推移



■照会の状況

単位: 万件

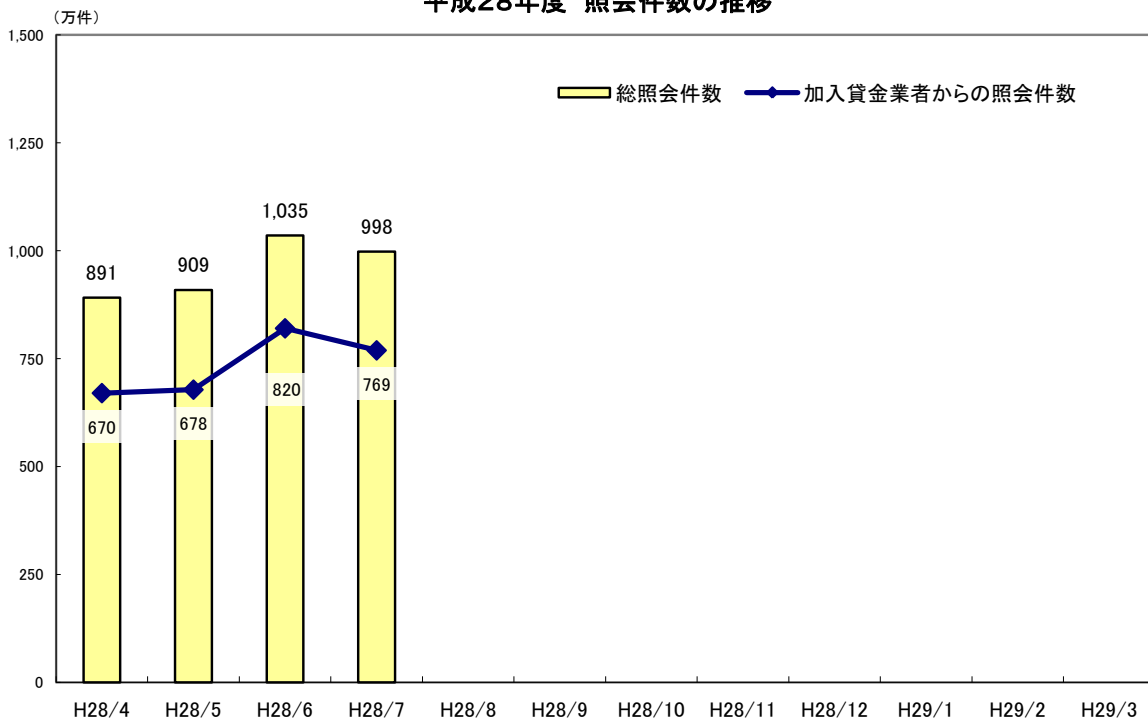
	平成28年						平成28年度 上期累計
	4月	5月	6月	7月	8月	9月	
総照会件数	891	909	1,035	998			-
前月比	78.4%	102.0%	113.9%	96.4%			-
前年同月比	103.6%	101.7%	88.0%	115.8%			-
加入貸金業者からの照会件数	670	678	820	769			-
前月比	77.4%	101.2%	120.9%	93.8%			-
前年同月比	100.6%	99.7%	82.9%	116.3%			-

	平成28年			平成29年			平成28年度 通期累計
	10月	11月	12月	1月	2月	3月	
総照会件数							-
前月比							-
前年同月比							-
加入貸金業者からの照会件数							-
前月比							-
前年同月比							-

※各月の数値は、当月1カ月間の照会件数。

※自機関会員からの照会件数。

平成28年度 照会件数の推移



登録の状況

1. 総登録情報

単位：件数:万件、残高金額:億円

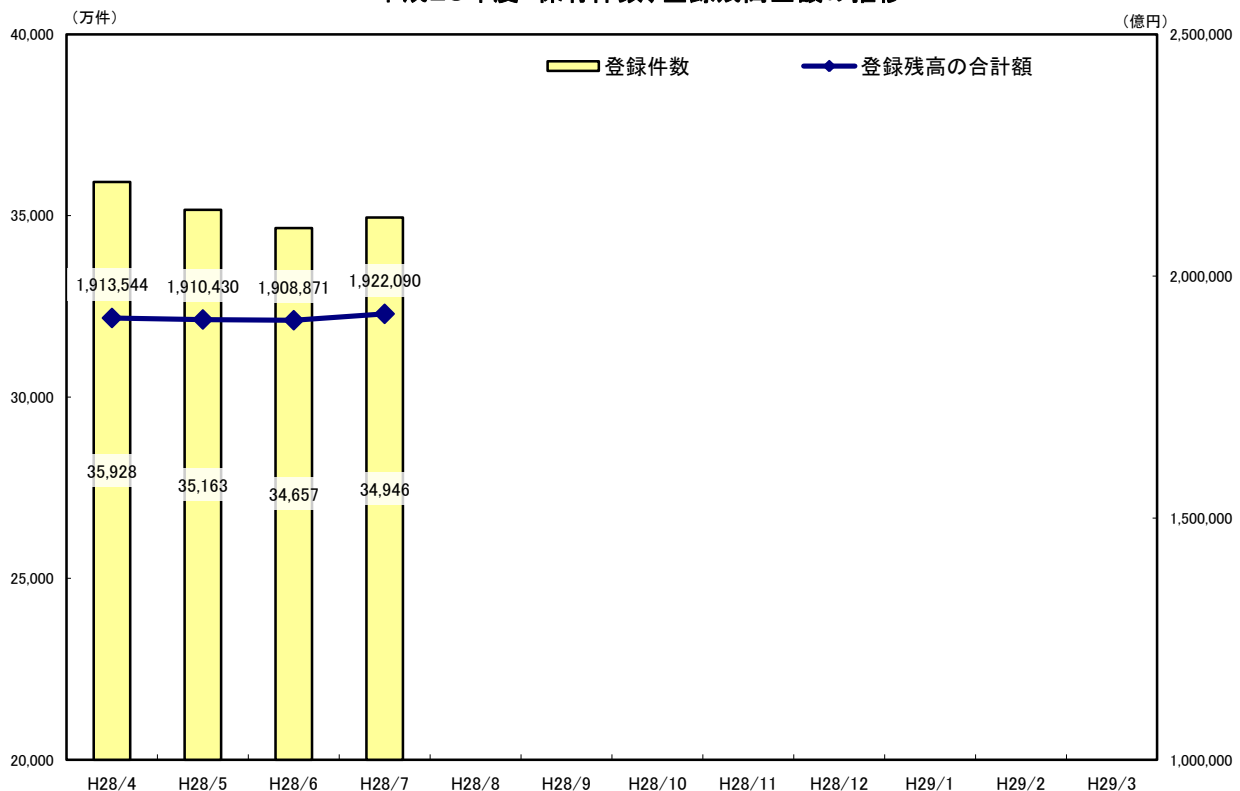
	平成28年					
	4月	5月	6月	7月	8月	9月
登録件数	35,928	35,163	34,657	34,946		
前月差	130	▲ 765	▲ 506	289		
前年同月差	2,597	1,598	622	757		
登録残高の合計額	1,913,544	1,910,430	1,908,871	1,922,090		
前月差	20,740	▲ 3,114	▲ 1,559	13,219		
前年同月差	103,531	92,083	82,417	89,149		

	平成28年			平成29年		
	10月	11月	12月	1月	2月	3月
登録件数						
前月差						
前年同月差						
登録残高の合計額						
前月差						
前年同月差						

※当社が保有する信用情報の総件数および登録残高の合計額。

※各月の数値は、月末時点。

平成28年度 保有件数、登録残高金額の推移



2. 貸金業法対象情報

(1) 登録情報量

単位：人数：万人、件数：万件、残高金額：億円

	平成28年					
	4月	5月	6月	7月	8月	9月
総登録情報						
登録人数	1,905	1,842	1,836	1,834		
前月差	▲ 5	▲ 64	▲ 6	▲ 2		
前年同月差	▲ 45	▲ 106	▲ 110	▲ 109		
登録件数	3,441	3,256	3,240	3,229		
前月差	▲ 17	▲ 185	▲ 16	▲ 11		
前年同月差	▲ 237	▲ 404	▲ 407	▲ 403		
残高有り情報						
登録人数	1,127	1,083	1,078	1,070		
前月差	0	▲ 44	▲ 5	▲ 8		
前年同月差	▲ 23	▲ 68	▲ 77	▲ 70		
登録件数	1,706	1,613	1,606	1,593		
前月差	▲ 1	▲ 93	▲ 7	▲ 13		
前年同月差	▲ 59	▲ 148	▲ 160	▲ 147		
登録残高の合計額	74,470	71,443	71,312	70,840		
前月差	13	▲ 3,027	▲ 131	▲ 472		
前年同月差	81	▲ 2,890	▲ 3,333	▲ 3,218		
一人当たりの残高有り件数(件)	1.5	1.5	1.5	1.5		
一契約当たりの残高(万円)	43.6	44.3	44.4	44.5		
異動情報						
登録人数	384	362	362	362		
前月差	0	▲ 22	0	0		
前年同月差	▲ 6	▲ 27	▲ 27	▲ 27		
登録件数	639	602	597	596		
前月差	▲ 1	▲ 37	▲ 5	▲ 1		
前年同月差	▲ 26	▲ 57	▲ 62	▲ 62		

	平成28年			平成29年		
	10月	11月	12月	1月	2月	3月
総登録情報						
登録人数						
前月差						
前年同月差						
登録件数						
前月差						
前年同月差						
残高有り情報						
登録人数						
前月差						
前年同月差						
登録件数						
前月差						
前年同月差						
登録残高の合計額						
前月差						
前年同月差						
一人当たりの残高有り件数(件)						
一契約当たりの残高(万円)						
異動情報						
登録人数						
前月差						
前年同月差						
登録件数						
前月差						
前年同月差						

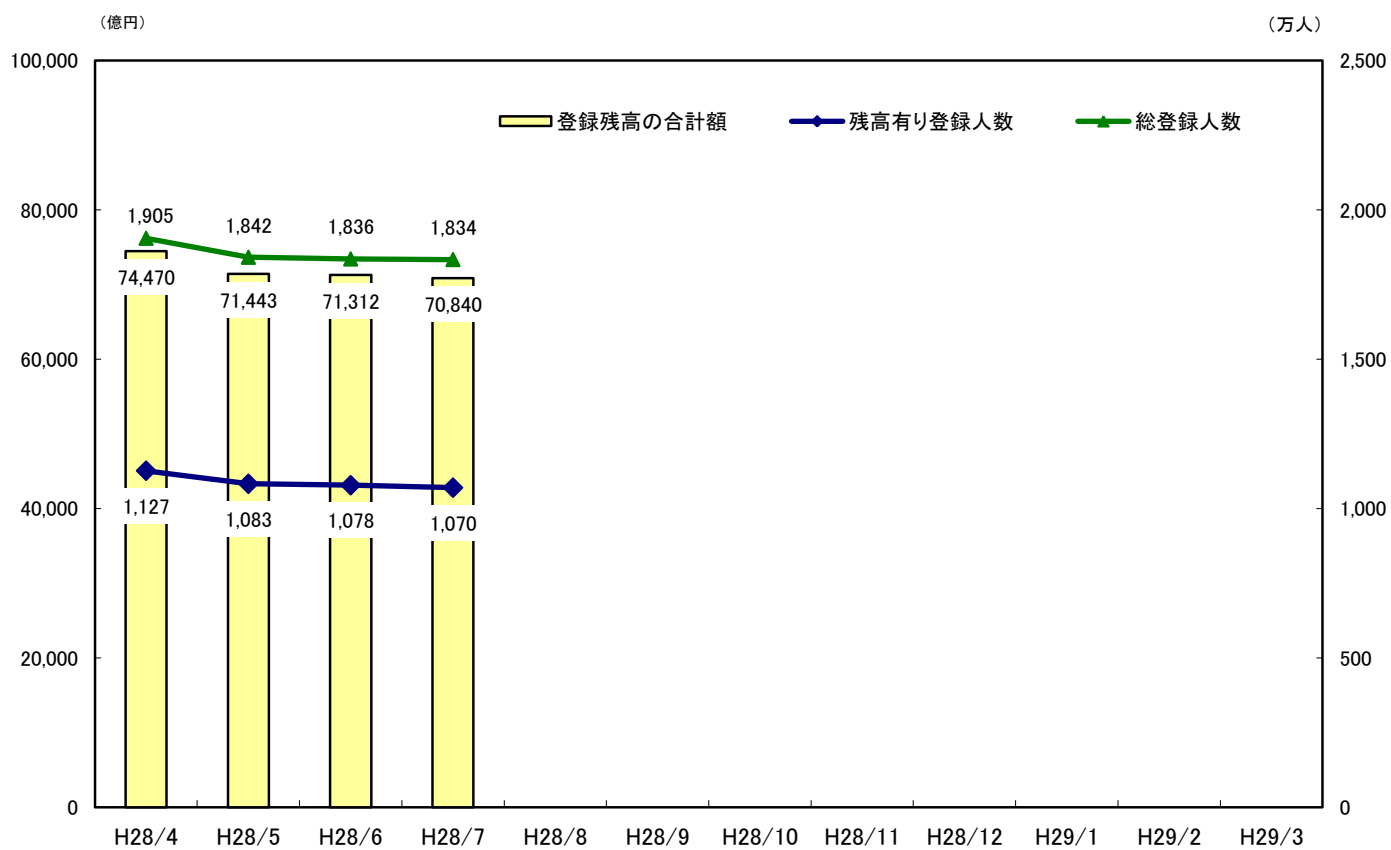
※各月の数値は、月末時点。

※登録人数は、名寄せベース。

※異動情報は、入金予定日から3カ月以上何ら入金されなかったもの。

(注：加入貸金業者において、貸倒償却した債権についても、顧客との契約関係が継続しているものについては登録されます。)

平成28年度 貸金業法対象情報の推移



(2) 総量規制の除外・例外貸付の登録状況

①総量規制の除外貸付情報

単位：件数:件、残高金額:億円

	平成28年								平成29年			
	4月	5月	6月	7月	8月	9月	10月	11月	12月	1月	2月	3月
総登録情報件数	140,069	139,474	141,707	141,836								
前月差	1,713	▲ 595	2,233	129								
前年同月差	18,990	17,322	17,494	15,947								
残高有り情報件数	139,902	139,305	141,538	141,667								
前月差	1,714	▲ 597	2,233	129								
前年同月差	18,967	17,300	17,489	15,945								
登録残高の合計額	12,627	12,561	12,668	12,572								
前月差	56	▲ 66	107	▲ 96								
前年同月差	1,325	1,156	1,102	863								
住宅資金貸付												
総登録情報件数	103,684	103,383	104,943	105,957								
残高有り情報件数	103,684	103,383	104,943	105,957								
登録残高の合計額	8,834	8,806	8,827	8,814								
一契約当たりの残高(万円)	852.0	851.8	841.2	831.8								
住宅資金貸付（つなぎ貸付）												
総登録情報件数	10,206	9,821	10,043	8,720								
残高有り情報件数	10,206	9,821	10,043	8,720								
登録残高の合計額	1,818	1,769	1,793	1,641								
一契約当たりの残高(万円)	1,781.0	1,800.9	1,785.2	1,882.0								
自動車購入時の自動車担保貸付												
総登録情報件数	13,791	13,931	14,105	14,197								
残高有り情報件数	13,791	13,930	14,103	14,196								
登録残高の合計額	67	67	67	68								
一契約当たりの残高(万円)	48.5	48.2	47.8	47.9								
高額医療費の貸付												
総登録情報件数	14	13	13	13								
残高有り情報件数	14	13	13	13								
登録残高の合計額	0	0	0	0								
一契約当たりの残高(万円)	39.6	55.9	56.2	54.5								
有価証券担保貸付												
総登録情報件数	475	476	438	457								
残高有り情報件数	313	313	276	295								
登録残高の合計額	87	79	66	64								
一契約当たりの残高(万円)	2,773.4	2,527.5	2,402.0	2,179.2								
不動産担保貸付												
総登録情報件数	9,114	9,037	9,333	9,590								
残高有り情報件数	9,109	9,032	9,328	9,584								
登録残高の合計額	1,621	1,647	1,723	1,792								
一契約当たりの残高(万円)	1,779.6	1,823.6	1,847.2	1,869.4								
売却予定不動産の売却代金により返済される貸付												
総登録情報件数	2,785	2,813	2,832	2,902								
残高有り情報件数	2,785	2,813	2,832	2,902								
登録残高の合計額	200	192	191	193								
一契約当たりの残高(万円)	719.7	682.9	675.2	663.7								

※各月の数値は、月末時点。
 ※総量規制の除外貸付情報：総量規制の対象とならない貸付に係る情報(貸金業法施行規則第10条の21)
 ※総登録情報は貸付け等が契約継続中の情報。

②総量規制の例外貸付情報

単位：件数:件、残高金額:億円

	平成28年								平成29年			
	4月	5月	6月	7月	8月	9月	10月	11月	12月	1月	2月	3月
総登録情報件数	676,585	500,771	500,705	499,796								
前月差	▲ 1,970	▲ 175,814	▲ 66	▲ 909								
前年同月差	▲ 19,661	▲ 194,797	▲ 201,407	▲ 201,136								
残高有り情報件数	613,502	444,469	443,671	442,218								
前月差	▲ 2,809	▲ 169,033	▲ 798	▲ 1,453								
前年同月差	▲ 9,921	▲ 176,939	▲ 183,924	▲ 182,506								
登録残高の合計額	4,815	4,051	4,059	4,048								
前月差	▲ 12	▲ 764	8	▲ 11								
前年同月差	100	▲ 652	▲ 687	▲ 682								
個人顧客が既債務を返済するための貸付												
総登録情報件数	202,952	64,998	64,618	64,364								
残高有り情報件数	199,960	64,917	64,537	64,281								
登録残高の合計額	978	434	435	437								
一契約当たりの残高(万円)	48.9	66.9	67.4	68.1								
段階的返済借換え												
総登録情報件数	231,666	232,357	232,774	232,771								
残高有り情報件数	220,133	220,569	220,828	220,547								
登録残高の合計額	1,751	1,758	1,763	1,764								
一契約当たりの残高(万円)	79.5	79.7	79.8	80.0								
緊急医療費の貸付												
総登録情報件数	91	88	89	87								
残高有り情報件数	86	81	81	78								
登録残高の合計額	0	0	0	0								
一契約当たりの残高(万円)	21.3	21.7	21.5	21.4								
特定緊急貸付												
総登録情報件数	161	161	153	155								
残高有り情報件数	160	160	152	154								
登録残高の合計額	0	0	0	0								
一契約当たりの残高(万円)	5.1	5.2	5.2	5.1								
配偶者貸付												
総登録情報件数	5,939	5,924	5,894	5,865								
残高有り情報件数	4,228	4,248	4,183	4,116								
登録残高の合計額	13	13	13	13								
一契約当たりの残高(万円)	31.6	31.7	31.4	31.3								
事業を営む個人顧客に対する貸付												
総登録情報件数	233,452	194,903	194,788	194,142								
残高有り情報件数	186,612	152,155	151,502	150,631								
登録残高の合計額	1,964	1,736	1,734	1,717								
一契約当たりの残高(万円)	105.3	114.1	114.5	114.0								
個人顧客が新規事業を行うための資金の貸付												
総登録情報件数	2,266	2,287	2,335	2,362								
残高有り情報件数	2,265	2,286	2,334	2,361								
登録残高の合計額	107	108	113	115								
一契約当たりの残高(万円)	472.8	473.0	483.6	485.7								
つなぎ資金貸付												
総登録情報件数	58	53	54	50								
残高有り情報件数	58	53	54	50								
登録残高の合計額	1	1	1	1								
一契約当たりの残高(万円)	125.4	127.1	124.7	234.0								

※各月の数値は、月末時点。
 ※総量規制の例外貸付情報：総量規制の対象となるが個人顧客の利益の保護に支障を生ずることがない貸付に係る情報(貸金業法施行規則第10条の23)
 ※総登録情報は貸付け等が契約継続中の情報。

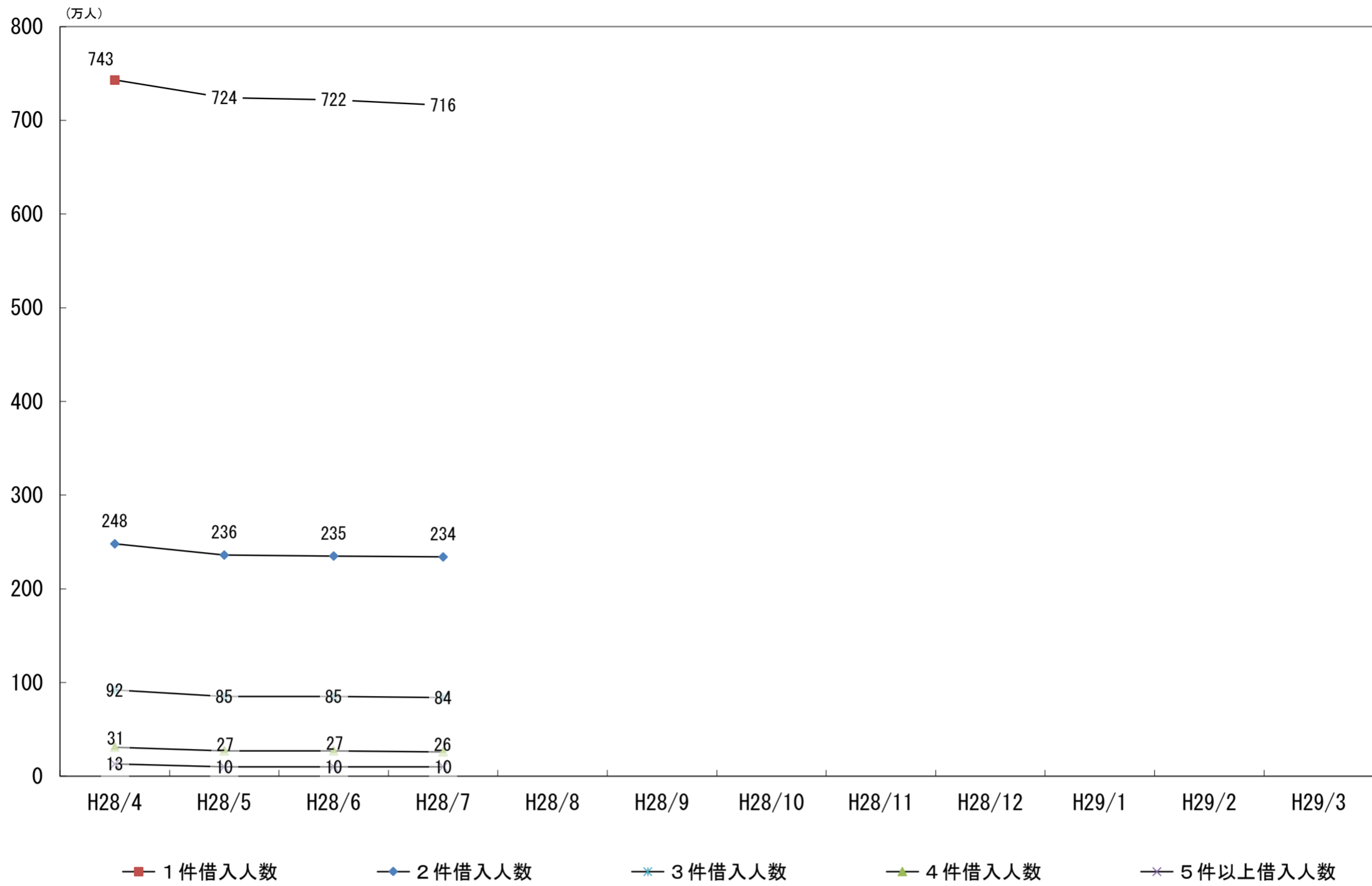
(3)残高がある者の借入件数毎の登録状況

単位：人数：万人、件数：万件、残高金額：億円

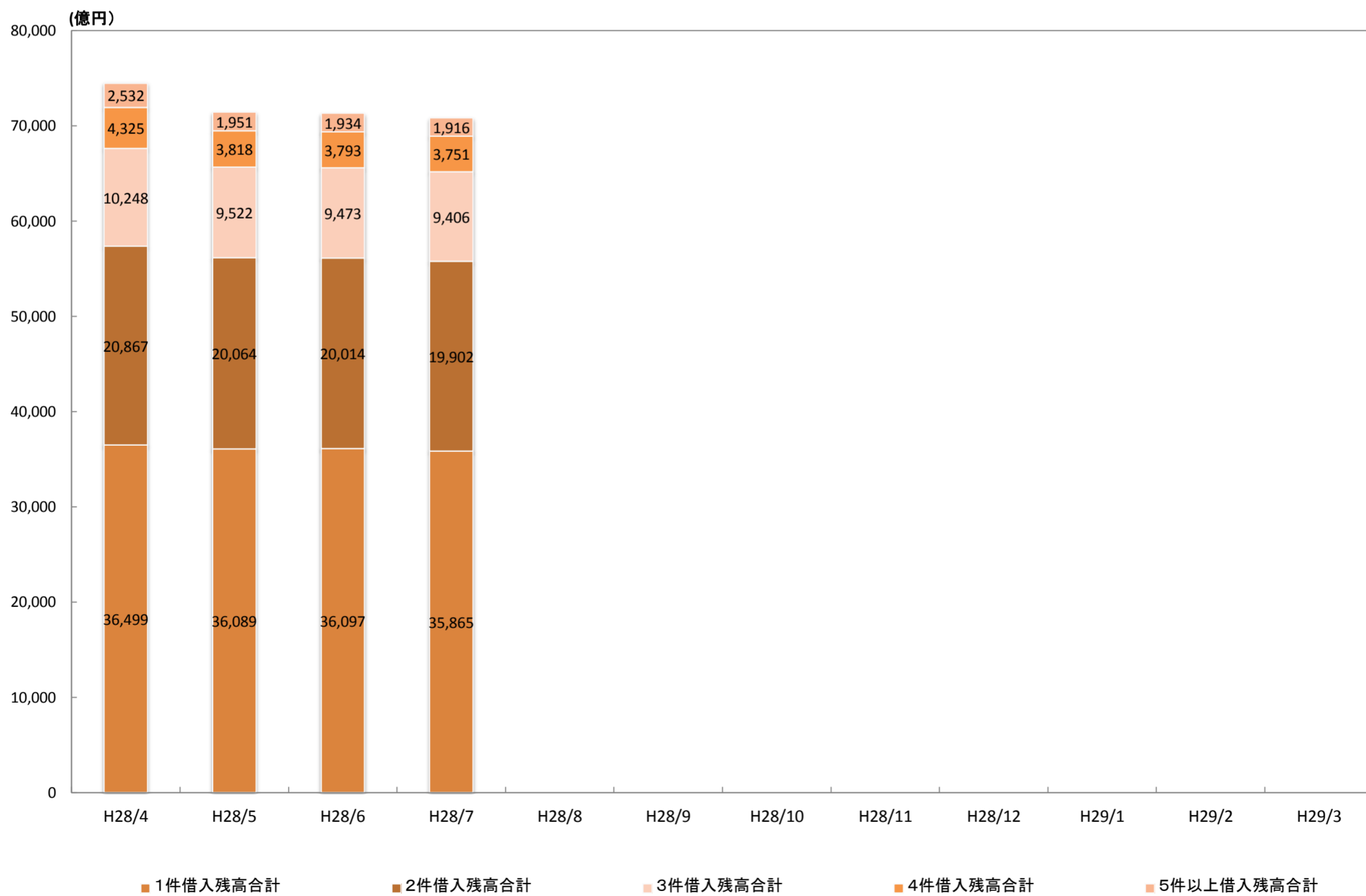
借入件数	平成28年										平成29年		
	4月	5月	6月	7月	8月	9月	10月	11月	12月	1月	0	3月	
1件借入													
登録人数	743	724	722	716									
前月差	0	▲ 19	▲ 2	▲ 6									
前年同月差	▲ 7	▲ 28	▲ 34	▲ 30									
登録件数	743	724	722	716									
前月差	0	▲ 19	▲ 2	▲ 6									
前年同月差	▲ 7	▲ 28	▲ 34	▲ 30									
登録残高の合計額	36,499	36,089	36,097	35,865									
前月差	▲ 16	▲ 410	8	▲ 232									
前年同月差	1,218	673	459	267									
一人当たりの残高(万円)	49.1	49.8	50.0	50.1									
一契約当たりの残高(万円)	49.1	49.8	50.0	50.1									
2件借入													
登録人数	248	236	235	234									
前月差	0	▲ 12	▲ 1	▲ 1									
前年同月差	▲ 7	▲ 19	▲ 20	▲ 18									
登録件数	496	473	471	468									
前月差	▲ 1	▲ 23	▲ 2	▲ 3									
前年同月差	▲ 13	▲ 36	▲ 40	▲ 36									
登録残高の合計額	20,867	20,064	20,014	19,902									
前月差	48	▲ 803	▲ 50	▲ 112									
前年同月差	▲ 14	▲ 846	▲ 964	▲ 859									
一人当たりの残高(万円)	84.1	84.9	85.0	85.1									
一契約当たりの残高(万円)	42.0	42.4	42.5	42.6									
3件借入													
登録人数	92	85	85	84									
前月差	▲ 1	▲ 7	0	▲ 1									
前年同月差	▲ 5	▲ 12	▲ 12	▲ 11									
登録件数	277	256	255	253									
前月差	▲ 1	▲ 21	▲ 1	▲ 2									
前年同月差	▲ 15	▲ 34	▲ 35	▲ 33									
登録残高の合計額	10,248	9,522	9,473	9,406									
前月差	▲ 2	▲ 726	▲ 49	▲ 67									
前年同月差	▲ 382	▲ 1,043	▲ 1,133	▲ 1,030									
一人当たりの残高(万円)	111.0	111.5	111.5	111.6									
一契約当たりの残高(万円)	37.0	37.2	37.2	37.2									
4件借入													
登録人数	31	27	27	26									
前月差	0	▲ 4	0	▲ 1									
前年同月差	▲ 3	▲ 6	▲ 6	▲ 6									
登録件数	122	108	107	106									
前月差	0	▲ 14	▲ 1	▲ 1									
前年同月差	▲ 12	▲ 24	▲ 25	▲ 23									
登録残高の合計額	4,325	3,818	3,793	3,751									
前月差	▲ 4	▲ 507	▲ 25	▲ 42									
前年同月差	▲ 383	▲ 819	▲ 839	▲ 790									
一人当たりの残高(万円)	142.0	142.1	142.2	142.2									
一契約当たりの残高(万円)	35.5	35.5	35.6	35.5									
5件以上借入													
登録人数	13	10	10	10									
前月差	0	▲ 3	0	0									
前年同月差	▲ 2	▲ 4	▲ 4	▲ 4									
登録件数	68	53	52	51									
前月差	0	▲ 15	▲ 1	▲ 1									
前年同月差	▲ 12	▲ 24	▲ 25	▲ 24									
登録残高の合計額	2,532	1,951	1,934	1,916									
前月差	▲ 12	▲ 581	▲ 17	▲ 18									
前年同月差	▲ 357	▲ 854	▲ 857	▲ 806									
一人当たりの残高(万円)	202.6	201.1	201.5	201.7									
一契約当たりの残高(万円)	37.2	37.1	37.3	37.5									
合計													
登録人数	1,127	1,083	1,078	1,070									
前月差	0	▲ 44	▲ 5	▲ 8									
前年同月差	▲ 23	▲ 68	▲ 77	▲ 70									
登録件数	1,706	1,613	1,606	1,593									
前月差	▲ 1	▲ 93	▲ 7	▲ 13									
前年同月差	▲ 59	▲ 148	▲ 160	▲ 147									
登録残高の合計額	74,470	71,443	71,312	70,840									
前月差	13	▲ 3,027	▲ 131	▲ 472									
前年同月差	81	▲ 2,890	▲ 3,333	▲ 3,218									
一人当たりの残高(万円)	66.1	66.0	66.1	66.2									
一契約当たりの残高(万円)	43.6	44.3	44.4	44.5									

※各月の数値は、月末時点。
 ※登録人数は、名寄せベース。
 ※単位未満を四捨五入しているため、借入件数毎の数値合計と合計欄の数値は一致しない場合があります。

平成28年度 借入件数毎の登録推移(登録人数)



平成28年度 借入件数毎の登録推移(残高金額)



3. 貸金業法対象情報(無担保無保証)

加入する貸金業者が登録する無担保無保証貸付けを対象とした統計。

(1) 登録情報量

単位：人数：万人、件数：万件、残高金額：億円

	平成28年					
	4月	5月	6月	7月	8月	9月
総登録情報						
登録人数	1,877	1,813	1,807	1,805		
前月差	▲ 5	▲ 64	▲ 6	▲ 2		
前年同月差	▲ 47	▲ 109	▲ 112	▲ 112		
登録件数	3,364	3,184	3,168	3,157		
前月差	▲ 17	▲ 180	▲ 16	▲ 11		
前年同月差	▲ 236	▲ 398	▲ 401	▲ 397		
残高有り情報						
登録人数	1,102	1,058	1,054	1,046		
前月差	0	▲ 44	▲ 4	▲ 8		
前年同月差	▲ 24	▲ 68	▲ 77	▲ 69		
登録件数	1,660	1,570	1,563	1,551		
前月差	▲ 1	▲ 90	▲ 7	▲ 12		
前年同月差	▲ 58	▲ 144	▲ 156	▲ 142		
登録残高の合計額	57,987	55,280	55,068	54,730		
前月差	▲ 7	▲ 2,707	▲ 212	▲ 338		
前年同月差	▲ 979	▲ 3,554	▲ 3,935	▲ 3,571		
一人当たりの残高有り件数(件)	1.5	1.5	1.5	1.5		
一契約当たりの残高(万円)	34.9	35.2	35.2	35.3		
異動情報						
登録人数	378	356	357	357		
3カ月から1年未満の未入金	18	17	18	18		
1年以上の未入金	360	339	339	339		
前月差	0	▲ 22	1	0		
前年同月差	▲ 6	▲ 27	▲ 26	▲ 26		
登録件数	626	589	584	584		
前月差	0	▲ 37	▲ 5	0		
前年同月差	▲ 25	▲ 55	▲ 60	▲ 59		

	平成28年			平成29年		
	10月	11月	12月	1月	2月	3月
総登録情報						
登録人数						
前月差						
前年同月差						
登録件数						
前月差						
前年同月差						
残高有り情報						
登録人数						
前月差						
前年同月差						
登録件数						
前月差						
前年同月差						
登録残高の合計額						
前月差						
前年同月差						
一人当たりの残高有り件数(件)						
一契約当たりの残高(万円)						
異動情報						
登録人数						
3カ月から1年未満の未入金						
1年以上の未入金						
前月差						
前年同月差						
登録件数						
前月差						
前年同月差						

※各月の数値は、月末時点。

※登録人数は、名寄せベース。

※異動情報は、入金予定日から3カ月以上何ら入金されなかったもの。

(注：加入貸金業者において、貸倒償却した債権についても、顧客との契約関係が継続しているものについては登録されます。)

(2)残高がある者の借入件数毎の登録状況

単位:人数:万人、件数:万件、残高金額:億円

借入件数	平成28年								平成29年			
	4月	5月	6月	7月	8月	9月	10月	11月	12月	1月	0	3月
1件借入												
登録人数	730	710	707	702								
前月差	1	▲ 20	▲ 3	▲ 5								
前年同月差	▲ 8	▲ 30	▲ 37	▲ 31								
登録件数	730	710	707	702								
前月差	1	▲ 20	▲ 3	▲ 5								
前年同月差	▲ 8	▲ 30	▲ 37	▲ 31								
登録残高の合計額	26,550	26,091	26,046	25,968								
前月差	25	▲ 459	▲ 45	▲ 78								
前年同月差	379	▲ 146	▲ 295	▲ 210								
一人当たりの残高(万円)	36.4	36.7	36.8	37.0								
一契約当たりの残高(万円)	36.4	36.7	36.8	37.0								
2件借入												
登録人数	243	231	230	228								
前月差	0	▲ 12	▲ 1	▲ 2								
前年同月差	▲ 6	▲ 18	▲ 20	▲ 18								
登録件数	485	462	460	456								
前月差	0	▲ 23	▲ 2	▲ 4								
前年同月差	▲ 13	▲ 36	▲ 39	▲ 36								
登録残高の合計額	17,065	16,359	16,292	16,170								
前月差	1	▲ 706	▲ 67	▲ 122								
前年同月差	▲ 185	▲ 902	▲ 1,031	▲ 924								
一人当たりの残高(万円)	70.4	70.9	70.9	70.9								
一契約当たりの残高(万円)	35.2	35.4	35.4	35.4								
3件借入												
登録人数	89	83	82	82								
前月差	0	▲ 6	▲ 1	0								
前年同月差	▲ 5	▲ 10	▲ 11	▲ 10								
登録件数	267	248	246	245								
前月差	▲ 1	▲ 19	▲ 2	▲ 1								
前年同月差	▲ 15	▲ 32	▲ 34	▲ 31								
登録残高の合計額	8,729	8,101	8,046	7,970								
前月差	▲ 7	▲ 628	▲ 55	▲ 76								
前年同月差	▲ 436	▲ 1,004	▲ 1,075	▲ 988								
一人当たりの残高(万円)	98.0	98.1	97.9	97.8								
一契約当たりの残高(万円)	32.7	32.7	32.6	32.6								
4件借入												
登録人数	29	26	25	25								
前月差	0	▲ 3	▲ 1	0								
前年同月差	▲ 3	▲ 5	▲ 6	▲ 6								
登録件数	115	102	102	100								
前月差	▲ 1	▲ 13	0	▲ 2								
前年同月差	▲ 12	▲ 23	▲ 23	▲ 23								
登録残高の合計額	3,644	3,211	3,186	3,145								
前月差	▲ 12	▲ 433	▲ 25	▲ 41								
前年同月差	▲ 385	▲ 749	▲ 770	▲ 723								
一人当たりの残高(万円)	126.3	125.6	125.5	125.2								
一契約当たりの残高(万円)	31.6	31.4	31.4	31.3								
5件以上借入												
登録人数	12	9	9	9								
前月差	0	▲ 3	0	0								
前年同月差	▲ 2	▲ 4	▲ 4	▲ 4								
登録件数	63	49	48	47								
前月差	0	▲ 14	▲ 1	▲ 1								
前年同月差	▲ 11	▲ 22	▲ 23	▲ 22								
登録残高の合計額	2,000	1,520	1,499	1,477								
前月差	▲ 12	▲ 480	▲ 21	▲ 22								
前年同月差	▲ 352	▲ 750	▲ 763	▲ 726								
一人当たりの残高(万円)	172.4	168.9	168.4	167.8								
一契約当たりの残高(万円)	31.9	31.2	31.2	31.2								
合計												
登録人数	1,102	1,058	1,054	1,046								
前月差	0	▲ 44	▲ 4	▲ 8								
前年同月差	▲ 24	▲ 68	▲ 77	▲ 69								
登録件数	1,660	1,570	1,563	1,551								
前月差	▲ 1	▲ 90	▲ 7	▲ 12								
前年同月差	▲ 58	▲ 144	▲ 156	▲ 142								
登録残高の合計額	57,987	55,280	55,068	54,730								
前月差	▲ 7	▲ 2,707	▲ 212	▲ 338								
前年同月差	▲ 979	▲ 3,554	▲ 3,935	▲ 3,571								
一人当たりの残高(万円)	52.6	52.2	52.3	52.3								
一契約当たりの残高(万円)	34.9	35.2	35.2	35.3								

※各月の数値は、月末時点。
 ※登録人数は、名寄せベース。
 ※単位未満を四捨五入しているため、借入件数毎の数値合計と合計欄の数値は一致しない場合があります。

■ 信用情報の開示の状況

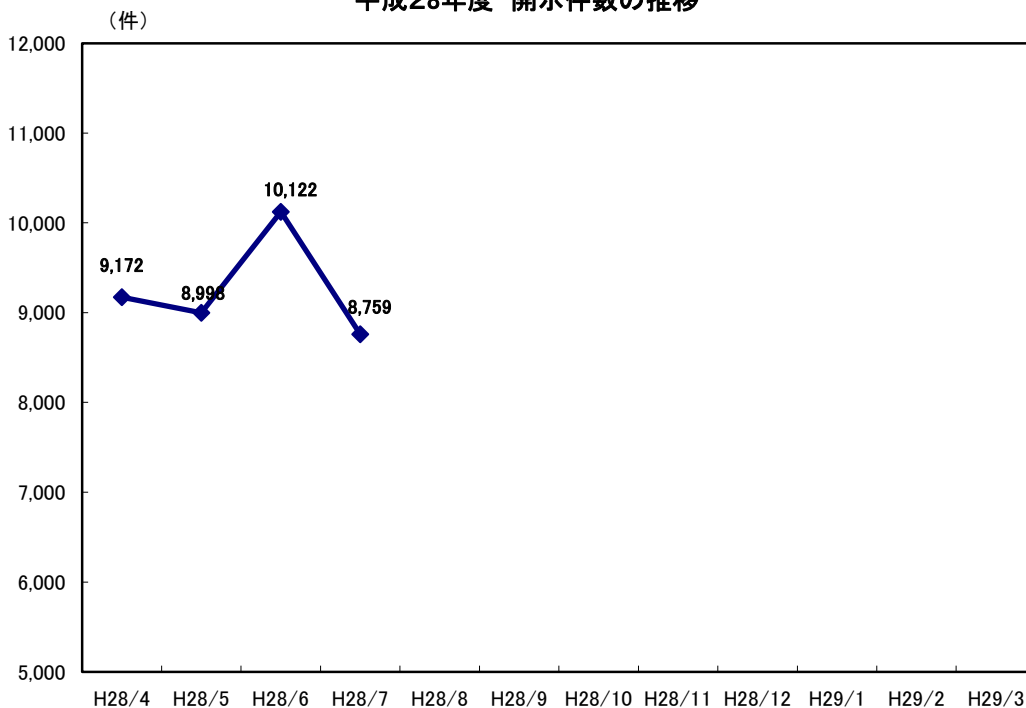
単位：件

	平成28年						平成28年度 上期累計
	4月	5月	6月	7月	8月	9月	
開示件数	9,172	8,998	10,122	8,759			—
前月比	84.7%	98.1%	112.5%	86.5%			—
前年同月比	100.3%	91.3%	105.2%	100.7%			—

	平成28年			平成29年			平成28年度 通期累計
	10月	11月	12月	1月	2月	3月	
開示件数							—
前月比							—
前年同月比							—

※各月の数値は、当月1カ月間の開示件数。

平成28年度 開示件数の推移



■個人情報の取扱いに関する苦情の状況

単位:件

分類	平成28年						平成28年度 上期累計
	4月	5月	6月	7月	8月	9月	
事務手続・処理	0	0	0	0			-
開示制度	0	0	0	0			-
登録情報	0	0	0	0			-
システム障害等	0	0	0	0			-
その他	0	0	0	0			-
合計	0	0	0	0			-

分類	平成28年			平成29年			平成28年度 通期累計
	10月	11月	12月	1月	2月	3月	
事務手続・処理							-
開示制度							-
登録情報							-
システム障害等							-
その他							-
合計							-

※各月の数値は、当月1カ月間の件数。