

■登録の状況

1. 総登録情報

単位：件数:万件、残高金額:億円

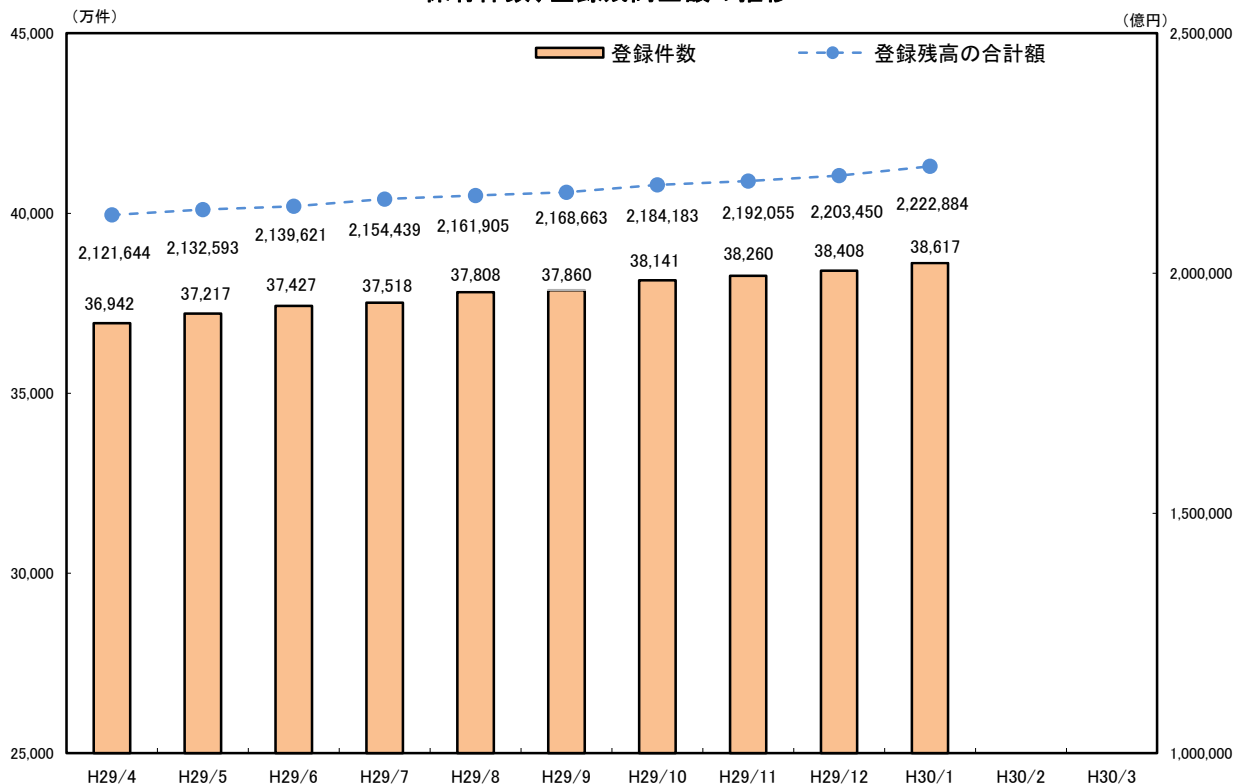
	平成29年					
	4月	5月	6月	7月	8月	9月
登録件数	36,942	37,217	37,427	37,518	37,808	37,860
前月差	225	275	210	91	290	52
前年同月差	1,014	2,054	2,770	2,572	2,715	2,738
登録残高の合計額	2,121,644	2,132,593	2,139,621	2,154,439	2,161,905	2,168,663
前月差	24,784	10,949	7,028	14,818	7,466	6,758
前年同月差	208,100	222,163	230,750	232,349	236,225	224,203

	平成29年			平成30年		
	10月	11月	12月	1月	2月	3月
登録件数	38,141	38,260	38,408	38,617		
前月差	281	119	148	209		
前年同月差	2,692	2,547	2,537	2,463		
登録残高の合計額	2,184,183	2,192,055	2,203,450	2,222,884		
前月差	15,520	7,872	11,395	19,434		
前年同月差	225,363	222,966	222,078	227,385		

※当社が保有する信用情報の総件数および登録残高の合計額。

※各月の数値は、月末時点。

保有件数、登録残高金額の推移



2. 貸金業法対象情報

(1) 登録情報量

単位：人数：万人、件数：万件、残高金額：億円

	平成29年					
	4月	5月	6月	7月	8月	9月
総登録情報						
登録人数	1,820.4	1,820.5	1,819.5	1,814.9	1,814.9	1,816.2
前月差	▲ 2.2	0.1	▲ 1.0	▲ 4.6	0.0	1.3
前年同月差	▲ 84.8	▲ 21.1	▲ 16.4	▲ 18.6	▲ 17.0	▲ 15.5
登録件数	3,151.0	3,146.5	3,139.6	3,126.1	3,121.1	3,128.2
前月差	▲ 11.0	▲ 4.5	▲ 6.9	▲ 13.5	▲ 5.0	7.1
前年同月差	▲ 290.2	▲ 109.7	▲ 100.1	▲ 102.5	▲ 98.4	▲ 85.1
残高有り情報						
登録人数	1,066.8	1,075.3	1,071.1	1,064.6	1,065.0	1,070.1
前月差	1.1	8.5	▲ 4.2	▲ 6.5	0.4	5.1
前年同月差	▲ 59.9	▲ 7.5	▲ 7.1	▲ 5.5	▲ 8.9	▲ 3.5
登録件数	1,586.0	1,597.9	1,591.3	1,581.2	1,581.8	1,589.8
前月差	1.0	11.9	▲ 6.6	▲ 10.1	0.6	8.0
前年同月差	▲ 120.4	▲ 15.4	▲ 14.5	▲ 12.0	▲ 16.7	▲ 8.2
登録残高の合計額	72,698	73,155	73,157	72,749	72,844	73,440
前月差	134	457	2	▲ 408	95	596
前年同月差	▲ 1,772	1,712	1,845	1,909	1,610	1,939
一人当たりの残高有り件数(件)	1.5	1.5	1.5	1.5	1.5	1.5
一契約当たりの残高(万円)	45.8	45.8	46.0	46.0	46.1	46.2
異動情報						
登録人数	360.1	360.4	360.5	358.4	358.9	358.9
前月差	▲ 0.1	0.3	0.1	▲ 2.1	0.5	0.0
前年同月差	▲ 23.6	▲ 1.3	▲ 1.4	▲ 3.5	▲ 2.9	▲ 1.8
登録件数	588.5	588.8	588.5	585.0	585.5	585.2
前月差	▲ 0.7	0.3	▲ 0.3	▲ 3.5	0.5	▲ 0.3
前年同月差	▲ 50.4	▲ 13.2	▲ 8.2	▲ 11.3	▲ 10.1	▲ 8.1

	平成29年			平成30年		
	10月	11月	12月	1月	2月	3月
総登録情報						
登録人数	1,815.7	1,816.7	1,814.8	1,812.8		
前月差	▲ 0.5	1.0	▲ 1.9	▲ 2.0		
前年同月差	▲ 15.2	▲ 13.5	▲ 12.5	▲ 12.3		
登録件数	3,123.5	3,121.2	3,113.2	3,106.3		
前月差	▲ 4.7	▲ 2.3	▲ 8.0	▲ 6.9		
前年同月差	▲ 83.7	▲ 79.2	▲ 74.9	▲ 72.7		
残高有り情報						
登録人数	1,075.7	1,076.9	1,067.8	1,068.9		
前月差	5.6	1.2	▲ 9.1	1.1		
前年同月差	0.2	▲ 4.8	0.9	1.8		
登録件数	1,598.1	1,600.9	1,587.1	1,588.8		
前月差	8.3	2.8	▲ 13.8	1.7		
前年同月差	▲ 3.4	▲ 9.5	▲ 0.6	0.8		
登録残高の合計額	74,056	74,378	74,299	74,580		
前月差	616	322	▲ 79	281		
前年同月差	2,180	2,019	2,396	2,455		
一人当たりの残高有り件数(件)	1.5	1.5	1.5	1.5		
一契約当たりの残高(万円)	46.3	46.5	46.8	46.9		
異動情報						
登録人数	359.2	360.0	360.1	360.8		
前月差	0.3	0.8	0.1	0.7		
前年同月差	▲ 1.5	▲ 0.4	▲ 0.2	0.3		
登録件数	585.3	586.4	585.9	586.8		
前月差	0.1	1.1	▲ 0.5	0.9		
前年同月差	▲ 7.6	▲ 5.7	▲ 5.4	▲ 4.6		

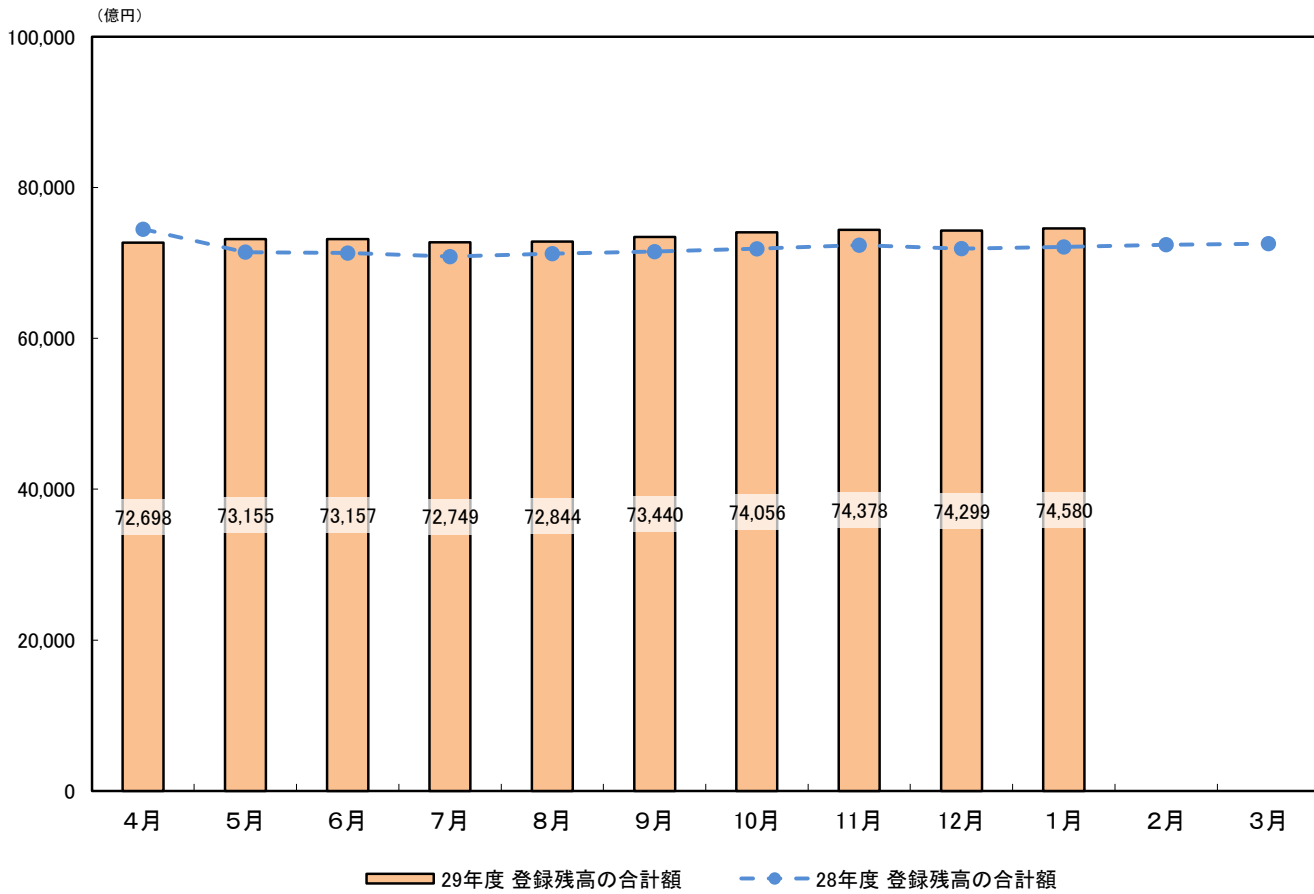
※各月の数値は、月末時点。

※登録人数は、名寄せベース。

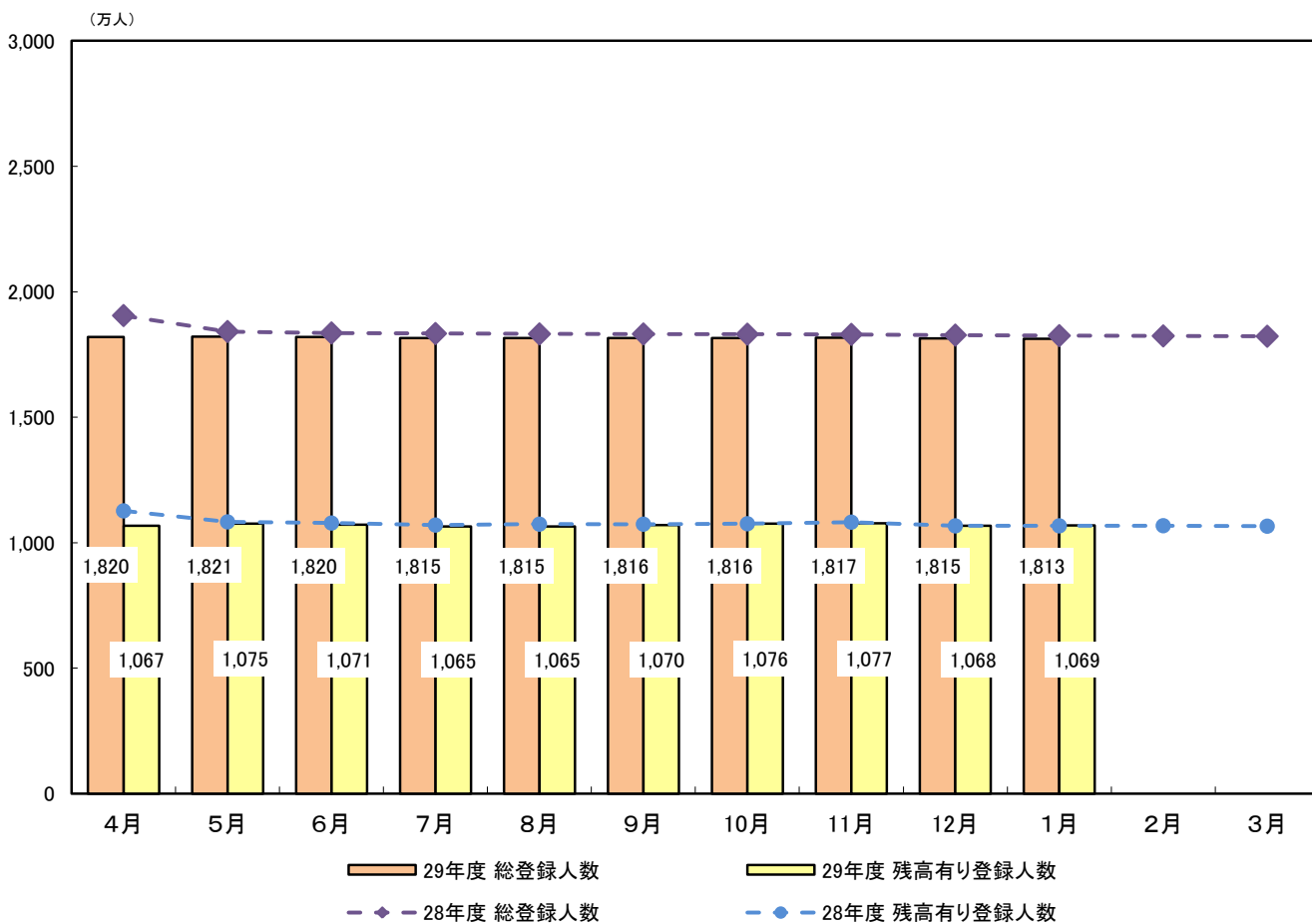
※異動情報は、入金予定日から3カ月以上何ら入金されなかったもの。

(注：加入貸金業者において、貸倒償却した債権についても、顧客との契約関係が継続しているものについては登録されます。)

貸金業法対象情報の推移



貸金業法対象情報の推移



(2) 総量規制の除外・例外貸付の登録状況

①総量規制の除外貸付情報

単位：件数:件、残高金額:億円

	平成29年										平成30年		
	4月	5月	6月	7月	8月	9月	10月	11月	12月	1月	2月	3月	
総登録情報件数	167,341	169,605	172,952	174,567	176,193	179,995	184,115	187,103	191,542	193,972			
前月差	2,445	2,264	3,347	1,615	1,626	3,802	4,120	2,988	4,439	2,430			
前年同月差	27,272	30,131	31,245	32,731	31,620	32,831	33,895	34,396	35,111	35,654			
残高有り情報件数	167,171	169,436	172,781	174,396	176,022	179,824	183,939	186,931	191,370	193,803			
前月差	2,445	2,265	3,345	1,615	1,626	3,802	4,115	2,992	4,439	2,433			
前年同月差	27,269	30,131	31,243	32,729	31,617	32,828	33,887	34,392	35,107	35,654			
登録残高の合計額	14,363	14,435	14,677	14,542	14,637	14,987	15,372	15,569	15,998	16,155			
前月差	131	72	242	▲ 135	95	350	385	197	429	157			
前年同月差	1,736	1,874	2,009	1,970	1,855	1,995	2,144	2,175	2,325	2,385			
住宅資金貸付													
総登録情報件数	126,587	128,732	131,324	134,189	135,734	138,640	141,341	143,482	147,363	149,377			
残高有り情報件数	126,587	128,732	131,324	134,189	135,734	138,640	141,341	143,482	147,363	149,377			
登録残高の合計額	9,669	9,706	9,836	10,003	10,069	10,242	10,368	10,444	10,709	10,789			
一契約当たりの残高(万円)	763.8	754.0	749.0	745.4	741.8	738.8	733.6	727.9	726.7	722.2			
住宅資金貸付(つなぎ貸付)													
総登録情報件数	9,571	9,281	9,579	7,910	7,600	7,974	8,833	9,120	9,100	9,079			
残高有り情報件数	9,571	9,281	9,579	7,910	7,600	7,974	8,833	9,120	9,100	9,079			
登録残高の合計額	1,815	1,800	1,840	1,498	1,457	1,531	1,680	1,709	1,725	1,715			
一契約当たりの残高(万円)	1,896.3	1,939.6	1,921.3	1,894.2	1,916.5	1,920.2	1,901.8	1,874.2	1,895.4	1,888.9			
自動車購入時の自動車担保貸付													
総登録情報件数	15,084	15,222	15,396	15,551	15,627	15,694	15,761	15,914	16,013	16,055			
残高有り情報件数	15,081	15,219	15,393	15,548	15,624	15,691	15,758	15,911	16,010	16,051			
登録残高の合計額	72	72	72	73	72	72	72	73	73	73			
一契約当たりの残高(万円)	47.6	47.3	47.0	46.7	46.1	46.0	45.9	45.9	45.6	45.2			
高額医療費の貸付													
総登録情報件数	16	17	18	16	16	18	17	15	14	14			
残高有り情報件数	16	17	18	16	16	18	17	15	14	14			
登録残高の合計額	0	1	1	0	0	0	0	0	0	0			
一契約当たりの残高(万円)	310.3	294.3	299.4	173.7	173.3	164.9	150.4	48.4	44.5	44.1			
有価証券担保貸付													
総登録情報件数	416	416	399	402	426	420	415	421	388	398			
残高有り情報件数	256	257	239	242	266	260	258	268	235	246			
登録残高の合計額	77	70	67	58	62	63	62	63	64	66			
一契約当たりの残高(万円)	3,025.1	2,734.7	2,821.9	2,383.6	2,334.0	2,407.8	2,417.3	2,368.0	2,721.0	2,698.8			
不動産担保貸付													
総登録情報件数	12,650	12,868	13,124	13,336	13,596	14,008	14,467	14,782	15,258	15,624			
残高有り情報件数	12,644	12,862	13,117	13,329	13,589	14,001	14,457	14,772	15,247	15,614			
登録残高の合計額	2,537	2,591	2,664	2,711	2,776	2,878	2,989	3,071	3,216	3,305			
一契約当たりの残高(万円)	2,006.1	2,014.5	2,031.1	2,034.3	2,043.1	2,055.5	2,067.6	2,078.7	2,109.4	2,116.5			
売却予定不動産の売却代金により返済される貸付													
総登録情報件数	3,017	3,069	3,112	3,163	3,194	3,241	3,281	3,369	3,406	3,425			
残高有り情報件数	3,016	3,068	3,111	3,162	3,193	3,240	3,275	3,363	3,401	3,422			
登録残高の合計額	193	195	195	199	200	201	200	208	210	208			
一契約当たりの残高(万円)	640.3	636.6	627.7	629.9	626.9	619.5	610.7	618.1	618.9	607.1			

※各月の数値は、月末時点。

※総量規制の除外貸付情報：総量規制の対象とならない貸付に係る情報(貸金業法施行規則第10条の21)

※総登録情報は貸付等が契約継続中の情報。

②総量規制の例外貸付情報

単位：件数:件、残高金額:億円

	平成29年										平成30年		
	4月	5月	6月	7月	8月	9月	10月	11月	12月	1月	2月	3月	
総登録情報件数	485,161	485,072	485,089	485,077	481,516	480,571	479,872	479,181	478,433	477,255			
前月差	▲ 2,679	▲ 89	17	▲ 12	▲ 3,561	▲ 945	▲ 699	▲ 691	▲ 748	▲ 1,178			
前年同月差	▲ 191,424	▲ 15,699	▲ 15,616	▲ 14,719	▲ 18,412	▲ 19,012	▲ 19,840	▲ 20,495	▲ 20,327	▲ 21,093			
残高有り情報件数	425,097	424,827	424,459	424,319	423,191	422,304	421,609	420,843	419,871	418,737			
前月差	▲ 2,985	▲ 270	▲ 368	▲ 140	▲ 1,128	▲ 887	▲ 695	▲ 766	▲ 972	▲ 1,134			
前年同月差	▲ 188,405	▲ 19,642	▲ 19,212	▲ 17,899	▲ 18,910	▲ 19,315	▲ 19,668	▲ 20,100	▲ 19,619	▲ 20,386			
登録残高の合計額	4,083	4,091	4,101	4,131	4,128	4,137	4,144	4,149	4,161	4,155			
前月差	▲ 1	8	10	30	▲ 3	9	7	5	12	▲ 6			
前年同月差	▲ 732	40	42	83	68	71	70	60	71	62			
個人顧客が既債務を返済するための貸付													
総登録情報件数	49,288	49,315	49,353	49,353	49,311	49,235	49,184	49,089	49,021	48,866			
残高有り情報件数	49,210	49,237	49,269	49,270	49,229	49,154	49,097	49,001	48,935	48,781			
登録残高の合計額	397	398	400	401	401	402	403	403	404	404			
一契約当たりの残高(万円)	80.7	80.8	81.1	81.3	81.5	81.9	82.1	82.3	82.7	82.7			
段階的返済借換え													
総登録情報件数	232,435	232,306	232,305	232,123	229,106	228,259	227,463	226,790	225,814	224,687			
残高有り情報件数	219,388	219,255	219,236	218,951	217,970	217,089	216,334	215,654	214,573	213,638			
登録残高の合計額	1,796	1,800	1,805	1,808	1,803	1,801	1,798	1,795	1,790	1,784			
一契約当たりの残高(万円)	81.8	82.1	82.4	82.6	82.7	82.9	83.1	83.2	83.4	83.5			
緊急医療費の貸付													
総登録情報件数	80	80	80	78	76	76	73	75	70	74			
残高有り情報件数	67	67	65	63	61	62	59	60	56	60			
登録残高の合計額	0	0	0	0	0	0	0	0	0	0			
一契約当たりの残高(万円)	20.8	21.0	21.4	20.6	20.7	20.5	20.9	20.3	17.4	16.8			
特定緊急貸付													
総登録情報件数	165	161	161	155	147	150	159	157	158	157			
残高有り情報件数	164	160	160	154	146	149	158	156	157	156			
登録残高の合計額	0	0	0	0	0	0	0	0	0	0			
一契約当たりの残高(万円)	4.8	5.0	4.8	4.9	5.2	5.2	5.3	5.3	5.1	5.0			
配偶者貸付													
総登録情報件数	5,626	5,613	5,583	5,538	5,527	5,503	5,477	5,462	5,435	5,397			
残高有り情報件数	3,851	3,856	3,828	3,779	3,725	3,708	3,693	3,685	3,639	3,624			
登録残高の合計額	12	12	12	12	11	11	11	11	11	11			
一契約当たりの残高(万円)	30.7	30.8	30.5	30.7	30.7	30.8	30.9	31.0	30.7	30.8			
事業を営む個人顧客に対する貸付													
総登録情報件数	195,427	195,489	195,574	195,799	195,330	195,335	195,517	195,629	195,976	196,150			
残高有り情報件数	150,279	150,146	149,870	150,073	150,043	150,131	150,271	150,310	150,554	150,557			
登録残高の合計額	1,765	1,767	1,769	1,792	1,789	1,801	1,809	1,816	1,832	1,835			
一契約当たりの残高(万円)	117.5	117.7	118.0	119.4	119.3	120.0	120.4	120.8	121.7	121.9			
個人顧客が新規事業を行うための資金の貸付													
総登録情報件数	2,099	2,071	2,000	1,997	1,980	1,972	1,954	1,935	1,926	1,893			
残高有り情報件数	2,097	2,069	1,998	1,995	1,978	1,970	1,952	1,933	1,924	1,890			
登録残高の合計額	112	113	114	117	121	121	121	122	122	120			
一契約当たりの残高(万円)	532.0	545.3	568.1	587.8	611.7	613.1	620.9	631.7	633.0	633.2			
つなぎ資金貸付													
総登録情報件数	41	37	33	34	39	41	45	44	33	31			
残高有り情報件数	41	37	33	34	39	41	45	44	33	31			
登録残高の合計額	1	1	1	1	1	1	1	2	1	1			
一契約当たりの残高(万円)	234.3	252.4	271.7	263.1	268.0	285.8	295.8	355.5	403.6	310.6			

※各月の数値は、月末時点。

※総量規制の例外貸付情報：総量規制の対象となるが個人顧客の利益の保護に支障を生ずることがない貸付に係る情報(貸金業法施行規則第10条の23)

※総登録情報は貸付け等が契約継続中の情報。

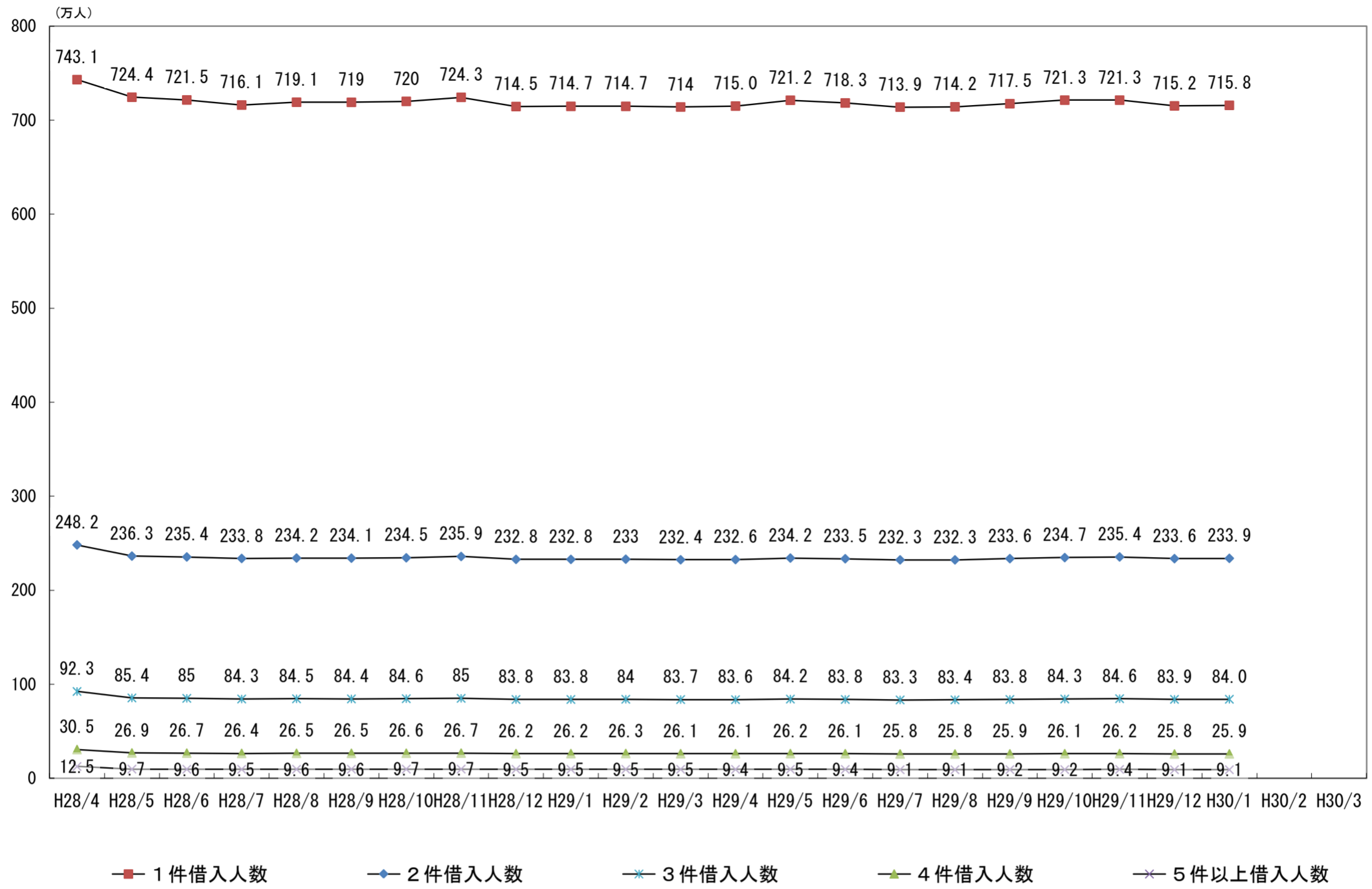
(3)残高がある者の借入件数毎の登録状況

単位：人数：万人、件数：万件、残高金額：億円

借入件数	平成29年									平成30年		
	4月	5月	6月	7月	8月	9月	10月	11月	12月	1月	2月	3月
1件借入												
登録人数	715.0	721.2	718.3	713.9	714.2	717.5	721.3	721.3	715.2	715.8		
前月差	1.0	6.2	▲ 2.9	▲ 4.4	0.3	3.3	3.8	0.0	▲ 6.1	0.6		
前年同月差	▲ 28.1	▲ 3.2	▲ 3.2	▲ 2.2	▲ 4.9	▲ 1.5	1.3	▲ 3.0	0.7	1.1		
登録件数	715.0	721.2	718.3	713.9	714.2	717.5	721.3	721.3	715.2	715.8		
前月差	1.0	6.2	▲ 2.9	▲ 4.4	0.3	3.3	3.8	0.0	▲ 6.1	0.6		
前年同月差	▲ 28.1	▲ 3.2	▲ 3.2	▲ 2.2	▲ 4.9	▲ 1.5	1.3	▲ 3.0	0.7	1.1		
登録残高の合計額	37,166	37,355	37,463	37,401	37,463	37,777	38,134	38,321	38,432	38,562		
前月差	38	189	108	▲ 62	62	314	357	187	111	130		
前年同月差	667	1,266	1,366	1,536	1,394	1,512	1,668	1,614	1,751	1,751		
一人当たりの残高(万円)	52.0	51.8	52.2	52.4	52.5	52.6	52.9	53.1	53.7	53.9		
一契約当たりの残高(万円)	52.0	51.8	52.2	52.4	52.5	52.6	52.9	53.1	53.7	53.9		
2件借入												
登録人数	232.6	234.2	233.5	232.3	232.3	233.6	234.7	235.4	233.6	233.9		
前月差	0.2	1.6	▲ 0.7	▲ 1.2	0.0	1.3	1.1	0.7	▲ 1.8	0.3		
前年同月差	▲ 15.6	▲ 2.1	▲ 1.9	▲ 1.5	▲ 1.9	▲ 0.5	0.2	▲ 0.5	0.8	1.1		
登録件数	465.3	468.4	466.9	464.6	464.7	467.1	469.5	470.7	467.3	467.8		
前月差	0.5	3.1	▲ 1.5	▲ 2.3	0.1	2.4	2.4	1.2	▲ 3.4	0.5		
前年同月差	▲ 31.1	▲ 4.3	▲ 4.0	▲ 2.9	▲ 3.6	▲ 1.0	0.5	▲ 1.0	1.6	2.2		
登録残高の合計額	20,299	20,465	20,437	20,212	20,229	20,386	20,530	20,605	20,534	20,632		
前月差	61	166	▲ 28	▲ 225	17	157	144	75	▲ 71	98		
前年同月差	▲ 568	401	423	310	225	329	392	312	436	483		
一人当たりの残高(万円)	87.3	87.4	87.5	87.0	87.1	87.3	87.5	87.5	87.9	88.2		
一契約当たりの残高(万円)	43.6	43.7	43.8	43.5	43.5	43.6	43.7	43.8	43.9	44.1		
3件借入												
登録人数	83.6	84.2	83.8	83.3	83.4	83.8	84.3	84.6	83.9	84.0		
前月差	▲ 0.1	0.6	▲ 0.4	▲ 0.5	0.1	0.4	0.5	0.3	▲ 0.7	0.1		
前年同月差	▲ 8.7	▲ 1.2	▲ 1.2	▲ 1.0	▲ 1.1	▲ 0.6	▲ 0.3	▲ 0.4	0.1	0.2		
登録件数	250.9	252.5	251.5	250.0	250.2	251.5	253.0	253.8	251.7	252.0		
前月差	▲ 0.1	1.6	▲ 1.0	▲ 1.5	0.2	1.3	1.5	0.8	▲ 2.1	0.3		
前年同月差	▲ 26.1	▲ 3.8	▲ 3.4	▲ 2.9	▲ 3.2	▲ 1.7	▲ 0.9	▲ 1.3	0.3	0.5		
登録残高の合計額	9,483	9,553	9,511	9,441	9,451	9,522	9,580	9,615	9,549	9,585		
前月差	9	70	▲ 42	▲ 70	10	71	58	35	▲ 66	36		
前年同月差	▲ 765	31	38	35	7	71	79	60	138	144		
一人当たりの残高(万円)	113.4	113.5	113.5	113.3	113.3	113.6	113.6	113.6	113.8	114.1		
一契約当たりの残高(万円)	37.8	37.8	37.8	37.8	37.8	37.9	37.9	37.9	37.9	38.0		
4件借入												
登録人数	26.1	26.2	26.1	25.8	25.8	25.9	26.1	26.2	25.8	25.9		
前月差	0.0	0.1	▲ 0.1	▲ 0.3	0.0	0.1	0.2	0.1	▲ 0.4	0.1		
前年同月差	▲ 4.4	▲ 0.7	▲ 0.6	▲ 0.6	▲ 0.7	▲ 0.6	▲ 0.5	▲ 0.5	▲ 0.4	▲ 0.3		
登録件数	104.3	104.8	104.2	103.0	103.1	103.8	104.3	104.6	103.4	103.5		
前月差	0.0	0.5	▲ 0.6	▲ 1.2	0.1	0.7	0.5	0.3	▲ 1.2	0.1		
前年同月差	▲ 17.5	▲ 2.7	▲ 2.5	▲ 2.5	▲ 2.7	▲ 2.0	▲ 2.0	▲ 2.2	▲ 1.5	▲ 1.4		
登録残高の合計額	3,778	3,800	3,782	3,754	3,758	3,785	3,814	3,823	3,770	3,778		
前月差	8	22	▲ 18	▲ 28	4	27	29	9	▲ 53	8		
前年同月差	▲ 547	▲ 18	▲ 11	3	▲ 22	▲ 7	2	▲ 12	1	4		
一人当たりの残高(万円)	145.0	145.0	145.2	145.7	145.8	145.9	146.2	146.1	145.9	146.0		
一契約当たりの残高(万円)	36.2	36.2	36.3	36.4	36.4	36.5	36.6	36.5	36.5	36.5		
5件以上借入												
登録人数	9.4	9.5	9.4	9.1	9.1	9.2	9.2	9.4	9.1	9.1		
前月差	▲ 0.1	0.1	▲ 0.1	▲ 0.3	0.0	0.1	0.0	0.2	▲ 0.3	0.0		
前年同月差	▲ 3.1	▲ 0.2	▲ 0.2	▲ 0.4	▲ 0.5	▲ 0.4	▲ 0.5	▲ 0.3	▲ 0.4	▲ 0.4		
登録件数	50.4	50.8	50.5	49.5	49.6	49.9	50.0	50.2	49.4	49.5		
前月差	▲ 0.5	0.4	▲ 0.3	▲ 1.0	0.1	0.3	0.1	0.2	▲ 0.8	0.1		
前年同月差	▲ 17.7	▲ 1.8	▲ 1.4	▲ 1.6	▲ 2.3	▲ 2.0	▲ 2.3	▲ 2.3	▲ 1.8	▲ 1.8		
登録残高の合計額	1,972	1,982	1,964	1,941	1,943	1,970	1,999	2,014	2,014	2,022		
前月差	18	10	▲ 18	▲ 23	2	27	29	15	0	8		
前年同月差	▲ 560	31	30	25	7	34	41	46	70	73		
一人当たりの残高(万円)	209.8	208.6	208.9	213.3	213.5	214.1	217.3	214.3	221.3	222.2		
一契約当たりの残高(万円)	39.1	39.0	38.9	39.2	39.2	39.5	40.0	40.1	40.8	40.8		
合計												
登録人数	1,066.8	1,075.3	1,071.1	1,064.6	1,065.0	1,070.1	1,075.7	1,076.9	1,067.8	1,068.9		
前月差	1.1	8.5	▲ 4.2	▲ 6.5	0.4	5.1	5.6	1.2	▲ 9.1	1.1		
前年同月差	▲ 59.9	▲ 7.5	▲ 6.9	▲ 5.5	▲ 8.9	▲ 3.5	0.2	▲ 4.8	0.9	1.8		
登録件数	1,586.0	1,597.9	1,591.3	1,581.2	1,581.8	1,589.8	1,598.1	1,600.9	1,587.1	1,588.8		
前月差	1.0	11.9	▲ 6.6	▲ 10.1	0.6	8.0	8.3	2.8	▲ 13.8	1.7		
前年同月差	▲ 120.4	▲ 15.4	▲ 14.7	▲ 12.0	▲ 16.7	▲ 8.2	▲ 3.4	▲ 9.5	▲ 0.6	0.9		
登録残高の合計額	72,698	73,155	73,157	72,749	72,844	73,440	74,056	74,378	74,299	74,580		
前月差	134	457	2	▲ 408	95	596	616	322	▲ 79	281		
前年同月差	▲ 1,772	1,712	1,845	1,909	1,610	1,939	2,180	2,019	2,396	2,455		
一人当たりの残高(万円)	68.1	68.0	68.3	68.3	68.4	68.6	68.8	69.1	69.6	69.8		
一契約当たりの残高(万円)	45.8	45.8	46.0	46.0	46.1	46.2	46.3	46.5	46.8	46.9		

※各月の数値は、月末時点。
 ※登録人数は、名寄せベース。
 ※単位未満を四捨五入しているため、借入件数毎の数値合計と合計欄の数値は一致しない場合があります。

借入件数毎の登録推移(登録人数)



借入件数毎の登録推移(残高金額)

