

加盟会員の状況

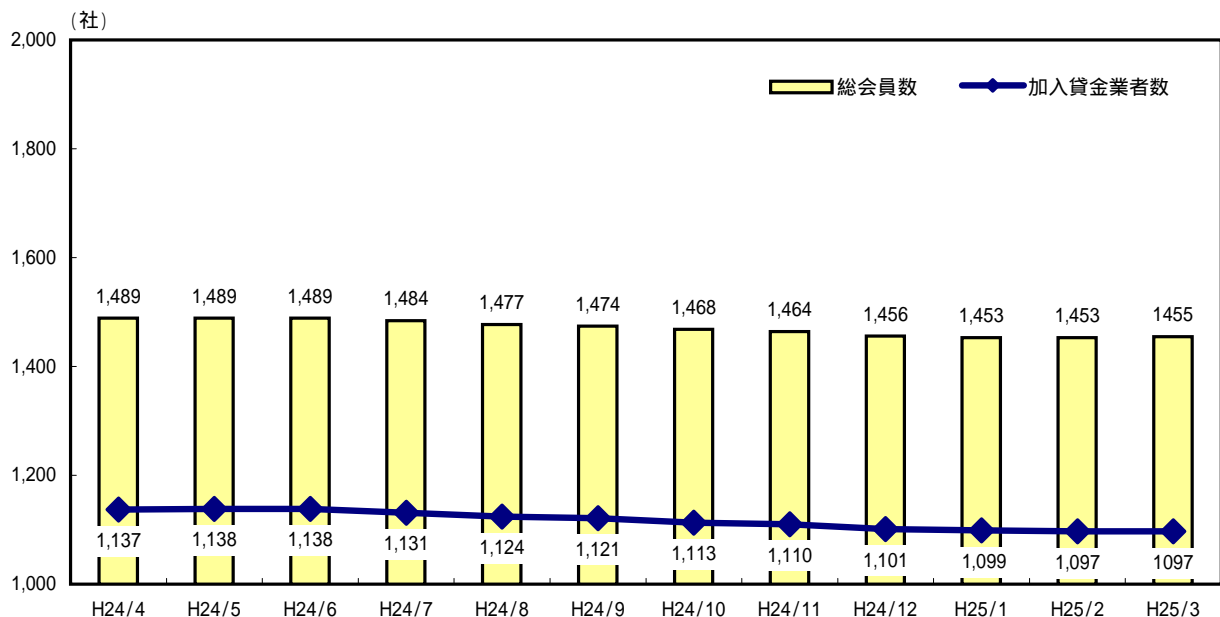
単位:社

	平成24年					
	4月	5月	6月	7月	8月	9月
総会員数	1,489	1,489	1,489	1,484	1,477	1,474
新規入会	7	4	2	2	4	6
退会数	14	4	2	7	11	9
前月差	7	0	0	5	7	3
前年同月差	93	93	87	79	77	70
加入貸金業者数	1,137	1,138	1,138	1,131	1,124	1,121
前月差	7	1	0	7	7	3
前年同月差	96	96	89	85	84	77

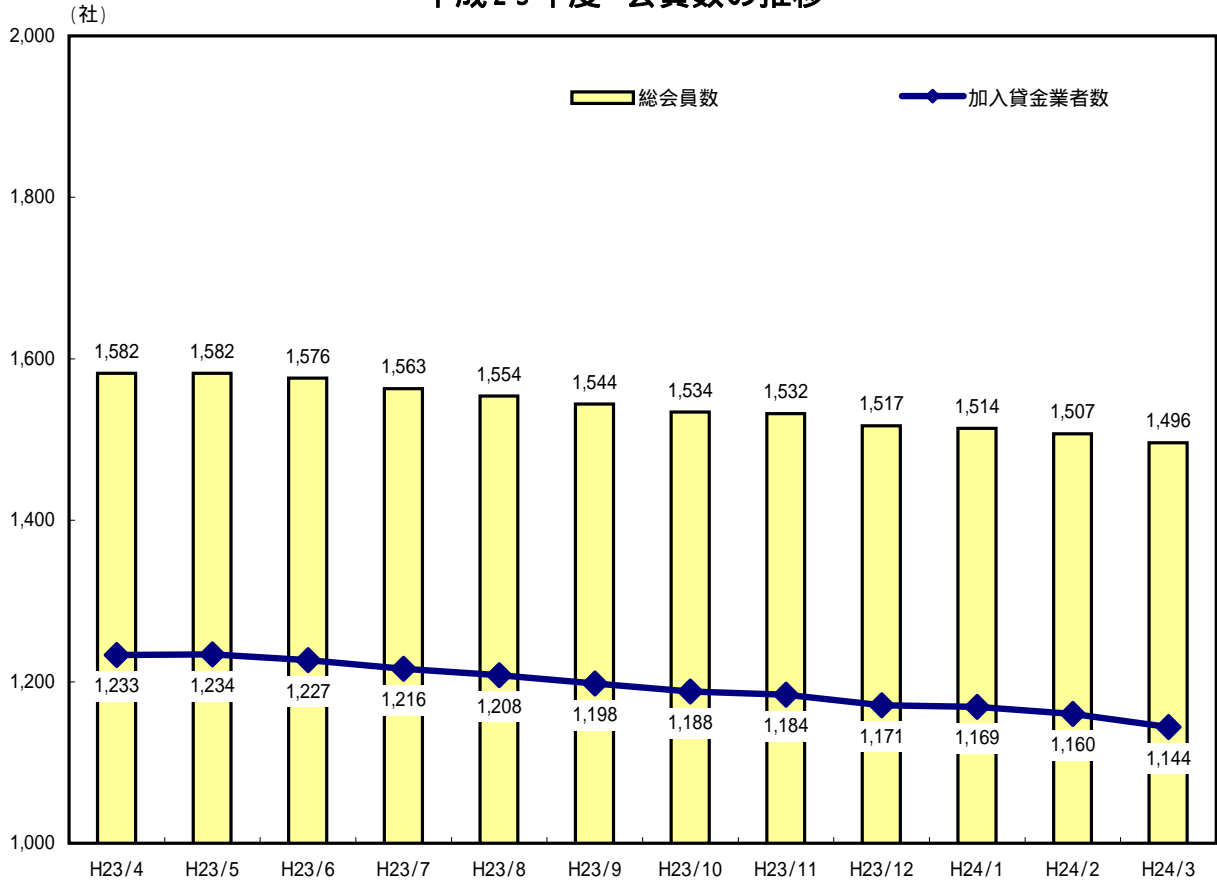
各月の数値は、月末時点。

	平成24年			平成25年		
	10月	11月	12月	1月	2月	3月
総会員数	1,468	1,464	1,456	1,453	1,453	1,455
新規入会	3	1	2	5	5	8
退会数	9	5	10	8	5	6
前月差	6	4	8	3	0	2
前年同月差	66	68	61	61	54	41
加入貸金業者数	1,113	1,110	1,101	1,099	1,097	1,097
前月差	8	3	9	2	2	0
前年同月差	75	74	70	70	63	47

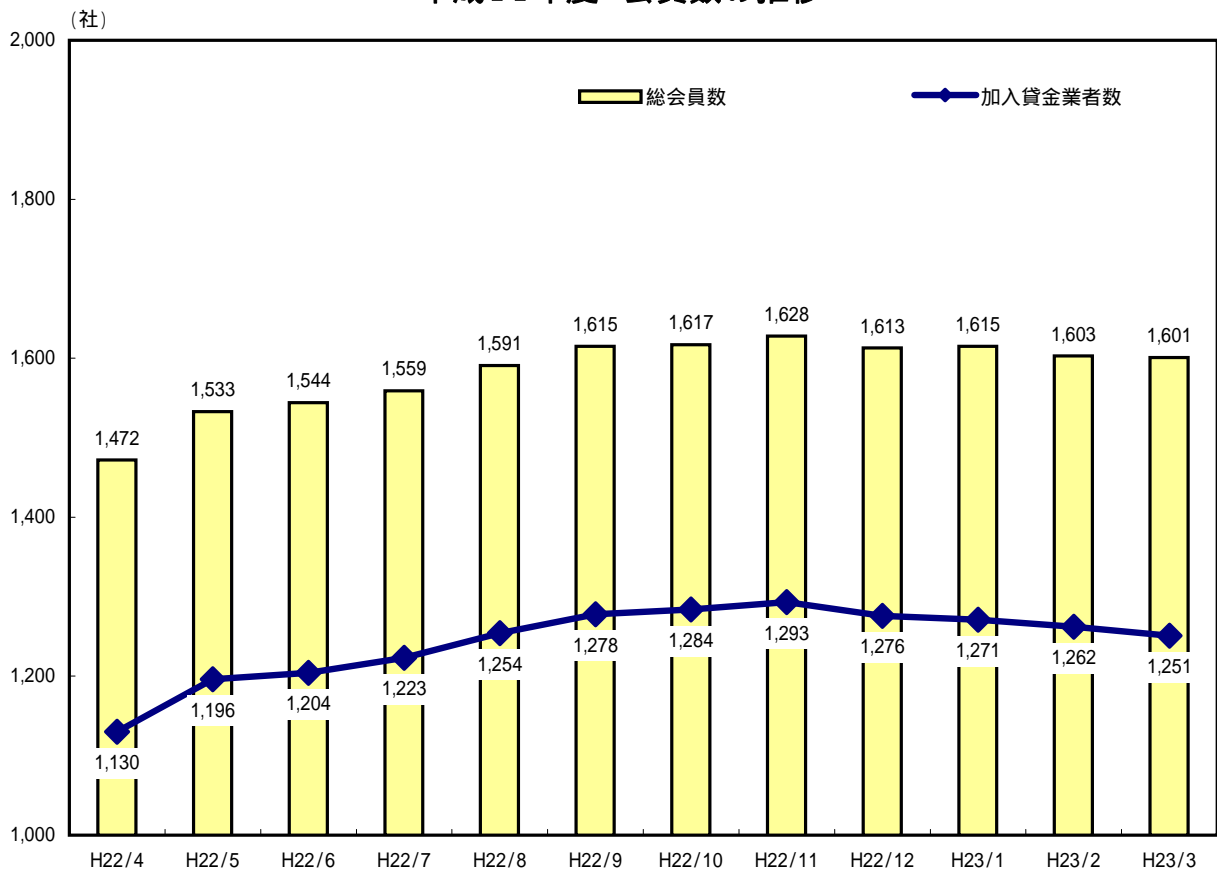
平成24年度 会員数の推移



平成23年度 会員数の推移



平成22年度 会員数の推移



照会の状況

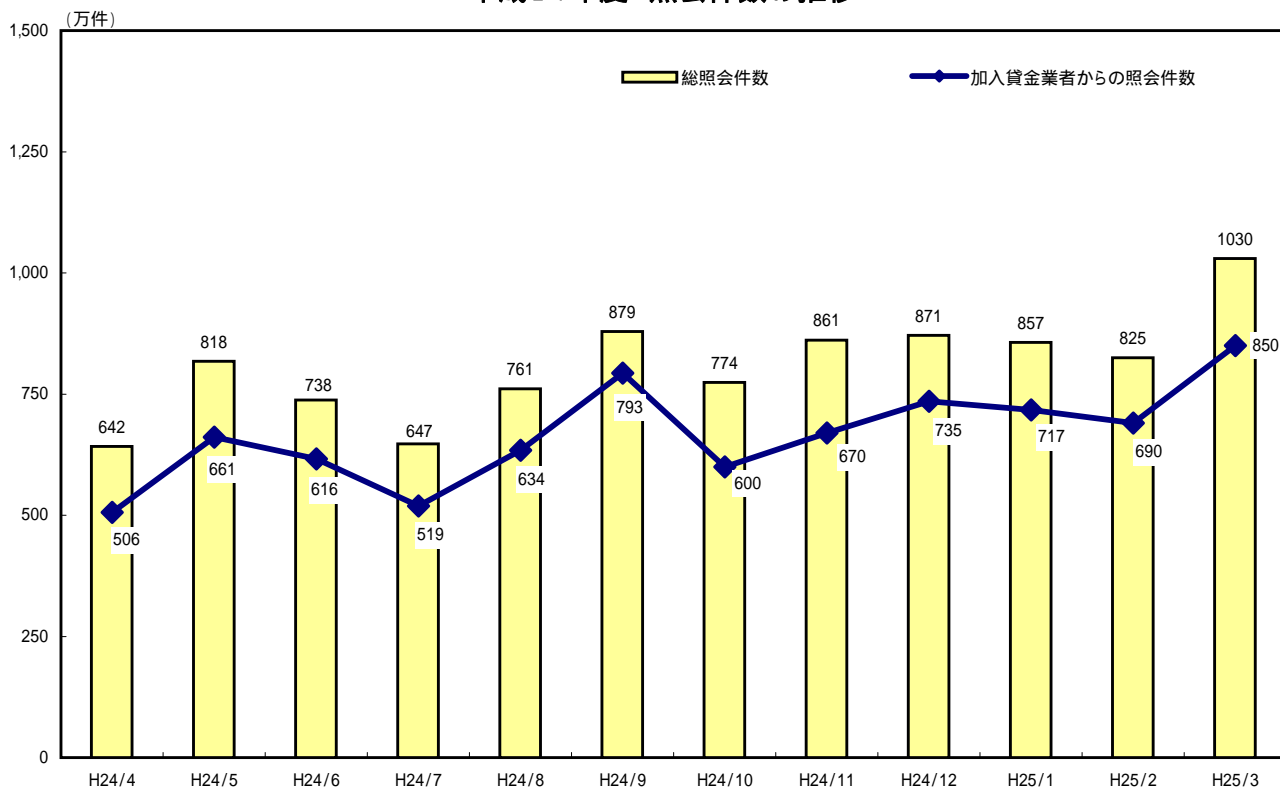
単位: 万件

	平成24年						平成24年度 上期累計
	4月	5月	6月	7月	8月	9月	
総照会件数	642	818	738	647	761	879	4,485
前月比	68.1%	127.4%	90.2%	87.7%	117.6%	115.5%	-
前年同月比	95.7%	109.7%	67.9%	89.5%	99.6%	111.8%	93.9%
加入貸金業者からの照会件数	506	661	616	519	634	793	3,729
前月比	64.8%	130.6%	93.2%	84.3%	122.2%	125.1%	-
前年同月比	95.1%	107.1%	63.9%	85.9%	97.5%	118.4%	92.4%

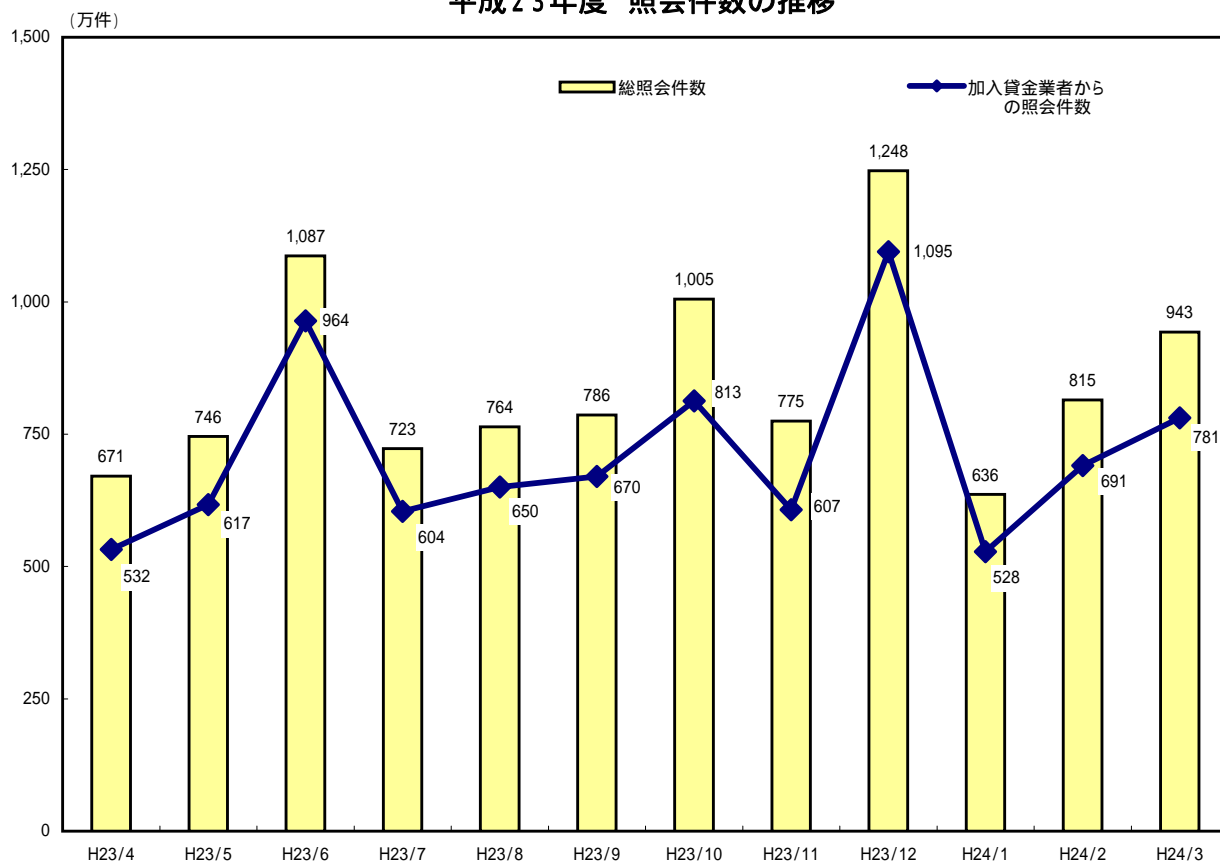
各月の数値は、当月1カ月間の照会件数。
自機関会員からの照会件数。

	平成24年			平成25年			平成24年度 通期累計
	10月	11月	12月	1月	2月	3月	
総照会件数	774	861	871	857	825	1,030	9,703
前月比	88.1%	111.2%	101.2%	98.4%	96.3%	124.8%	-
前年同月比	77.0%	111.1%	69.8%	134.7%	101.2%	109.2%	95.1%
加入貸金業者からの照会件数	600	670	735	717	690	850	7,991
前月比	75.7%	111.7%	109.7%	97.6%	96.2%	123.2%	-
前年同月比	73.8%	110.4%	67.1%	135.8%	99.9%	108.8%	93.4%

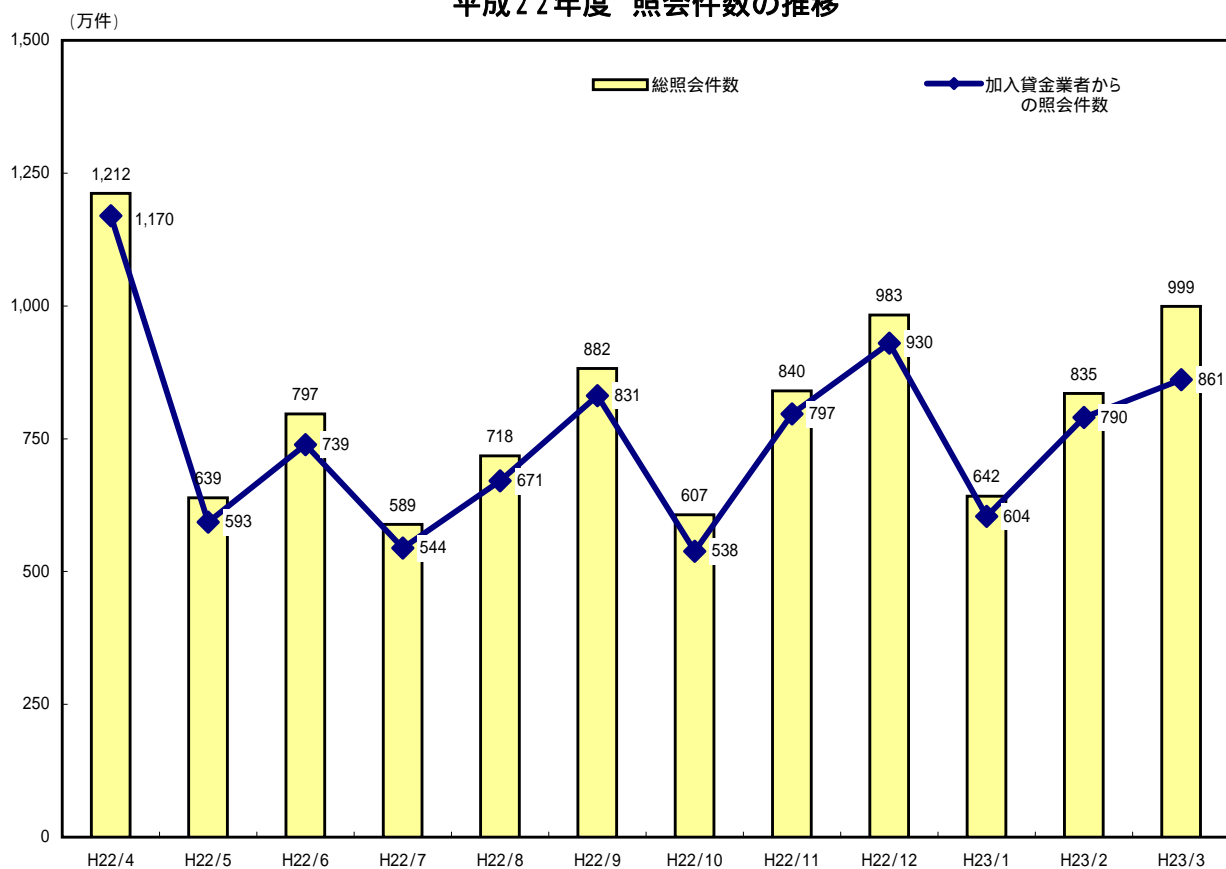
平成24年度 照会件数の推移



平成23年度 照会件数の推移



平成22年度 照会件数の推移



登録の状況

1. 総登録情報

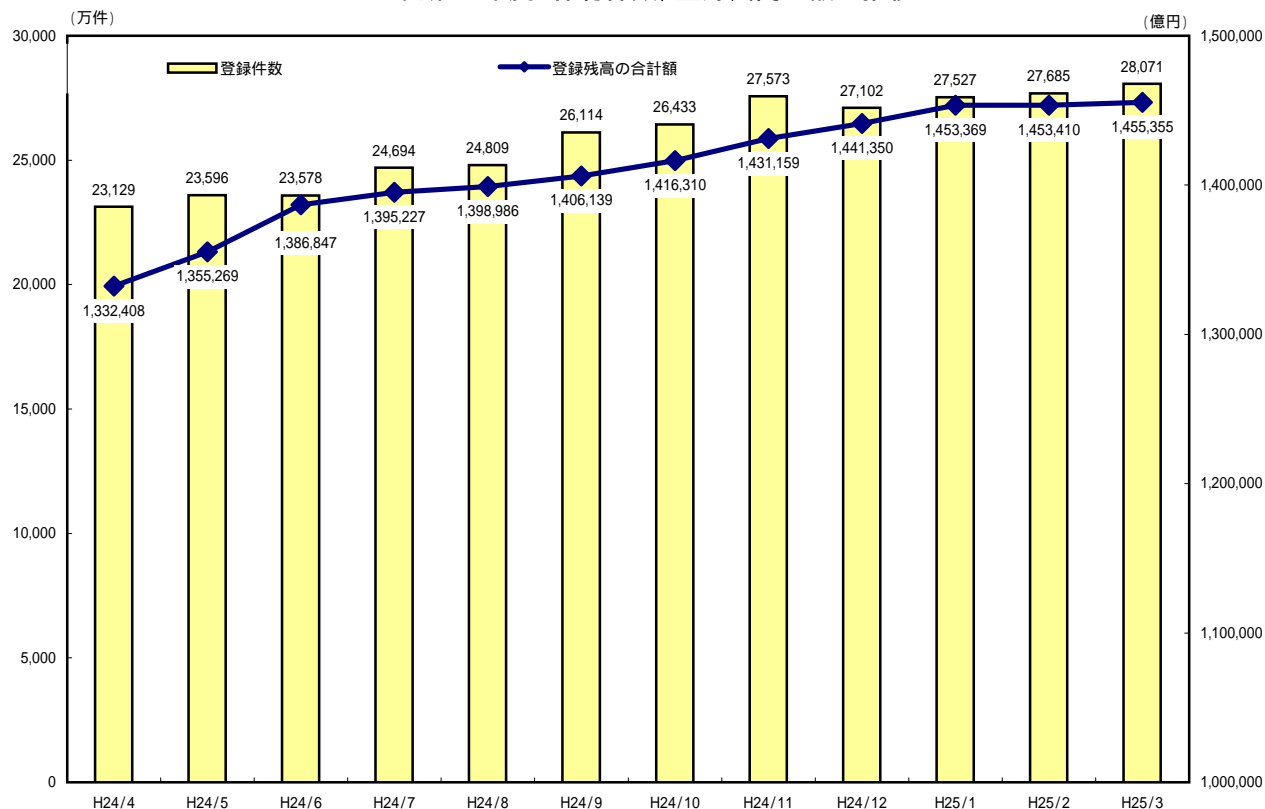
単位：件数:万件、残高金額:億円

	平成24年					
	4月	5月	6月	7月	8月	9月
登録件数	23,129	23,596	23,578	24,694	24,809	26,114
前月差	104	467	18	1,116	115	1,305
前年同月差	1,489	1,999	1,968	3,400	3,371	4,744
登録残高の合計額	1,332,408	1,355,269	1,386,847	1,395,227	1,398,986	1,406,139
前月差	34,560	22,861	31,578	8,380	3,759	7,153
前年同月差	173,118	191,839	213,567	218,800	218,242	226,309

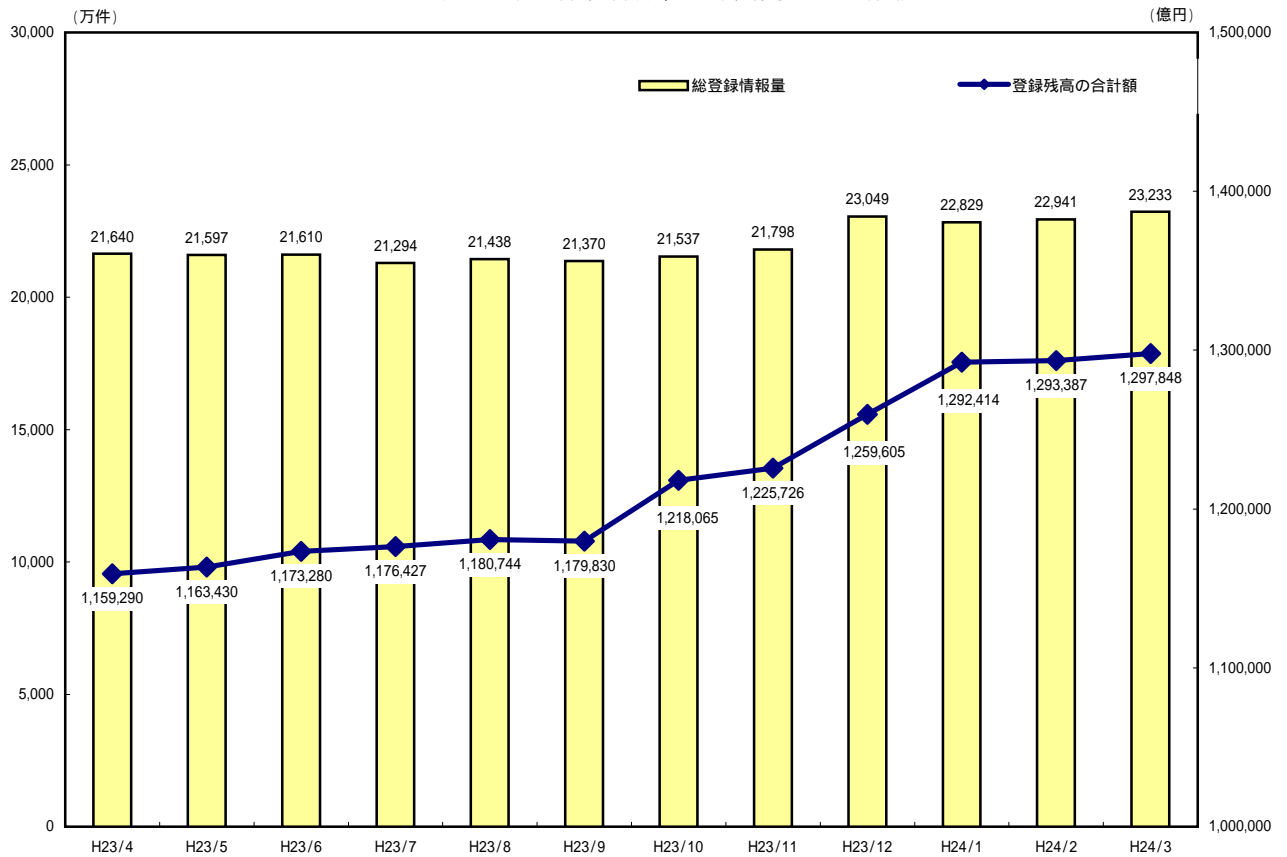
当社が保有する信用情報の総件数および登録残高の合計額。
各月の数値は、月末時点。

	平成24年			平成25年		
	10月	11月	12月	1月	2月	3月
登録件数	26,433	27,573	27,102	27,527	27,685	28,071
前月差	319	1,140	471	425	158	386
前年同月差	4,896	5,775	4,053	4,698	4,744	4,838
登録残高の合計額	1,416,310	1,431,159	1,441,350	1,453,369	1,453,410	1,455,355
前月差	10,171	14,849	10,191	12,019	41	1,945
前年同月差	198,245	205,433	181,745	160,955	160,023	157,507

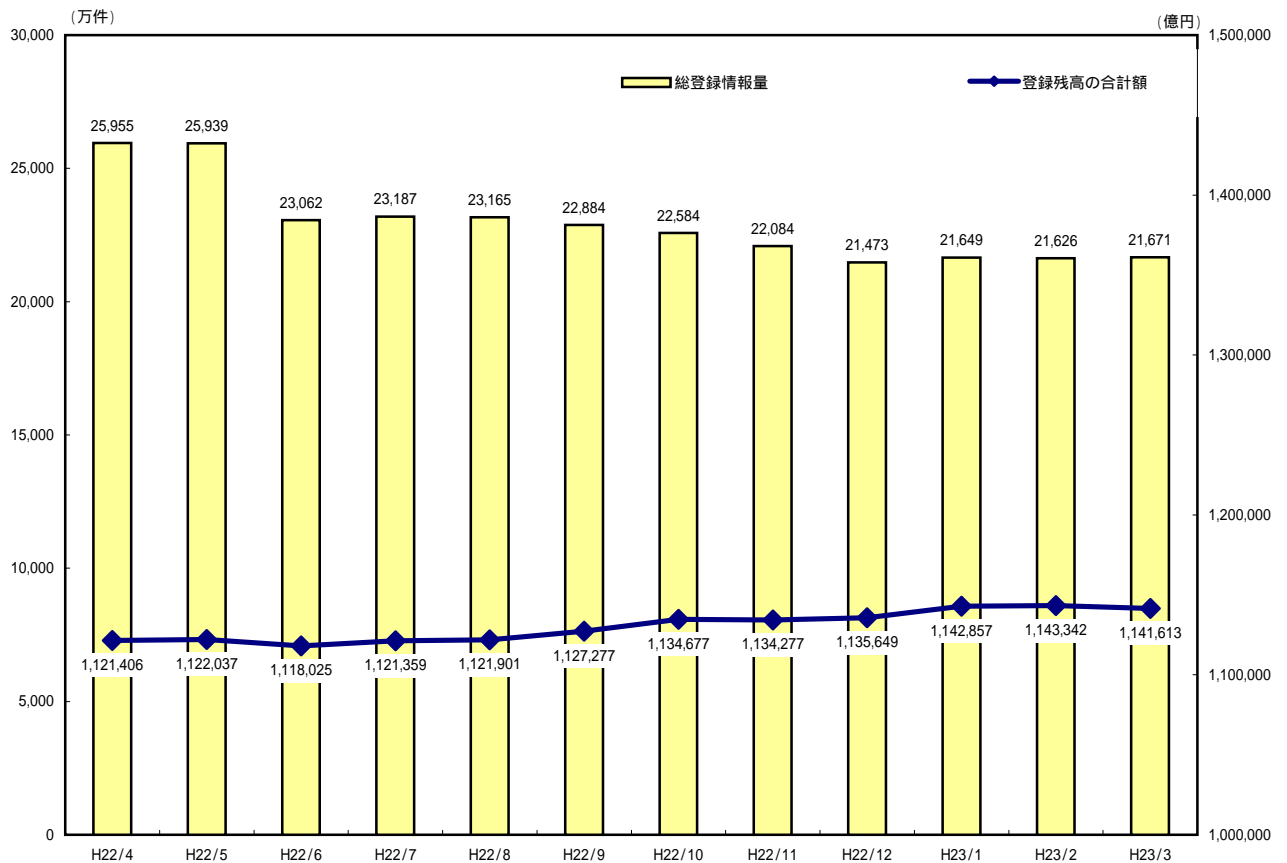
平成24年度 保有件数、登録残高金額の推移



平成23年度 保有件数、登録残高金額の推移



平成22年度 保有件数、登録残高金額の推移



2. 貸金業法対象情報

(1) 登録情報量

単位：人数：万人、件数：万件、残高金額：億円

	平成24年					
	4月	5月	6月	7月	8月	9月
総登録情報						
登録人数	2,007	2,016	2,025	2,029	2,034	2,044
前月差	2	9	9	4	5	10
前年同月差	18	19	34	34	30	33
登録件数	4,140	4,141	4,160	4,165	4,170	4,189
前月差	7	1	19	5	5	19
前年同月差	132	140	61	52	56	47
残高有り情報						
登録人数	1,381	1,383	1,383	1,377	1,367	1,375
前月差	3	2	0	6	10	8
前年同月差	78	79	71	62	77	67
登録件数	2,404	2,389	2,381	2,361	2,333	2,341
前月差	22	15	8	20	28	8
前年同月差	334	336	310	287	309	285
登録残高の合計額	93,141	92,229	91,476	90,708	89,702	89,774
前月差	884	912	753	768	1,006	72
前年同月差	16,680	16,356	15,294	14,007	14,338	13,297
一人当たりの残高有り件数(件)	1.7	1.7	1.7	1.7	1.7	1.7
一契約当たりの残高(万円)	38.7	38.6	38.4	38.4	38.5	38.4
異動情報						
登録人数	434	439	440	440	440	440
前月差	5	5	1	0	0	0
前年同月差	26	18	17	16	21	20
登録件数	856	861	861	859	856	854
前月差	19	5	0	2	3	2
前年同月差	111	99	92	84	91	89

各月の数値は、月末時点。

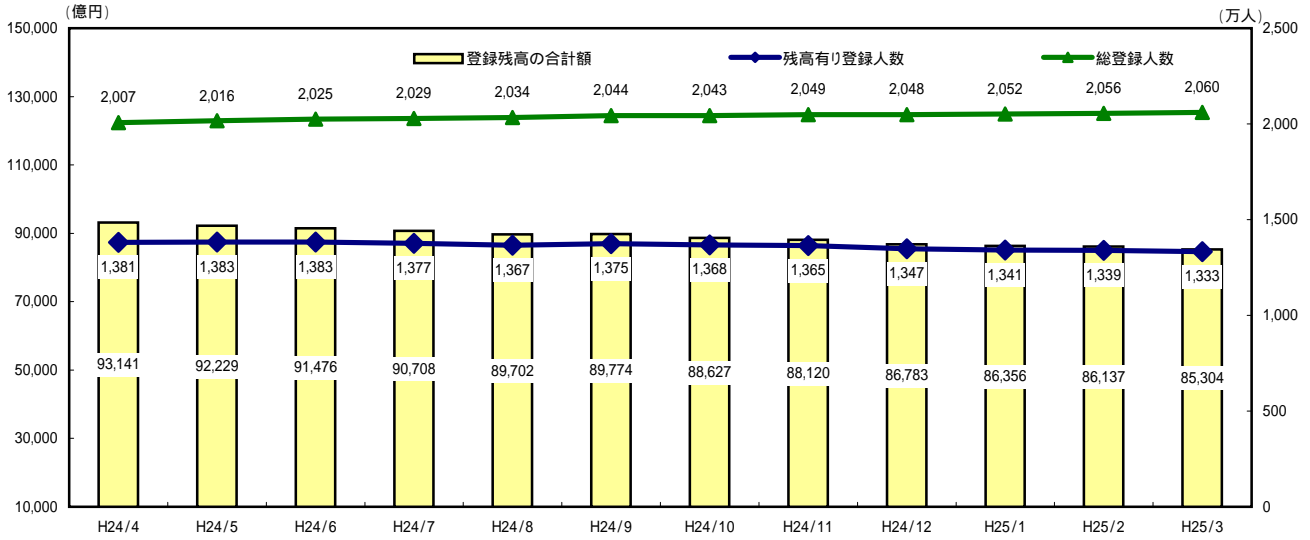
登録人数は、名寄せベース。

異動情報は、入金予定日から3か月以上何ら入金されなかったもの。

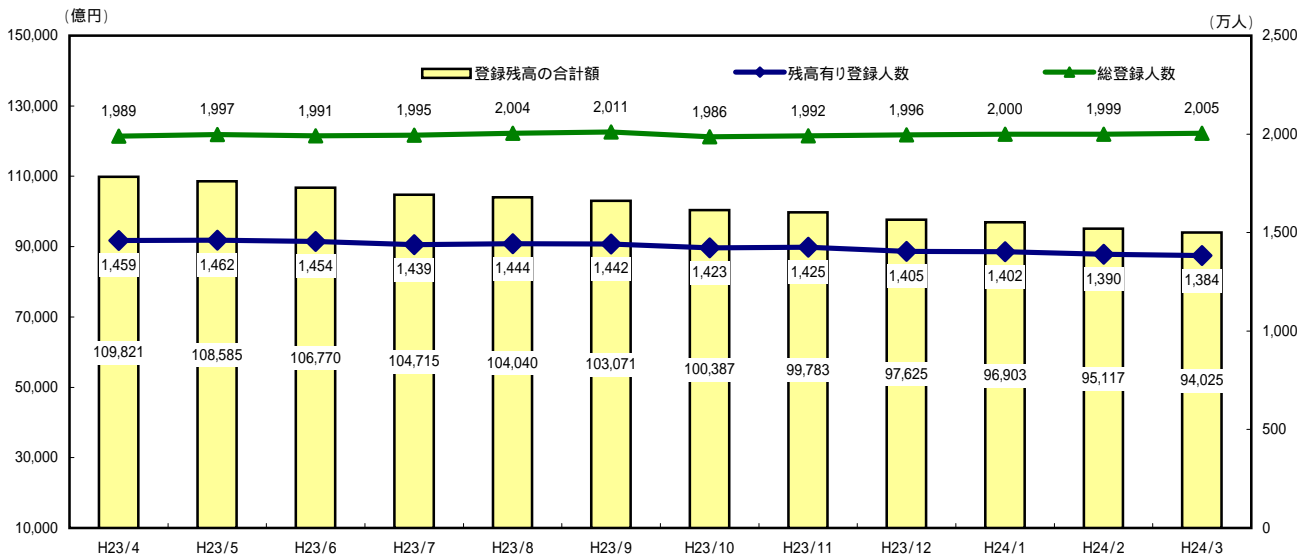
(注：加入貸金業者において、貸倒償却した債権についても、顧客との契約関係が継続しているものについては登録されます。)

	平成24年			平成25年		
	10月	11月	12月	1月	2月	3月
総登録情報						
登録人数	2,043	2,049	2,048	2,052	2,056	2,060
前月差	1	6	1	4	4	4
前年同月差	57	57	52	52	57	55
登録件数	4,175	4,185	4,181	4,187	4,189	4,192
前月差	14	10	4	6	2	3
前年同月差	23	34	32	35	48	45
残高有り情報						
登録人数	1,368	1,365	1,347	1,341	1,339	1,333
前月差	7	3	18	6	2	6
前年同月差	55	60	58	61	51	51
登録件数	2,312	2,298	2,260	2,244	2,233	2,212
前月差	29	14	38	16	11	21
前年同月差	251	253	242	243	218	214
登録残高の合計額	88,627	88,120	86,783	86,356	86,137	85,304
前月差	1,147	507	1,337	427	219	833
前年同月差	11,760	11,663	10,842	10,547	8,980	8,721
一人当たりの残高有り件数(件)	1.7	1.7	1.7	1.7	1.7	1.7
一契約当たりの残高(万円)	38.3	38.4	38.4	38.5	38.6	38.6
異動情報						
登録人数	432	432	427	427	426	424
前月差	8	0	5	0	1	2
前年同月差	21	20	24	24	15	15
登録件数	832	830	821	819	815	807
前月差	22	2	9	2	4	8
前年同月差	89	84	84	86	67	68

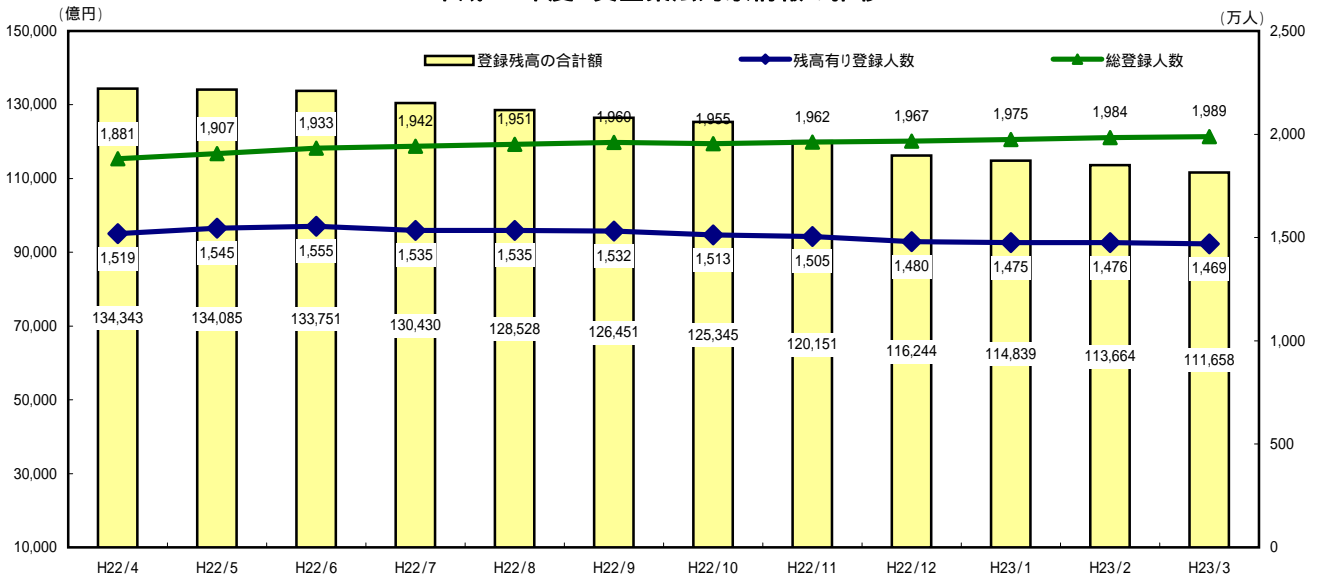
平成24年度 貸金業法対象情報の推移



平成23年度 貸金業法対象情報の推移



平成22年度 貸金業法対象情報の推移



(2) 総量規制の除外・例外貸付の登録状況

総量規制の除外貸付情報

単位：件数:件、残高金額:億円

	平成24年										平成25年		
	4月	5月	6月	7月	8月	9月	10月	11月	12月	1月	2月	3月	
総登録情報件数	72,706	73,141	73,885	74,819	75,437	76,672	76,591	77,122	77,732	77,960	78,647	78,889	
前月差	137	435	744	934	618	1,235	81	531	610	228	687	242	
前年同月差	7,979	7,729	7,811	7,554	7,568	6,541	5,435	5,807	6,663	6,865	7,205	6,320	
残高有り情報件数	72,686	73,119	73,863	74,798	75,417	76,652	76,571	77,101	77,711	77,938	78,626	78,868	
前月差	137	433	744	935	619	1,235	81	530	610	227	688	242	
前年同月差	7,986	7,738	7,819	7,560	7,573	6,546	5,431	5,803	6,661	6,862	7,203	6,319	
登録残高の合計額	7,072	7,074	7,123	7,132	7,152	7,278	7,314	7,343	7,372	7,359	7,419	7,497	
前月差	42	2	49	9	20	126	36	29	29	13	60	78	
前年同月差	67	47	28	46	8	81	370	365	411	442	496	467	
住宅資金貸付													
総登録情報件数	58,209	58,254	58,616	58,809	58,958	59,390	58,815	58,837	59,063	59,087	59,204	59,334	
残高有り情報件数	58,209	58,254	58,616	58,809	58,958	59,390	58,815	58,837	59,063	59,087	59,204	59,334	
登録残高の合計額	5,925	5,910	5,944	5,903	5,913	5,966	5,973	5,987	6,006	6,008	6,026	6,077	
一契約当たりの残高(万円)	1,017.8	1,014.6	1,014.0	1,003.8	1,002.9	1,004.5	1,015.5	1,017.6	1,016.9	1,016.9	1,017.9	1,024.2	
住宅資金貸付(つなぎ貸付)													
総登録情報件数	2,724	2,854	3,074	3,429	3,644	4,180	4,391	4,626	4,817	4,659	4,830	4,846	
残高有り情報件数	2,724	2,854	3,074	3,429	3,644	4,180	4,391	4,626	4,817	4,659	4,830	4,846	
登録残高の合計額	341	360	382	426	440	506	532	548	569	550	575	578	
一契約当たりの残高(万円)	1,251.5	1,259.9	1,242.2	1,242.9	1,207.3	1,210.4	1,212.0	1,184.8	1,181.9	1,180.5	1,189.9	1,192.1	
自動車購入時の自動車担保貸付													
総登録情報件数	5,122	5,361	5,568	5,828	6,091	6,341	6,588	6,797	7,025	7,199	7,414	7,635	
残高有り情報件数	5,121	5,360	5,567	5,827	6,089	6,339	6,586	6,796	7,024	7,198	7,413	7,634	
登録残高の合計額	31	32	32	33	34	35	36	36	36	37	38	39	
一契約当たりの残高(万円)	60.4	59.4	57.4	56.7	55.9	55.4	54.4	53.6	51.9	51.3	51.1	51.1	
高額医療費の貸付													
総登録情報件数	22	22	22	20	19	17	17	17	16	17	18	17	
残高有り情報件数	22	22	22	20	19	17	17	17	16	17	18	17	
登録残高の合計額	0	0	0	0	0	0	0	0	0	0	0	0	
一契約当たりの残高(万円)	66.5	65.7	65.6	69.2	70.9	70.7	69.7	68.6	71.8	67.4	64.5	66.7	
有価証券担保貸付													
総登録情報件数	697	698	676	659	628	617	617	615	614	778	821	614	
残高有り情報件数	685	685	663	646	616	605	604	600	599	763	806	599	
登録残高の合計額	176	178	173	173	164	167	167	165	165	169	170	181	
一契約当たりの残高(万円)	2,570.5	2,595.5	2,609.7	2,671.9	2,665.5	2,762.3	2,761.8	2,756.4	2,754.0	2,216.9	2,103.5	3,020.6	
不動産担保貸付													
総登録情報件数	4,016	4,014	3,948	4,050	4,066	4,069	4,075	4,102	4,061	4,069	4,205	4,279	
残高有り情報件数	4,010	4,007	3,941	4,044	4,061	4,064	4,071	4,098	4,057	4,064	4,200	4,274	
登録残高の合計額	481	478	470	470	466	468	466	463	451	448	465	477	
一契約当たりの残高(万円)	1,200.2	1,191.8	1,192.0	1,162.6	1,148.2	1,152.3	1,144.4	1,130.1	1,111.2	1,101.1	1,106.8	1,115.2	
売却予定不動産の売却代金により返済される貸付													
総登録情報件数	1,916	1,938	1,981	2,024	2,031	2,058	2,088	2,128	2,136	2,151	2,155	2,164	
残高有り情報件数	1,915	1,937	1,980	2,023	2,030	2,057	2,087	2,127	2,135	2,150	2,155	2,164	
登録残高の合計額	118	116	123	126	135	136	140	142	144	147	146	145	
一契約当たりの残高(万円)	615.2	600.8	619.8	622.7	662.6	662.5	670.6	668.8	673.2	684.1	678.3	672.0	

各月の数値は、月末時点。

総量規制の除外貸付情報：総量規制の対象とならない貸付に係る情報(貸金業法施行規則第10条の21)

総登録情報は貸付け等が契約継続中の情報。

総量規制の例外貸付情報

単位: 件数:件、残高金額:億円

	平成24年										平成25年		
	4月	5月	6月	7月	8月	9月	10月	11月	12月	1月	2月	3月	
総登録情報件数	632,672	640,067	639,622	646,011	652,292	659,673	665,075	669,736	672,253	675,021	678,618	679,871	
前月差	7,224	7,395	445	6,389	6,281	7,381	5,402	4,661	2,517	2,768	3,597	1,253	
前年同月差	84,085	77,928	62,386	45,965	77,952	74,426	69,643	64,518	61,639	56,775	62,427	54,423	
残高有り情報件数	595,635	601,498	599,624	605,049	609,458	616,207	620,496	623,285	623,783	625,717	628,480	627,709	
前月差	6,326	5,863	1,874	5,425	4,409	6,749	4,289	2,789	498	1,934	2,763	771	
前年同月差	69,769	63,078	47,908	31,851	62,329	59,392	54,777	48,565	45,845	40,412	46,447	38,400	
登録残高の合計額	4,295	4,341	4,339	4,379	4,403	4,458	4,491	4,507	4,502	4,515	4,545	4,523	
前月差	57	46	2	40	24	55	33	16	5	13	30	22	
前年同月差	636	601	519	343	485	469	439	379	347	300	348	285	
個人顧客が既債務を返済するための貸付													
総登録情報件数	289,197	288,935	281,701	281,427	280,193	279,902	279,258	278,332	276,405	275,460	274,577	273,068	
残高有り情報件数	281,838	281,313	273,769	273,182	271,448	271,005	270,038	268,796	266,234	265,159	263,905	261,855	
登録残高の合計額	1,406	1,397	1,355	1,347	1,332	1,327	1,320	1,309	1,293	1,284	1,277	1,264	
一契約当たりの残高(万円)	49.9	49.7	49.5	49.3	49.1	49.0	48.9	48.7	48.6	48.4	48.4	48.3	
段階的返済借換え													
総登録情報件数	132,100	138,230	143,755	148,338	154,130	160,107	165,241	169,397	172,903	175,408	178,745	182,436	
残高有り情報件数	130,726	136,684	141,992	146,375	151,938	157,641	162,512	166,439	169,713	172,010	175,204	178,669	
登録残高の合計額	1,087	1,136	1,180	1,213	1,252	1,296	1,332	1,357	1,375	1,386	1,405	1,422	
一契約当たりの残高(万円)	83.1	83.1	83.1	82.9	82.4	82.2	81.9	81.5	81.0	80.6	80.2	79.6	
緊急医療費の貸付													
総登録情報件数	139	144	142	164	161	158	160	160	153	161	153	153	
残高有り情報件数	139	144	142	163	161	158	160	160	153	161	153	153	
登録残高の合計額	0	0	0	0	0	0	0	0	0	0	0	0	
一契約当たりの残高(万円)	20.3	20.5	20.9	26.4	24.6	24.9	25.4	24.5	23.6	23.2	23.2	23.0	
特定緊急貸付													
総登録情報件数	112	114	107	102	102	105	105	98	87	94	96	100	
残高有り情報件数	111	113	106	101	101	104	104	97	86	93	95	99	
登録残高の合計額	0	0	0	0	0	0	0	0	0	0	0	0	
一契約当たりの残高(万円)	6.9	5.6	5.4	5.2	4.9	5.0	4.8	4.7	4.5	7.3	5.3	5.2	
配偶者貸付													
総登録情報件数	4,745	4,811	4,294	4,374	4,476	4,553	4,631	4,692	4,731	4,743	4,784	4,850	
残高有り情報件数	3,992	4,018	3,719	3,772	3,815	3,933	3,976	4,010	3,972	3,954	3,992	4,007	
登録残高の合計額	13	13	12	12	12	13	13	13	13	13	13	13	
一契約当たりの残高(万円)	32.8	32.7	32.9	32.8	32.5	32.8	32.6	32.6	32.2	32.4	32.7	32.2	
事業を営む個人顧客に対する貸付													
総登録情報件数	204,695	206,152	207,932	209,899	211,500	213,125	213,937	215,319	216,233	217,399	218,461	217,476	
残高有り情報件数	177,146	177,546	178,206	179,750	180,266	181,644	181,964	182,046	181,885	182,585	183,330	181,139	
登録残高の合計額	1,725	1,730	1,727	1,740	1,740	1,755	1,759	1,760	1,754	1,764	1,780	1,753	
一契約当たりの残高(万円)	97.4	97.4	96.9	96.8	96.5	96.6	96.7	96.7	96.4	96.6	97.1	96.8	
個人顧客が新規事業を行うための資金の貸付													
総登録情報件数	1,647	1,663	1,675	1,689	1,710	1,706	1,723	1,718	1,720	1,730	1,775	1,761	
残高有り情報件数	1,646	1,662	1,674	1,688	1,709	1,705	1,722	1,717	1,719	1,729	1,774	1,760	
登録残高の合計額	62	63	64	65	65	66	67	67	67	67	69	70	
一契約当たりの残高(万円)	378.4	377.2	382.6	383.7	382.7	384.9	386.8	392.2	386.9	385.5	389.2	397.6	
つなぎ資金貸付													
総登録情報件数	37	18	16	18	20	17	20	20	21	26	27	27	
残高有り情報件数	37	18	16	18	20	17	20	20	21	26	27	27	
登録残高の合計額	0	0	0	0	0	0	0	0	1	1	1	1	
一契約当たりの残高(万円)	235.6	462.2	438.2	413.2	345.3	392.4	359.8	359.2	500.9	408.1	407.6	419.7	

各月の数値は、月末時点。
 総量規制の例外貸付情報：総量規制の対象となるが個人顧客の利益の保護に支障を生ずることがない貸付に係る情報(貸金業法施行規則第10条の23)
 総登録情報は貸付け等が契約継続中の情報。

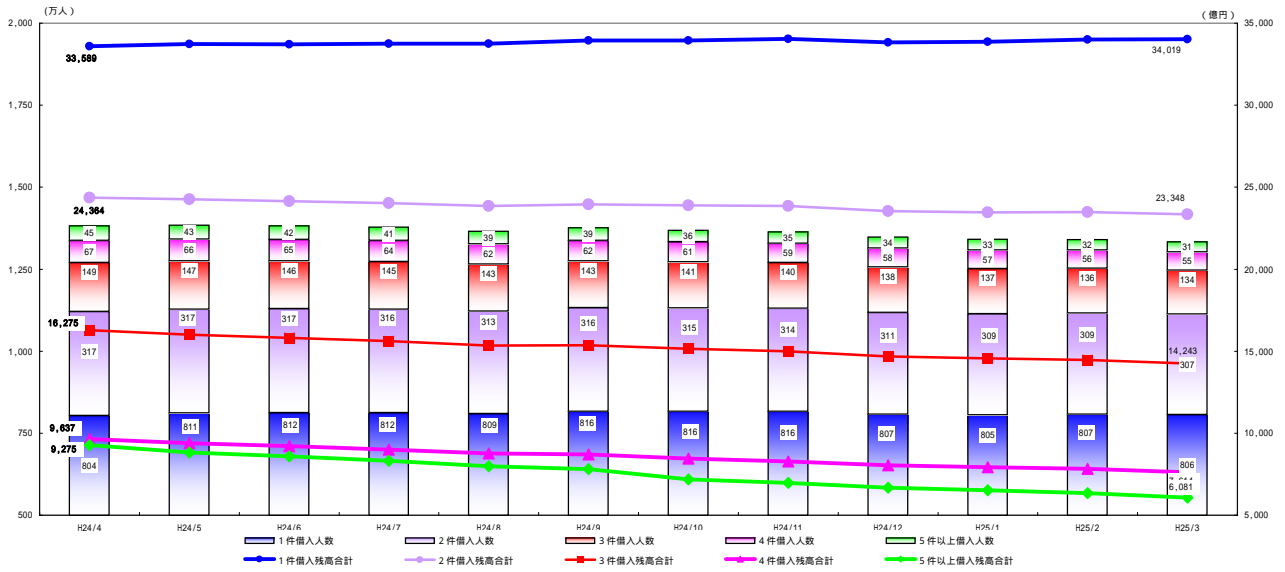
(3) 残高がある者の借入件数毎の登録状況

単位: 人数:万人、件数:万件、残高金額:億円

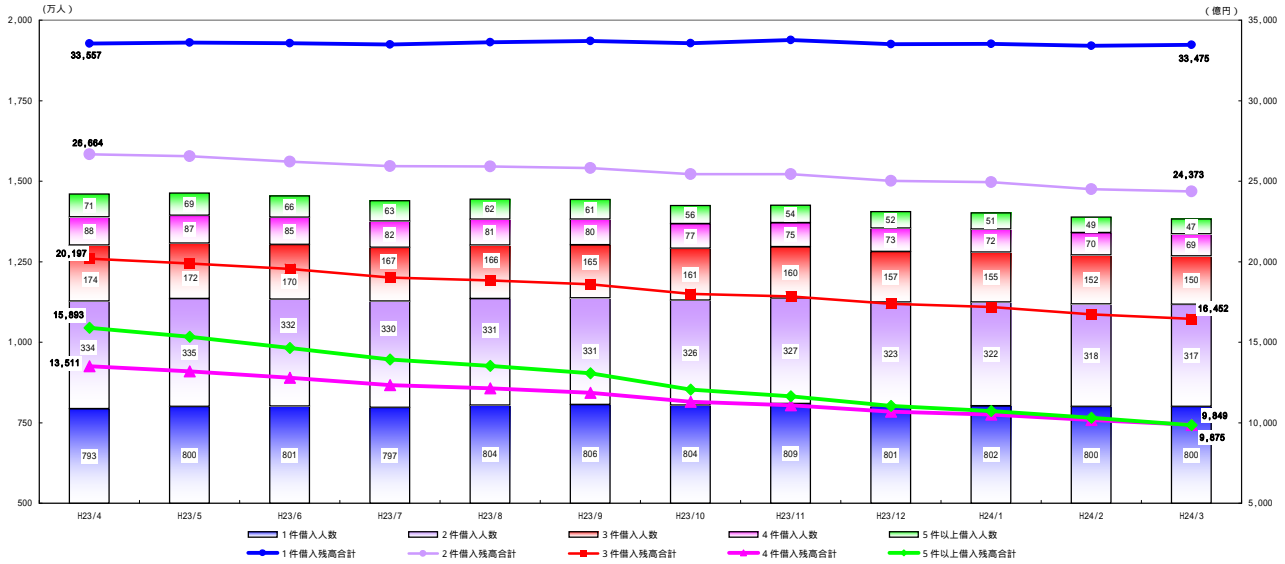
借入件数	平成24年										平成25年		
	4月	5月	6月	7月	8月	9月	10月	11月	12月	1月	2月	3月	
1件借入													
登録人数	804	811	812	812	809	816	816	816	807	805	807	806	
前月差	4	7	1	0	3	7	0	0	9	2	2	1	
前年同月差	11	11	11	15	5	10	12	7	6	3	7	6	
登録件数	804	811	812	812	809	816	816	816	807	805	807	806	
前月差	4	7	1	0	3	7	0	0	9	2	2	1	
前年同月差	11	11	11	15	5	10	12	7	6	3	7	6	
登録残高の合計額	33,589	33,736	33,703	33,753	33,756	33,939	33,941	34,043	33,826	33,874	34,006	34,019	
前月差	114	147	33	50	3	183	2	102	217	48	132	13	
前年同月差	32	119	126	261	128	235	366	279	317	348	595	544	
一人当たりの残高(万円)	41.8	41.6	41.5	41.6	41.7	41.6	41.6	41.7	41.9	42.1	42.1	42.2	
一契約当たりの残高(万円)	41.8	41.6	41.5	41.6	41.7	41.6	41.6	41.7	41.9	42.1	42.1	42.2	
2件借入													
登録人数	317	317	317	316	313	316	315	314	311	309	309	307	
前月差	0	0	0	1	3	3	1	1	3	2	0	2	
前年同月差	17	18	15	14	18	15	11	13	12	13	9	10	
登録件数	634	634	634	631	627	631	630	628	621	618	617	614	
前月差	0	0	0	3	4	4	1	2	7	3	1	3	
前年同月差	34	35	31	29	35	30	23	26	25	26	20	20	
登録残高の合計額	24,364	24,270	24,147	24,028	23,848	23,947	23,893	23,846	23,550	23,469	23,488	23,348	
前月差	9	94	123	119	180	99	54	47	296	81	19	140	
前年同月差	2,300	2,281	2,057	1,914	2,068	1,867	1,549	1,597	1,461	1,478	1,019	1,025	
一人当たりの残高(万円)	76.9	76.6	76.2	76.2	76.1	75.9	75.9	75.9	75.8	75.9	76.1	76.0	
一契約当たりの残高(万円)	38.5	38.3	38.1	38.1	38.1	37.9	38.0	38.0	37.9	38.0	38.1	38.0	
3件借入													
登録人数	149	147	146	145	143	143	141	140	138	137	136	134	
前月差	1	2	1	1	2	0	2	1	2	1	1	2	
前年同月差	25	25	24	22	23	22	20	20	19	18	16	16	
登録件数	446	442	439	434	428	429	424	421	413	410	407	401	
前月差	5	4	3	5	6	1	5	3	8	3	3	6	
前年同月差	75	75	70	67	71	67	58	58	57	56	50	50	
登録残高の合計額	16,275	16,012	15,811	15,624	15,350	15,362	15,151	14,991	14,680	14,573	14,470	14,243	
前月差	177	263	201	187	274	12	211	160	311	107	103	227	
前年同月差	3,922	3,880	3,748	3,392	3,487	3,246	2,851	2,860	2,703	2,617	2,259	2,209	
一人当たりの残高(万円)	109.4	108.8	108.0	107.9	107.5	107.3	107.2	106.9	106.6	106.7	106.8	106.5	
一契約当たりの残高(万円)	36.5	36.3	36.0	36.0	35.8	35.8	35.7	35.6	35.5	35.6	35.6	35.5	
4件借入													
登録人数	67	66	65	64	62	62	61	59	58	57	56	55	
前月差	2	1	1	1	2	0	1	2	1	1	1	1	
前年同月差	21	21	20	18	19	18	16	16	15	15	14	14	
登録件数	269	263	260	255	249	249	242	238	231	228	225	219	
前月差	6	6	3	5	6	0	7	4	7	3	3	6	
前年同月差	83	83	78	74	76	71	64	63	61	60	56	56	
登録残高の合計額	9,637	9,385	9,219	8,992	8,766	8,705	8,456	8,276	8,045	7,922	7,821	7,614	
前月差	238	252	166	227	226	61	249	180	231	123	101	207	
前年同月差	3,874	3,800	3,568	3,348	3,363	3,162	2,845	2,804	2,639	2,587	2,345	2,261	
一人当たりの残高(万円)	143.4	142.7	141.8	141.0	140.6	140.1	139.8	139.3	139.1	139.0	139.2	138.8	
一契約当たりの残高(万円)	35.9	35.7	35.5	35.3	35.2	35.0	34.9	34.8	34.8	34.7	34.8	34.7	
5件以上借入													
登録人数	45	43	42	41	39	39	36	35	34	33	32	31	
前月差	2	2	1	1	2	0	3	1	1	1	1	1	
前年同月差	26	26	24	22	23	22	20	19	18	18	17	16	
登録件数	251	240	236	228	219	216	201	195	188	183	178	171	
前月差	15	11	4	8	9	3	15	6	7	5	5	7	
前年同月差	153	153	142	134	134	127	117	113	106	103	99	95	
登録残高の合計額	9,275	8,825	8,596	8,312	7,982	7,820	7,186	6,963	6,684	6,517	6,352	6,081	
前月差	574	450	229	284	330	162	634	223	279	167	165	271	
前年同月差	6,618	6,514	6,047	5,614	5,548	5,258	4,881	4,684	4,355	4,215	3,951	3,768	
一人当たりの残高(万円)	207.0	205.7	203.7	203.7	203.6	202.1	198.0	197.8	196.6	196.9	197.3	196.2	
一契約当たりの残高(万円)	36.9	36.7	36.5	36.4	36.4	36.2	35.8	35.7	35.6	35.6	35.7	35.6	
合計													
登録人数	1,381	1,383	1,383	1,377	1,367	1,375	1,368	1,365	1,347	1,341	1,339	1,333	
前月差	3	2	0	6	10	8	7	3	18	6	2	6	
前年同月差	78	79	70	62	77	67	55	60	58	61	51	51	
登録件数	2,404	2,389	2,381	2,361	2,333	2,341	2,312	2,298	2,260	2,244	2,233	2,212	
前月差	22	15	8	20	28	8	29	14	38	16	11	21	
前年同月差	334	336	310	287	309	285	251	253	242	243	218	214	
登録残高の合計額	93,141	92,229	91,476	90,708	89,702	89,774	88,627	88,120	86,783	86,356	86,137	85,304	
前月差	884	912	753	768	1,006	72	1,147	507	1,337	427	219	833	
前年同月差	16,680	16,356	15,294	14,007	14,338	13,297	11,760	11,663	10,842	10,547	8,980	8,721	
一人当たりの残高(万円)	67.4	66.7	66.1	65.9	65.6	65.3	64.8	64.6	64.4	64.4	64.3	64.0	
一契約当たりの残高(万円)	38.7	38.6	38.4	38.4	38.5	38.4	38.3	38.4	38.4	38.5	38.6	38.6	

各月の数値は、月末時点。
登録人数は、名寄せベース。
単位未満を四捨五入しているため、借入件数毎の数値合計と合計欄の数値は一致しない場合があります。

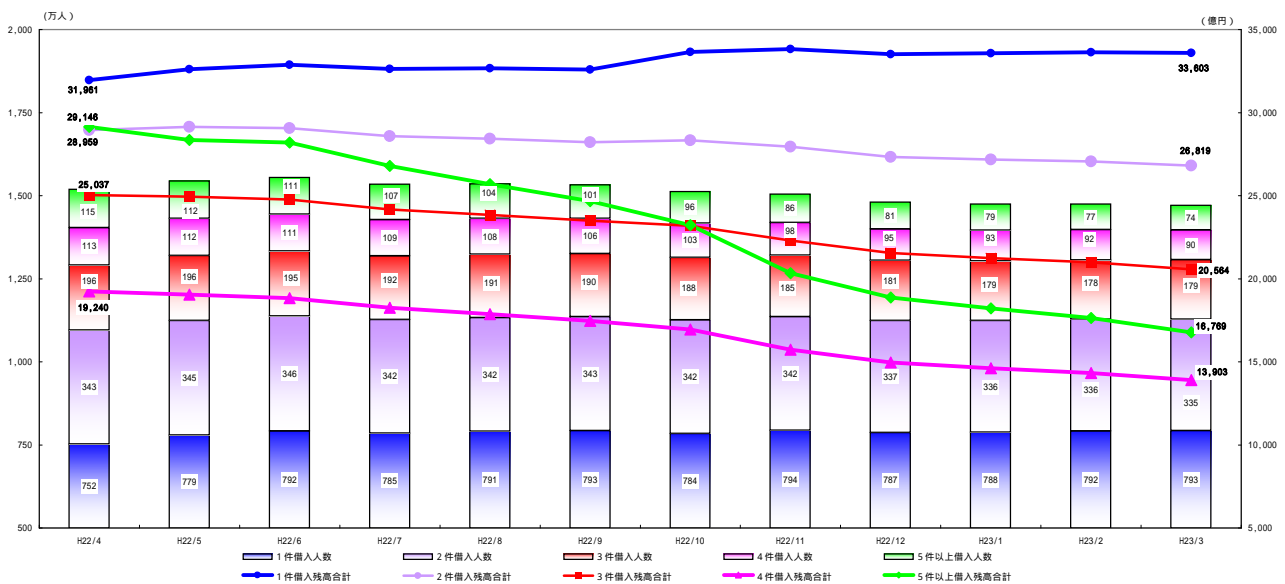
平成24年度 借入件数毎の登録推移



平成23年度 借入件数毎の登録推移



平成22年度 借入件数毎の登録推移



3. 貸金業法対象情報(無担保無保証)

加入する貸金業者が登録する無担保無保証貸付けを対象とした統計。

(1) 登録情報量

単位：人数：万人、件数：万件、残高金額：億円

		平成24年					
		4月	5月	6月	7月	8月	9月
総登録情報							
登録人数		1,987	1,995	2,004	2,009	2,013	2,023
	前月差	2	8	9	5	4	10
	前年同月差	17	17	32	34	29	32
登録件数		4,059	4,060	4,078	4,083	4,088	4,107
	前月差	7	1	18	5	5	19
	前年同月差	133	141	63	53	56	47
残高有り情報							
登録人数		1,361	1,363	1,362	1,356	1,346	1,354
	前月差	2	2	1	6	10	8
	前年同月差	78	79	72	63	77	68
登録件数		2,349	2,335	2,327	2,307	2,279	2,287
	前月差	22	14	8	20	28	8
	前年同月差	331	333	307	283	305	282
登録残高の合計額		79,524	78,658	77,924	77,200	76,251	76,231
	前月差	885	866	734	724	949	20
	前年同月差	15,884	15,622	14,626	13,214	13,560	12,626
一人当たりの残高有り件数(件)		1.7	1.7	1.7	1.7	1.7	1.7
一契約当たりの残高(万円)		33.8	33.7	33.5	33.5	33.5	33.3
異動情報							
登録人数		427	432	433	433	433	433
	3カ月から1年未満の未入金	39	40	35	35	35	34
	1年以上の未入金	388	392	398	398	398	399
	前月差	6	5	1	0	0	0
	前年同月差	26	19	17	16	21	20
登録件数		834	839	839	837	834	832
	前月差	19	5	0	2	3	2
	前年同月差	109	97	90	82	89	87

各月の数値は、月末時点。

登録人数は、名寄せベース。

異動情報は、入金予定日から3カ月以上何ら入金されなかったもの。

(注：加入貸金業者において、貸倒償却した債権についても、顧客との契約関係が継続しているものについては登録されます。)

		平成24年			平成25年		
		10月	11月	12月	1月	2月	3月
総登録情報							
登録人数		2,022	2,028	2,027	2,031	2,034	2,038
	前月差	1	6	1	4	3	4
	前年同月差	55	55	51	51	55	53
登録件数		4,093	4,102	4,098	4,104	4,106	4,109
	前月差	14	9	4	6	2	3
	前年同月差	22	32	29	32	46	43
残高有り情報							
登録人数		1,347	1,344	1,326	1,319	1,318	1,311
	前月差	7	3	18	7	1	7
	前年同月差	56	61	59	63	52	52
登録件数		2,258	2,244	2,207	2,190	2,180	2,159
	前月差	29	14	37	17	10	21
	前年同月差	249	251	240	242	216	212
登録残高の合計額		75,096	74,586	73,289	72,910	72,666	71,845
	前月差	1,135	510	1,297	379	244	821
	前年同月差	11,406	11,340	10,586	10,340	8,860	8,564
一人当たりの残高有り件数(件)		1.7	1.7	1.7	1.7	1.7	1.6
一契約当たりの残高(万円)		33.3	33.2	33.2	33.3	33.3	33.3
異動情報							
登録人数		426	426	421	421	420	417
	3カ月から1年未満の未入金	31	30	28	27	26	25
	1年以上の未入金	395	396	393	394	394	392
	前月差	7	0	5	0	1	3
	前年同月差	20	19	24	24	14	16
登録件数		810	809	799	798	794	786
	前月差	22	1	10	1	4	8
	前年同月差	87	82	92	84	65	67

(2) 残高がある者の借入件数毎の登録状況

単位: 人数: 万人、件数: 万件、残高金額: 億円

借入件数	平成24年										平成25年		
	4月	5月	6月	7月	8月	9月	10月	11月	12月	1月	2月	3月	
1件借入													
登録人数	797	804	805	805	802	809	808	808	800	797	799	799	
前月差	3	7	1	0	3	7	1	0	8	3	2	0	
前年同月差	10	10	11	15	5	10	11	6	5	2	6	5	
登録件数	797	804	805	805	802	809	808	808	800	797	799	799	
前月差	3	7	1	0	3	7	1	0	8	3	2	0	
前年同月差	10	10	11	15	5	10	11	6	5	2	6	5	
登録残高の合計額	27,014	27,146	27,095	27,125	27,102	27,232	27,190	27,259	27,015	27,077	27,172	27,134	
前月差	96	132	51	30	23	130	42	69	244	62	95	38	
前年同月差	30	76	94	264	73	155	137	46	37	35	259	216	
一人当たりの残高(万円)	33.9	33.8	33.6	33.7	33.8	33.7	33.6	33.7	33.8	34.0	34.0	34.0	
一契約当たりの残高(万円)	33.9	33.8	33.6	33.7	33.8	33.7	33.6	33.7	33.8	34.0	34.0	34.0	
2件借入													
登録人数	312	312	312	311	309	311	310	309	306	304	304	302	
前月差	1	0	0	1	2	2	1	1	3	2	0	2	
前年同月差	18	19	17	15	18	16	12	14	13	14	10	11	
登録件数	625	625	625	622	617	622	620	619	611	608	607	604	
前月差	0	0	0	3	5	5	2	1	8	3	1	3	
前年同月差	35	37	32	30	37	31	25	27	27	28	21	21	
登録残高の合計額	21,522	21,412	21,276	21,153	20,980	21,056	20,982	20,914	20,622	20,543	20,534	20,381	
前月差	39	110	136	123	173	76	74	68	292	79	9	153	
前年同月差	2,392	2,392	2,188	2,006	2,153	1,957	1,700	1,770	1,626	1,630	1,199	1,180	
一人当たりの残高(万円)	68.9	68.6	68.1	68.0	68.0	67.7	67.7	67.6	67.5	67.5	67.6	67.5	
一契約当たりの残高(万円)	34.5	34.3	34.1	34.0	34.0	33.9	33.8	33.8	33.7	33.8	33.8	33.7	
3件借入													
登録人数	145	144	143	141	139	139	138	136	134	133	132	130	
前月差	2	1	1	2	2	0	1	2	2	1	1	2	
前年同月差	25	25	23	23	24	23	19	20	19	19	17	17	
登録件数	435	430	428	423	417	418	413	409	402	398	395	390	
前月差	5	5	2	5	6	1	5	4	7	4	3	5	
前年同月差	76	77	71	68	71	67	58	59	57	57	51	50	
登録残高の合計額	14,570	14,324	14,137	13,943	13,692	13,671	13,467	13,314	13,017	12,908	12,823	12,608	
前月差	185	246	187	194	251	21	204	153	297	109	85	215	
前年同月差	3,844	3,796	3,656	3,308	3,384	3,180	2,823	2,822	2,656	2,587	2,215	2,147	
一人当たりの残高(万円)	100.4	99.8	99.1	98.9	98.5	98.1	97.9	97.6	97.3	97.3	97.4	97.1	
一契約当たりの残高(万円)	33.5	33.3	33.0	33.0	32.8	32.7	32.6	32.5	32.4	32.4	32.5	32.4	
4件借入													
登録人数	65	63	62	61	60	60	58	57	55	54	54	52	
前月差	1	2	1	1	1	0	2	1	2	1	0	2	
前年同月差	20	21	20	18	19	17	16	16	15	15	14	14	
登録件数	258	252	250	245	239	238	231	227	221	218	214	209	
前月差	6	6	2	5	6	1	7	4	6	3	4	5	
前年同月差	83	83	77	73	75	71	64	63	61	60	57	55	
登録残高の合計額	8,541	8,299	8,138	7,956	7,747	7,678	7,435	7,278	7,062	6,952	6,852	6,663	
前月差	234	242	161	182	209	69	243	157	216	110	100	189	
前年同月差	3,680	3,612	3,395	3,132	3,140	2,967	2,674	2,629	2,463	2,406	2,185	2,112	
一人当たりの残高(万円)	132.3	131.5	130.5	130.1	129.7	129.1	128.5	128.1	127.8	127.7	127.8	127.3	
一契約当たりの残高(万円)	33.1	32.9	32.6	32.5	32.4	32.3	32.1	32.0	31.9	31.9	32.0	31.8	
5件以上借入													
登録人数	42	40	39	38	37	36	34	33	31	31	30	29	
前月差	2	2	1	1	1	1	2	1	2	0	1	1	
前年同月差	25	25	24	22	22	21	19	18	18	17	16	15	
登録件数	234	224	219	212	204	201	186	181	173	169	164	159	
前月差	14	10	5	7	8	3	15	5	8	4	5	5	
前年同月差	148	147	137	128	128	121	112	107	102	99	94	89	
登録残高の合計額	7,878	7,477	7,277	7,023	6,729	6,592	6,022	5,823	5,572	5,429	5,284	5,060	
前月差	522	401	200	254	294	137	570	199	251	143	145	224	
前年同月差	5,998	5,899	5,483	5,033	4,957	4,678	4,345	4,162	3,879	3,753	3,521	3,340	
一人当たりの残高(万円)	188.0	186.5	185.6	184.8	183.9	182.1	179.2	178.1	177.5	176.8	177.9	176.9	
一契約当たりの残高(万円)	33.6	33.4	33.2	33.0	33.0	32.8	32.4	32.2	32.2	32.2	32.2	32.1	
合計													
登録人数	1,361	1,363	1,362	1,356	1,346	1,354	1,347	1,344	1,326	1,319	1,318	1,311	
前月差	2	2	1	6	10	3	7	3	18	7	1	7	
前年同月差	78	79	72	63	77	68	56	61	59	63	52	52	
登録件数	2,349	2,335	2,327	2,307	2,279	2,287	2,258	2,244	2,207	2,190	2,180	2,159	
前月差	22	14	8	20	28	8	29	14	37	17	10	21	
前年同月差	332	335	307	283	305	282	249	251	240	242	216	212	
登録残高の合計額	79,524	78,658	77,924	77,200	76,251	76,231	75,096	74,586	73,289	72,910	72,666	71,845	
前月差	885	866	734	724	949	20	1,135	510	1,297	379	244	821	
前年同月差	15,884	15,622	14,626	13,214	13,560	12,626	11,406	11,340	10,586	10,340	8,860	8,564	
一人当たりの残高(万円)	58.4	57.7	57.2	56.9	56.7	56.3	55.7	55.5	55.3	55.3	55.1	54.8	
一契約当たりの残高(万円)	33.8	33.7	33.5	33.5	33.5	33.3	33.3	33.2	33.2	33.3	33.3	33.3	

各月の数値は、月末時点。

登録人数は、名寄せベース。

単位未満を四捨五入しているため、借入件数毎の数値合計と合計欄の数値は一致しない場合があります。

信用情報の開示の状況

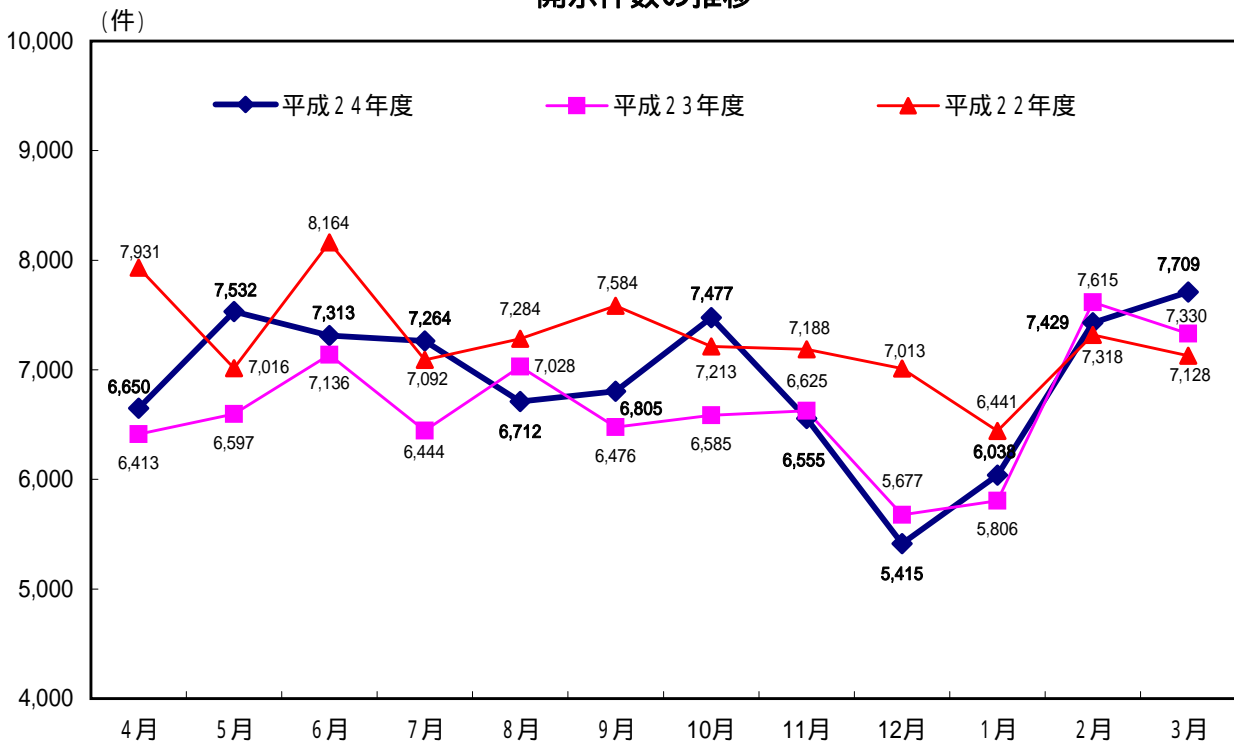
単位:件

	平成24年						平成24年度 上期累計
	4月	5月	6月	7月	8月	9月	
開示件数	6,650	7,532	7,313	7,264	6,712	6,805	42,276
前月比	90.7%	113.3%	97.1%	99.3%	92.4%	101.4%	-
前年同月比	103.7%	114.2%	102.5%	112.7%	95.5%	105.1%	105.4%

各月の数値は、当月1カ月間の開示件数。

	平成24年			平成25年			平成24年度 通期累計
	10月	11月	12月	1月	2月	3月	
開示件数	7,477	6,555	5,415	6,038	7,429	7,709	82,899
前月比	109.9%	87.7%	82.6%	111.5%	123.0%	103.8%	-
前年同月比	113.5%	98.9%	95.4%	104.0%	97.6%	105.2%	104.0%

開示件数の推移



個人情報取扱いに関する苦情の状況

単位:件

分類	平成24年						平成24年度 上期累計
	4月	5月	6月	7月	8月	9月	
事務手続・処理	0	0	0	0	0	0	0
開示制度	0	1	0	0	0	0	1
登録情報	1	2	0	0	2	2	7
システム障害等	0	0	0	0	0	0	0
その他	0	0	0	0	0	0	0
合計	1	3	0	0	2	2	8

各月の数値は、当月1カ月間の件数。

分類	平成24年			平成25年			平成24年度 通期累計
	10月	11月	12月	1月	2月	3月	
事務手続・処理	0	0	0	0	0	0	0
開示制度	0	0	0	0	0	0	1
登録情報	0	0	0	1	1	1	10
システム障害等	0	0	0	0	0	0	0
その他	0	0	0	0	0	0	0
合計	0	0	0	1	1	1	11