

■加盟会員の状況

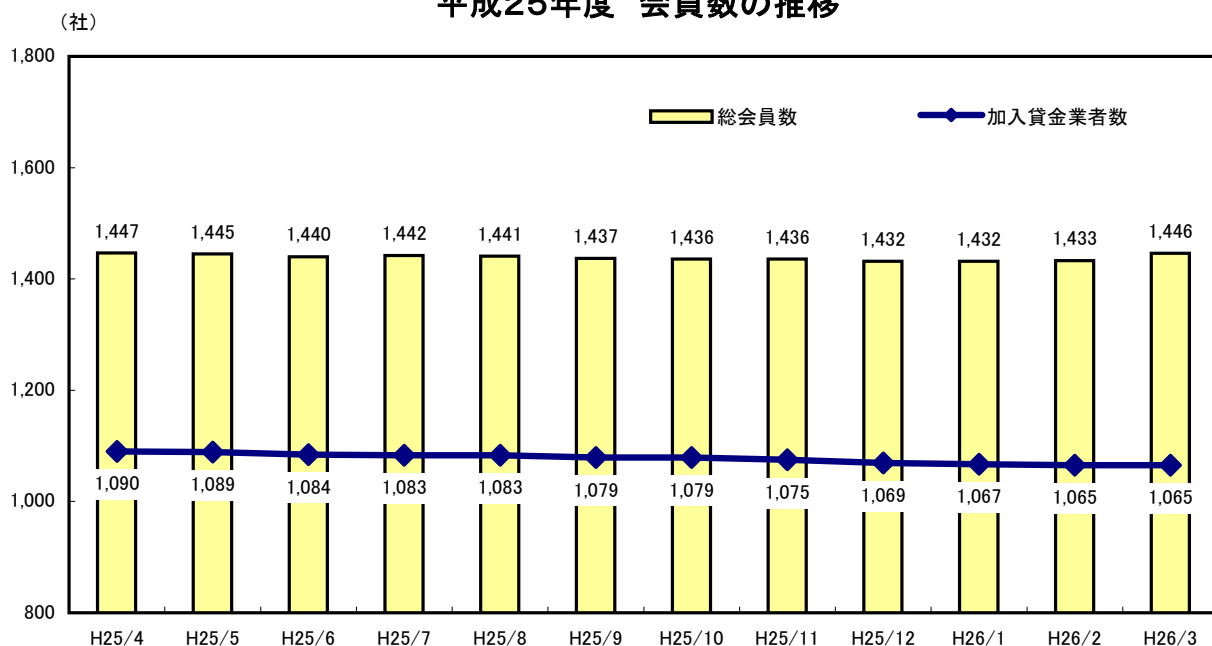
単位:社

	平成25年					
	4月	5月	6月	7月	8月	9月
総会員数	1,447	1,445	1,440	1,442	1,441	1,437
新規入会	3	7	2	7	5	2
退会数	11	9	7	5	6	6
前月差	▲ 8	▲ 2	▲ 5	2	▲ 1	▲ 4
前年同月差	▲ 42	▲ 44	▲ 49	▲ 42	▲ 36	▲ 37
加入貸金業者数	1,090	1,089	1,084	1,083	1,083	1,079
前月差	▲ 7	▲ 1	▲ 5	▲ 1	0	▲ 4
前年同月差	▲ 47	▲ 49	▲ 54	▲ 48	▲ 41	▲ 42

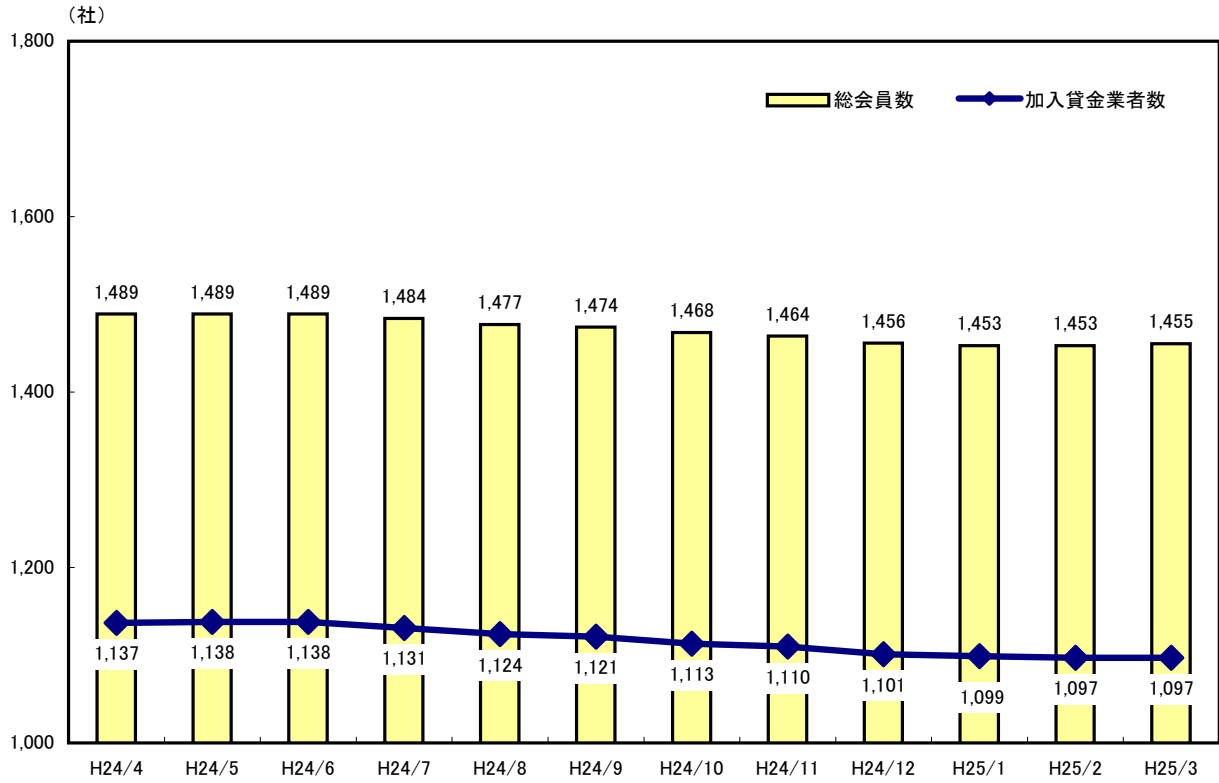
※各月の数値は、月末時点。

	平成25年			平成26年		
	10月	11月	12月	1月	2月	3月
総会員数	1,436	1,436	1,432	1,432	1,433	1,446
新規入会	5	10	5	3	7	18
退会数	6	10	9	3	6	5
前月差	▲ 1	0	▲ 4	0	1	13
前年同月差	▲ 32	▲ 28	▲ 24	▲ 21	▲ 20	▲ 9
加入貸金業者数	1,079	1,075	1,069	1,067	1,065	1,065
前月差	0	▲ 4	▲ 6	▲ 2	▲ 2	0
前年同月差	▲ 34	▲ 35	▲ 32	▲ 32	▲ 32	▲ 32

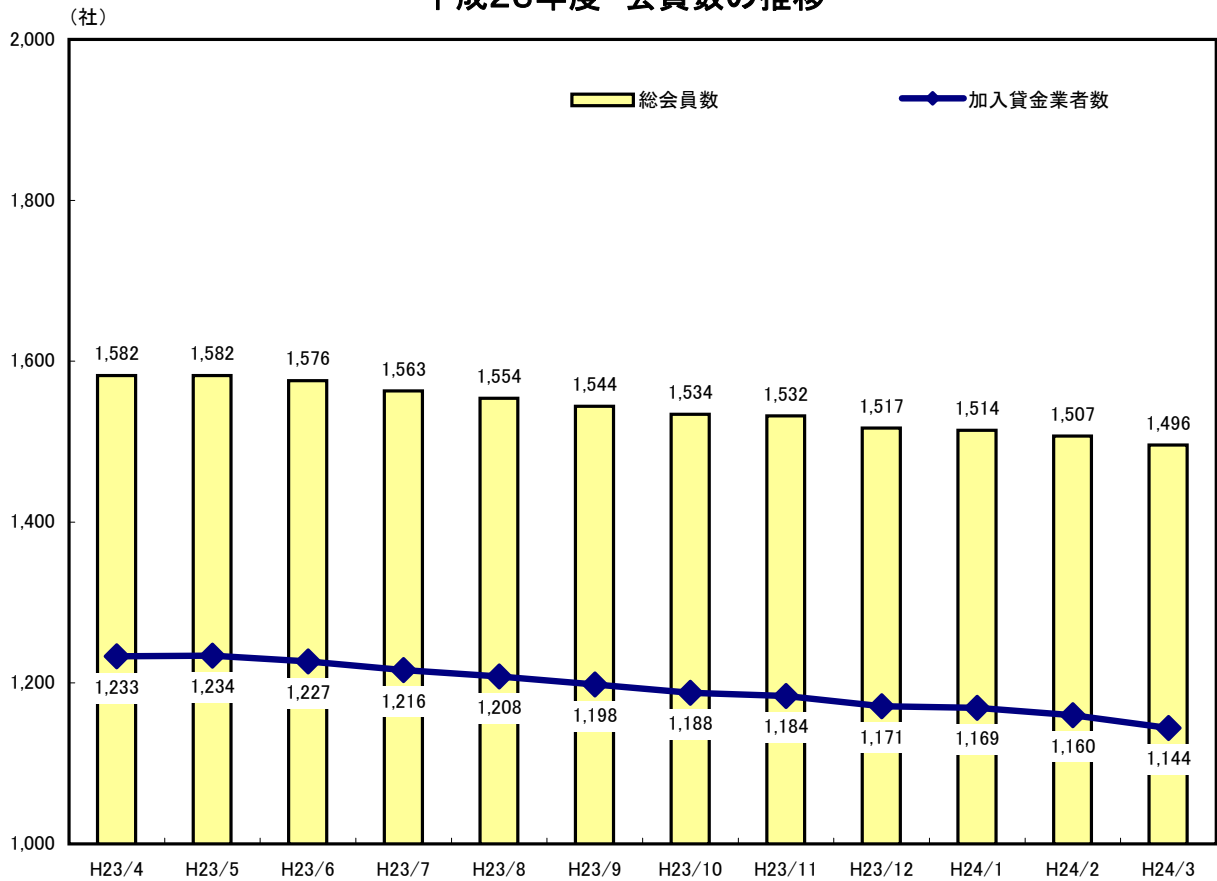
平成25年度 会員数の推移



平成24年度 会員数の推移



平成23年度 会員数の推移



■照会の状況

単位：万件

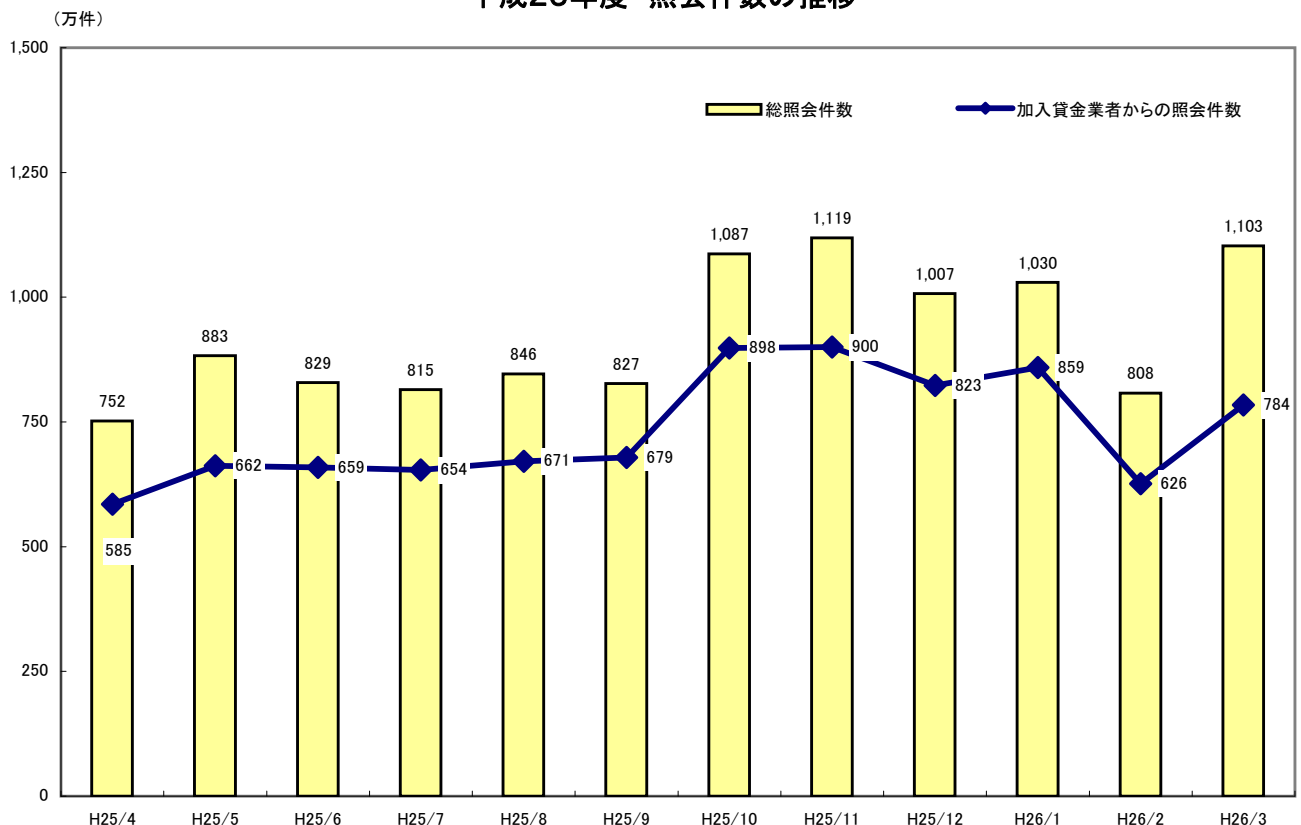
	平成25年						平成25年度 上期累計
	4月	5月	6月	7月	8月	9月	
総照会件数	752	883	829	815	846	827	4,952
前月比	73.0%	117.4%	93.9%	98.3%	103.8%	97.8%	-
前年同月比	117.1%	107.9%	112.3%	126.0%	111.2%	94.1%	110.4%
加入貸金業者からの照会件数	585	662	659	654	671	679	3,910
前月比	68.8%	113.2%	99.5%	99.2%	102.6%	101.2%	-
前年同月比	115.6%	100.2%	107.0%	126.0%	105.8%	85.6%	104.9%

※各月の数値は、当月1カ月間の照会件数。

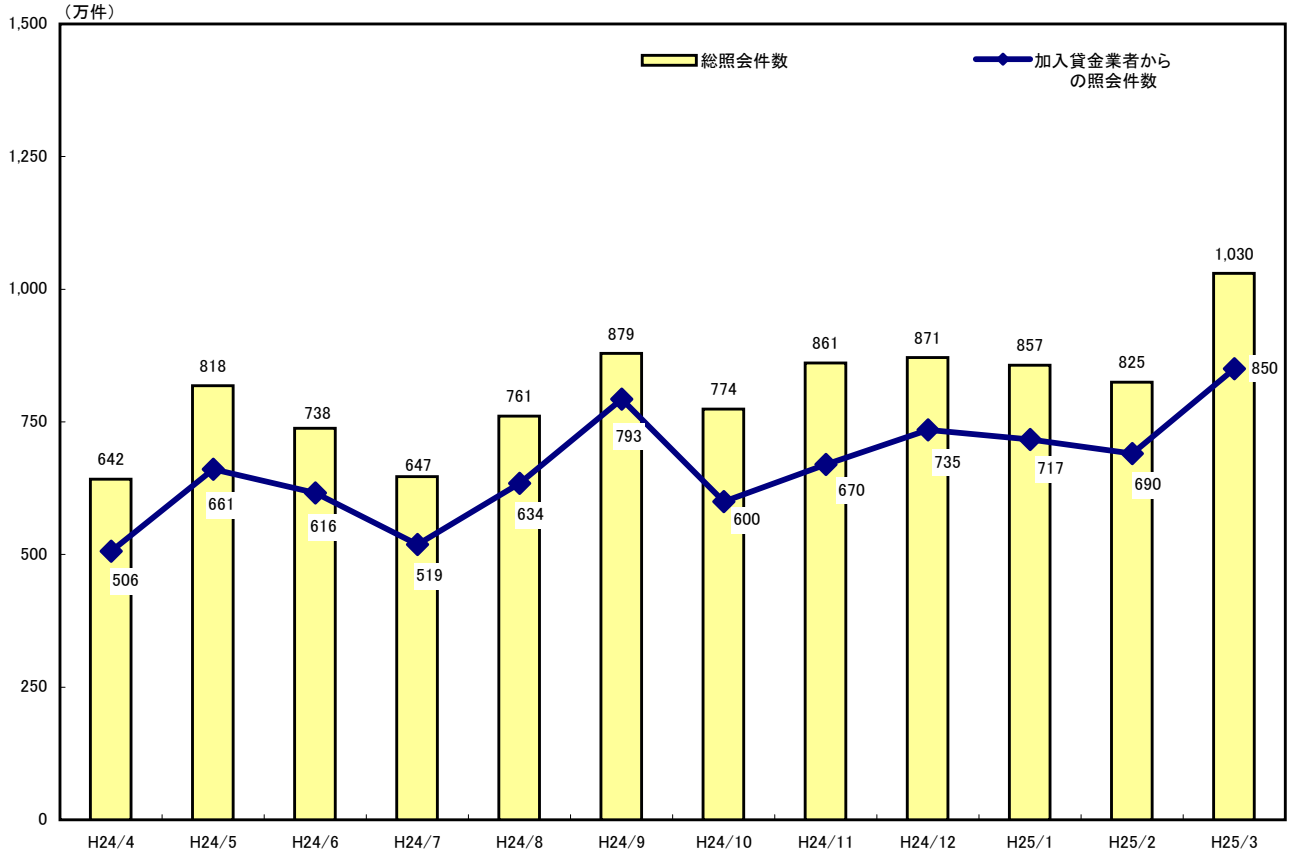
※自機関会員からの照会件数。

	平成25年			平成26年			平成25年度 通期累計
	10月	11月	12月	1月	2月	3月	
総照会件数	1,087	1,119	1,007	1,030	808	1,103	11,106
前月比	131.4%	102.9%	90.0%	102.3%	78.4%	136.5%	-
前年同月比	140.4%	130.0%	115.6%	120.2%	97.9%	107.1%	114.5%
加入貸金業者からの照会件数	898	900	823	859	626	784	8,800
前月比	132.3%	100.2%	91.4%	104.4%	72.9%	125.2%	-
前年同月比	149.7%	134.3%	112.0%	119.8%	90.7%	92.2%	110.1%

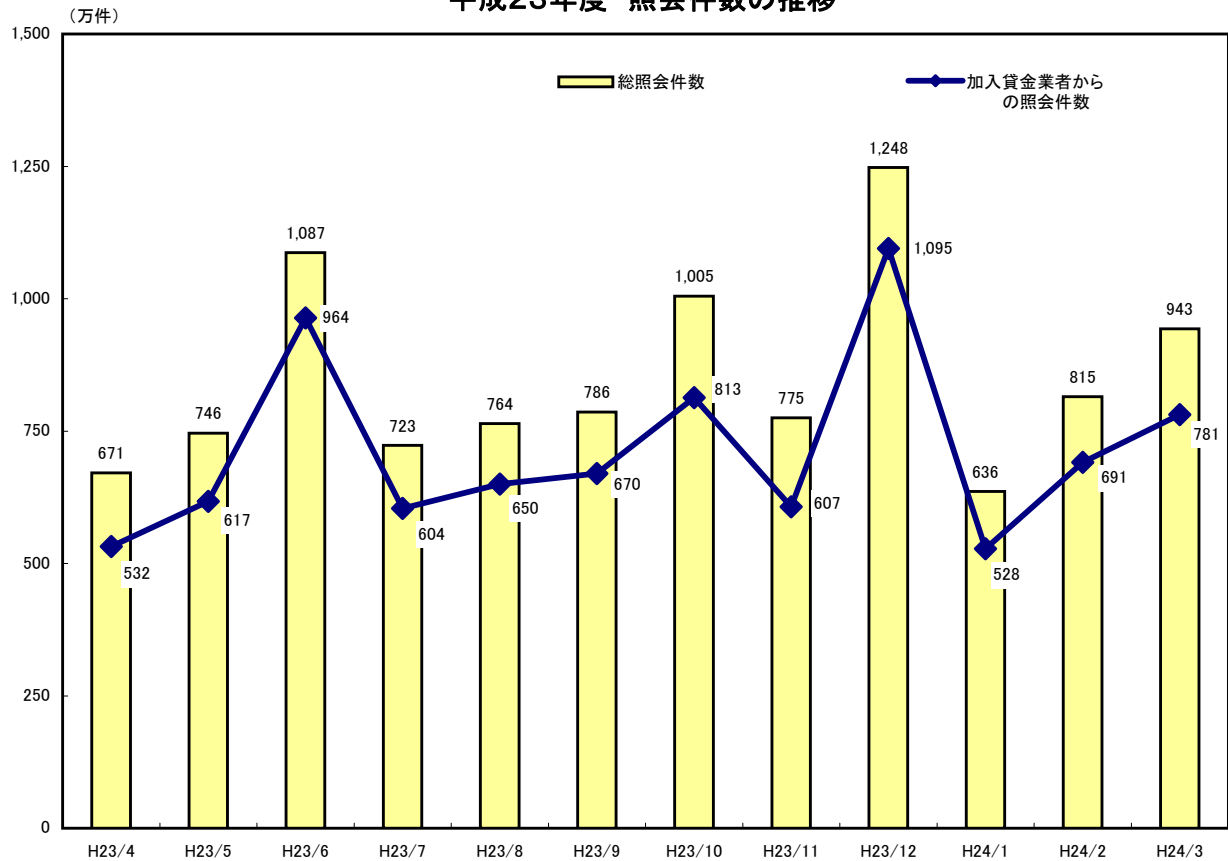
平成25年度 照会件数の推移



平成24年度 照会件数の推移



平成23年度 照会件数の推移



■登録の状況

1. 総登録情報

単位：件数:万件、残高金額:億円

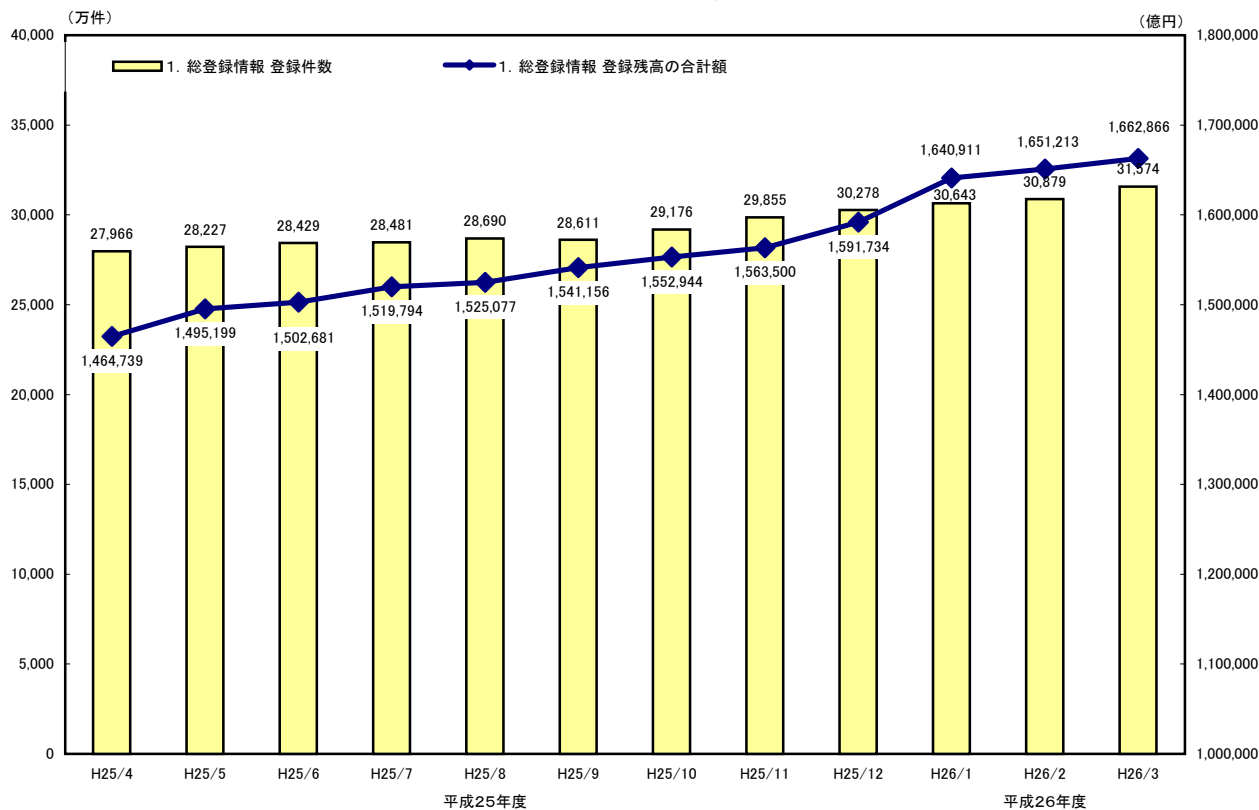
	平成25年					
	4月	5月	6月	7月	8月	9月
登録件数	27,966	28,227	28,429	28,481	28,690	28,611
前月差	▲ 105	261	202	52	209	▲ 79
前年同月差	4,837	4,631	4,851	3,787	3,881	2,497
登録残高の合計額	1,464,739	1,495,199	1,502,681	1,519,794	1,525,077	1,541,156
前月差	9,384	30,460	7,482	17,113	5,283	16,079
前年同月差	132,331	139,930	115,834	124,567	126,091	135,017

※当社が保有する信用情報の総件数および登録残高の合計額。

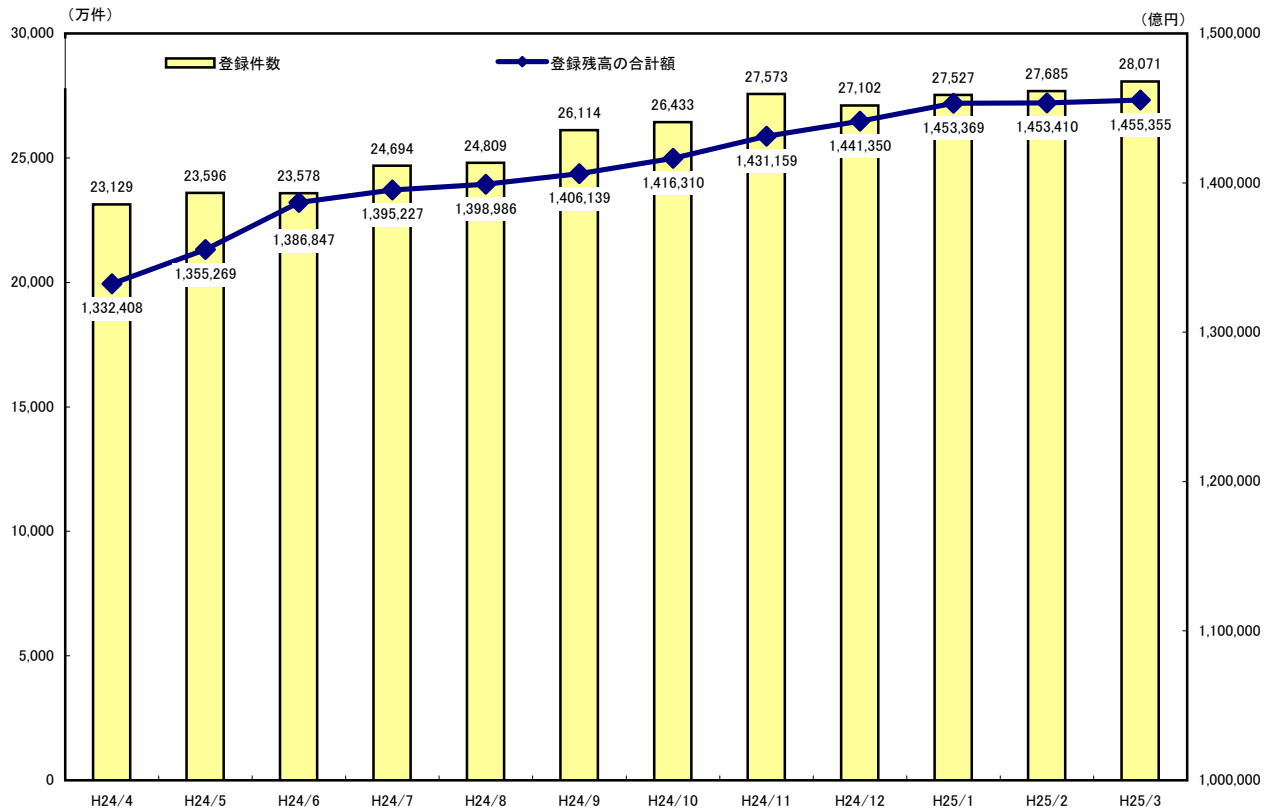
※各月の数値は、月末時点。

	平成25年			平成26年		
	10月	11月	12月	1月	2月	3月
登録件数	29,176	29,855	30,278	30,643	30,879	31,574
前月差	565	679	423	365	236	695
前年同月差	2,743	2,282	3,176	3,116	3,194	3,503
登録残高の合計額	1,552,944	1,563,500	1,591,734	1,640,911	1,651,213	1,662,866
前月差	11,788	10,556	28,234	49,177	10,302	11,653
前年同月差	136,634	132,341	150,384	187,542	197,803	207,511

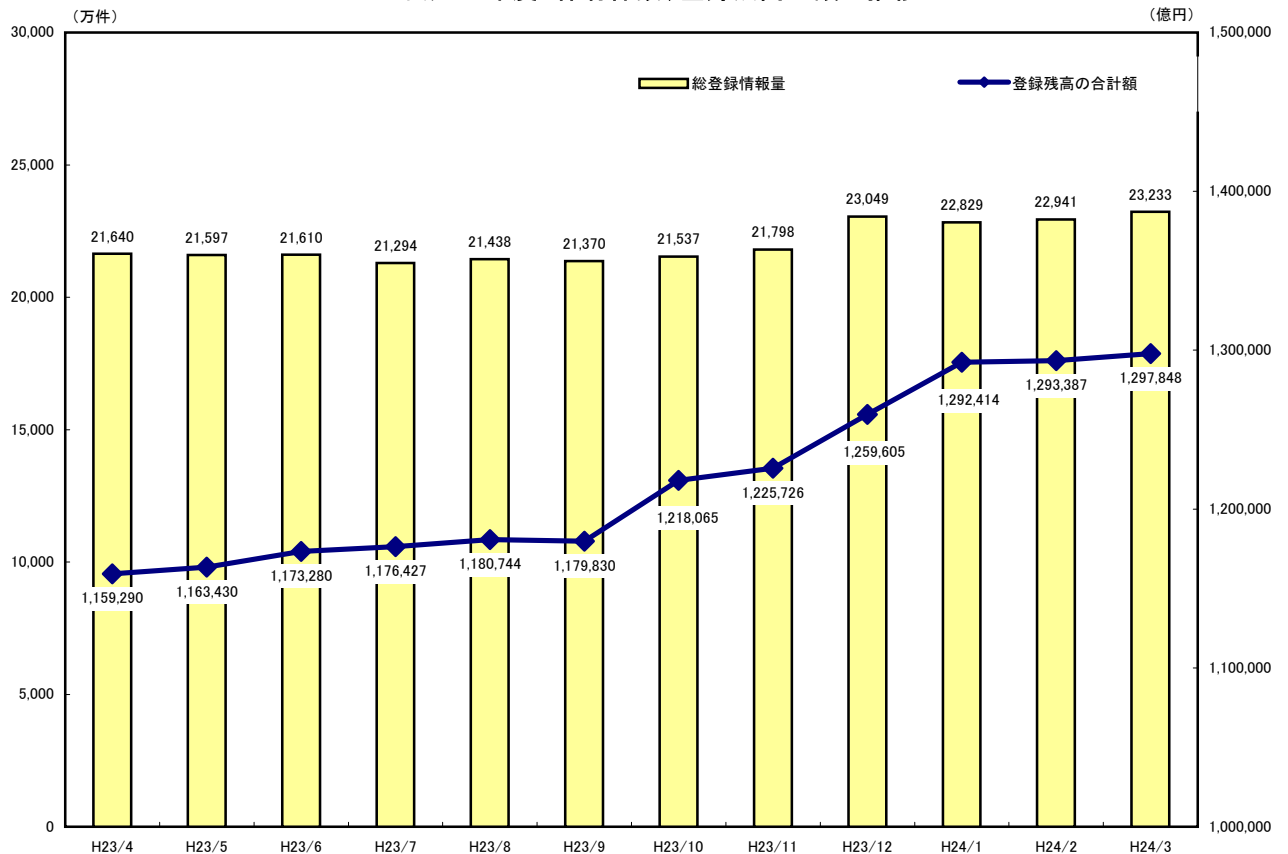
平成25年度 保有件数、登録残高金額の推移



平成24年度 保有件数、登録残高金額の推移



平成23年度 保有件数、登録残高金額の推移



2. 貸金業法対象情報

(1) 登録情報量

単位：人数：万人、件数：万件、残高金額：億円

	平成25年					
	4月	5月	6月	7月	8月	9月
総登録情報						
登録人数	1,990	1,988	1,993	1,969	1,954	1,948
前月差	▲ 70	▲ 2	5	▲ 24	▲ 15	▲ 6
前年同月差	▲ 17	▲ 28	▲ 32	▲ 60	▲ 80	▲ 96
登録件数	4,010	3,998	4,006	3,860	3,811	3,795
前月差	▲ 182	▲ 12	8	▲ 146	▲ 49	▲ 16
前年同月差	▲ 130	▲ 143	▲ 154	▲ 305	▲ 359	▲ 394
残高有り情報						
登録人数	1,291	1,282	1,279	1,248	1,233	1,241
前月差	▲ 42	▲ 9	▲ 3	▲ 31	▲ 15	8
前年同月差	▲ 90	▲ 101	▲ 104	▲ 129	▲ 134	▲ 134
登録件数	2,126	2,102	2,092	1,997	1,967	1,976
前月差	▲ 86	▲ 24	▲ 10	▲ 95	▲ 30	9
前年同月差	▲ 278	▲ 287	▲ 289	▲ 364	▲ 366	▲ 365
登録残高の合計額	82,961	82,109	81,658	77,239	76,328	76,693
前月差	▲ 2,343	▲ 852	▲ 451	▲ 4,419	▲ 911	365
前年同月差	▲ 10,180	▲ 10,120	▲ 9,818	▲ 13,469	▲ 13,374	▲ 13,081
一人当たりの残高有り件数(件)	1.6	1.6	1.6	1.6	1.6	1.6
一契約当たりの残高(万円)	39.0	39.1	39.0	38.7	38.8	38.8
異動情報						
登録人数	419	420	419	401	399	399
前月差	▲ 5	1	▲ 1	▲ 18	▲ 2	0
前年同月差	▲ 15	▲ 19	▲ 21	▲ 39	▲ 41	▲ 41
登録件数	788	786	783	719	712	710
前月差	▲ 19	▲ 2	▲ 3	▲ 64	▲ 7	▲ 2
前年同月差	▲ 68	▲ 75	▲ 78	▲ 140	▲ 144	▲ 144

※各月の数値は、月末時点。

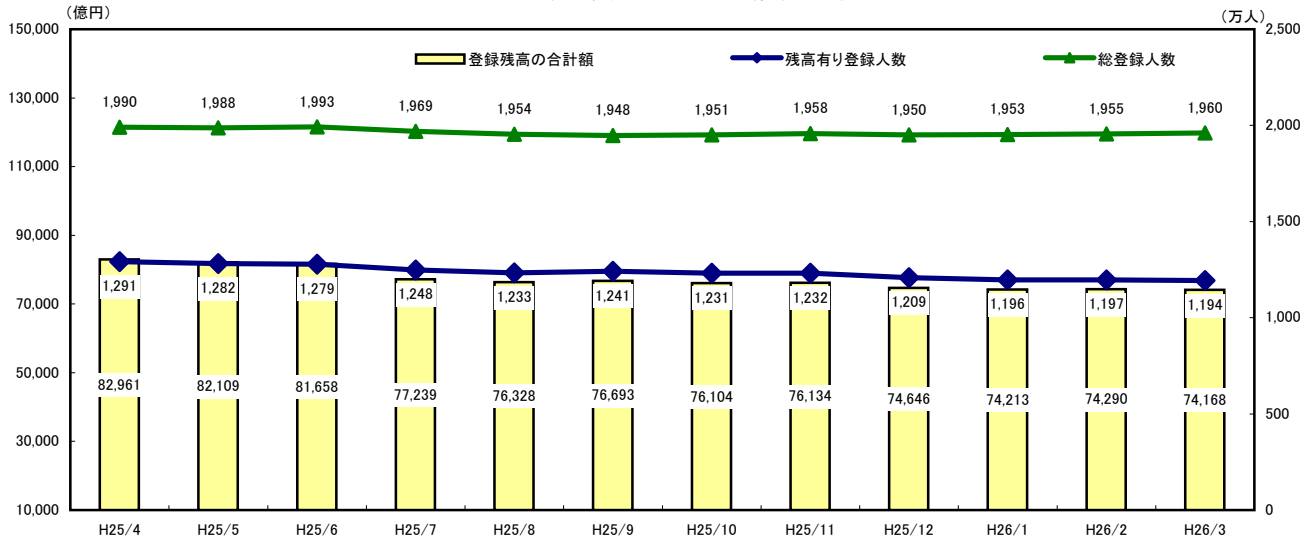
※登録人数は、名寄せベース。

※異動情報は、入金予定日から3カ月以上何ら入金されなかったもの。

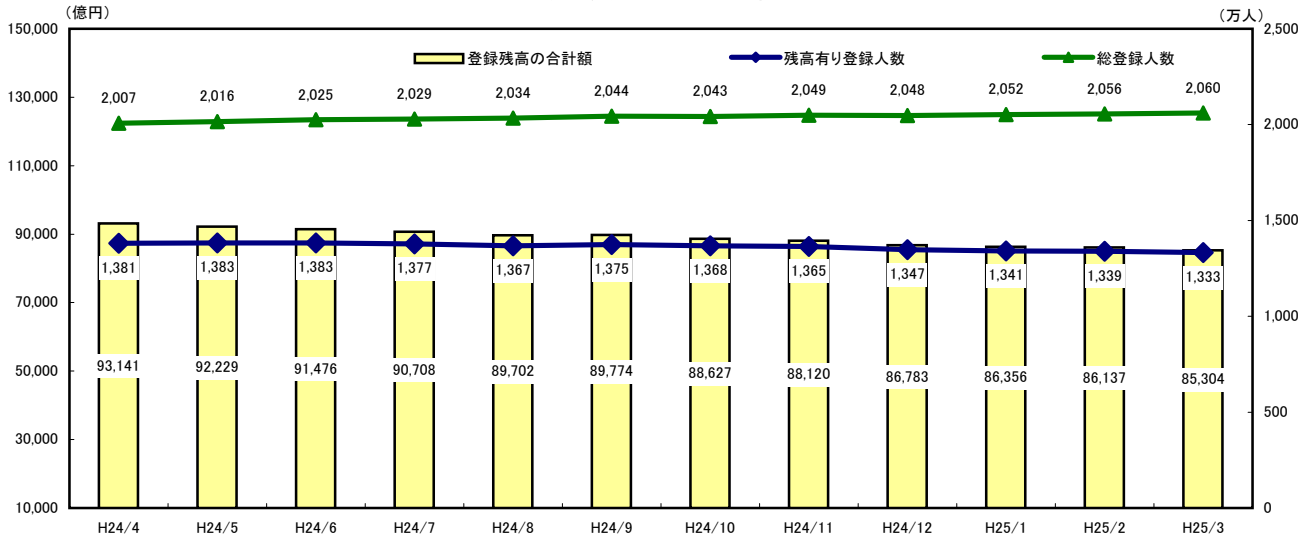
(注：加入貸金業者において、貸倒償却した債権についても、顧客との契約関係が継続しているものについては登録されます。)

	平成25年			平成26年		
	10月	11月	12月	1月	2月	3月
総登録情報						
登録人数	1,951	1,958	1,950	1,953	1,955	1,960
前月差	3	7	▲ 8	3	2	5
前年同月差	▲ 92	▲ 91	▲ 98	▲ 99	▲ 101	▲ 100
登録件数	3,798	3,810	3,797	3,802	3,802	3,810
前月差	3	12	▲ 13	5	0	8
前年同月差	▲ 377	▲ 375	▲ 384	▲ 385	▲ 387	▲ 382
残高有り情報						
登録人数	1,231	1,232	1,209	1,196	1,197	1,194
前月差	▲ 10	1	▲ 23	▲ 13	1	▲ 3
前年同月差	▲ 137	▲ 133	▲ 138	▲ 145	▲ 142	▲ 139
登録件数	1,954	1,951	1,914	1,893	1,889	1,879
前月差	▲ 22	▲ 3	▲ 37	▲ 21	▲ 4	▲ 10
前年同月差	▲ 358	▲ 347	▲ 346	▲ 351	▲ 344	▲ 333
登録残高の合計額	76,104	76,134	74,646	74,213	74,290	74,168
前月差	▲ 589	30	▲ 1,488	▲ 433	77	▲ 122
前年同月差	▲ 12,523	▲ 11,986	▲ 12,137	▲ 12,143	▲ 11,847	▲ 11,136
一人当たりの残高有り件数(件)	1.6	1.6	1.6	1.6	1.6	1.6
一契約当たりの残高(万円)	38.9	39.0	39.0	39.2	39.3	39.5
異動情報						
登録人数	396	396	389	390	389	390
前月差	▲ 3	0	▲ 7	1	▲ 1	1
前年同月差	▲ 36	▲ 36	▲ 38	▲ 37	▲ 37	▲ 34
登録件数	702	702	691	691	688	687
前月差	▲ 8	0	▲ 11	0	▲ 3	▲ 1
前年同月差	▲ 130	▲ 128	▲ 130	▲ 128	▲ 127	▲ 120

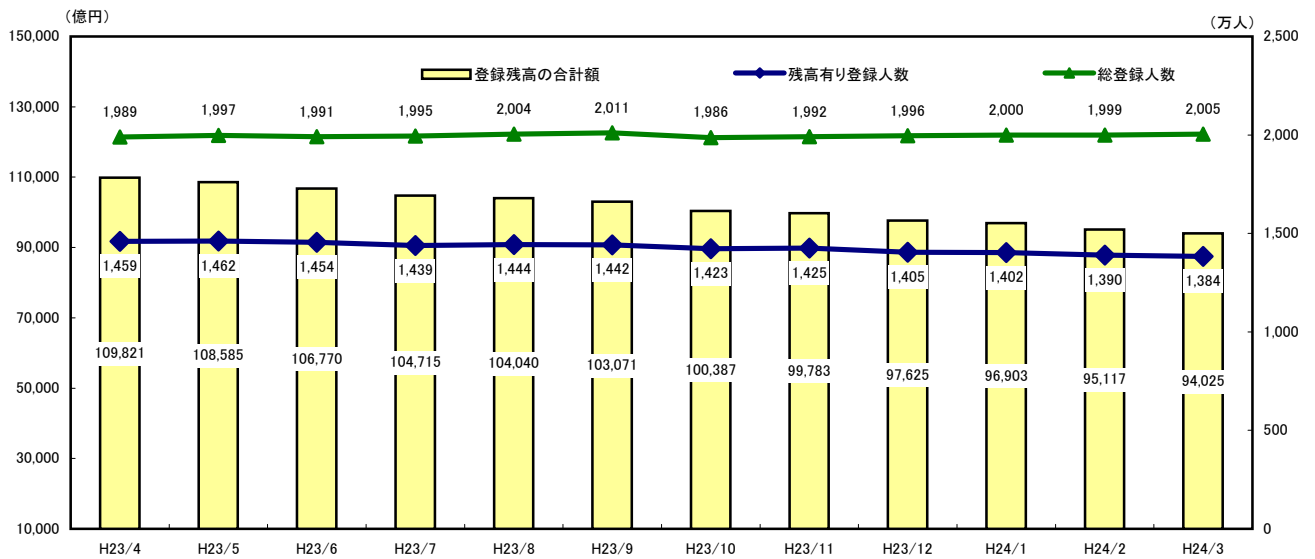
平成25年度 貸金業法対象情報の推移



平成24年度 貸金業法対象情報の推移



平成23年度 貸金業法対象情報の推移



(2) 総量規制の除外・例外貸付の登録状況

①総量規制の除外貸付情報

単位：件数:件、残高金額:億円

	平成25年									平成26年		
	4月	5月	6月	7月	8月	9月	10月	11月	12月	1月	2月	3月
総登録情報件数	77,824	77,632	78,063	79,083	79,767	80,850	81,012	81,992	82,949	83,202	83,794	84,315
前月差	▲ 1,065	▲ 192	431	1,000	704	883	362	980	957	253	592	521
前年同月差	5,118	4,491	4,178	4,244	4,330	3,978	4,421	4,870	5,217	5,242	5,147	5,426
残高有り情報件数	77,796	77,595	77,908	78,894	79,688	80,569	80,927	81,900	82,846	83,098	83,686	84,207
前月差	▲ 1,072	▲ 201	313	986	794	881	358	973	946	252	588	521
前年同月差	5,110	4,476	4,045	4,096	4,271	3,917	4,356	4,799	5,135	5,160	5,060	5,339
登録残高の合計額	7,479	7,450	7,451	7,557	7,614	7,681	7,729	7,788	7,876	7,903	7,965	8,110
前月差	▲ 18	▲ 29	1	106	57	67	48	59	88	27	62	145
前年同月差	407	376	328	425	462	403	415	445	504	544	546	613
住宅資金貸付												
総登録情報件数	57,878	57,719	57,796	58,159	58,431	58,954	58,954	59,305	59,678	59,633	59,871	59,702
残高有り情報件数	57,878	57,719	57,796	58,159	58,431	58,954	58,954	59,305	59,678	59,633	59,871	59,702
登録残高の合計額	6,048	6,045	6,052	6,111	6,138	6,184	6,197	6,234	6,273	6,289	6,328	6,392
一契約当たりの残高(万円)	1,045.0	1,047.2	1,047.1	1,050.7	1,050.4	1,048.9	1,051.2	1,051.3	1,051.2	1,054.6	1,056.9	1,070.7
住宅資金貸付(つなぎ貸付)												
総登録情報件数	4,742	4,468	4,578	4,732	4,765	4,804	4,818	4,982	5,115	5,048	4,936	4,756
残高有り情報件数	4,742	4,468	4,484	4,638	4,765	4,804	4,818	4,982	5,115	5,048	4,936	4,756
登録残高の合計額	554	533	535	562	574	573	591	599	626	613	608	605
一契約当たりの残高(万円)	1,168.1	1,191.8	1,192.5	1,210.8	1,205.2	1,192.8	1,226.0	1,202.1	1,224.3	1,214.7	1,232.7	1,272.8
自動車購入時の自動車担保貸付												
総登録情報件数	7,875	8,112	8,307	8,625	8,915	9,142	9,361	9,568	9,780	9,974	10,204	10,452
残高有り情報件数	7,874	8,111	8,306	8,624	8,914	9,141	9,360	9,567	9,779	9,973	10,203	10,451
登録残高の合計額	40	41	41	42	44	45	46	47	47	48	49	51
一契約当たりの残高(万円)	50.9	50.3	49.4	49.2	49.4	49.4	49.1	48.9	48.0	48.0	48.0	48.7
高額医療費の貸付												
総登録情報件数	18	19	18	18	18	18	16	18	18	18	17	17
残高有り情報件数	18	19	18	18	18	18	16	18	18	18	17	17
登録残高の合計額	0	0	0	0	0	0	0	0	0	0	0	0
一契約当たりの残高(万円)	62.5	59.3	60.2	58.4	57.4	56.5	61.4	55.8	54.4	53.2	53.9	52.6
有価証券担保貸付												
総登録情報件数	670	645	601	609	597	576	636	629	620	604	573	580
残高有り情報件数	648	614	547	542	526	503	559	544	524	507	472	479
登録残高の合計額	179	173	145	145	143	167	170	158	153	154	153	154
一契約当たりの残高(万円)	2,767.7	2,818.7	2,641.9	2,668.4	2,720.2	3,322.7	3,046.8	2,909.4	2,925.1	3,041.4	3,243.0	3,213.2
不動産担保貸付												
総登録情報件数	4,439	4,445	4,537	4,619	4,736	4,805	4,857	5,082	5,318	5,497	5,714	6,337
残高有り情報件数	4,434	4,440	4,531	4,612	4,729	4,798	4,850	5,076	5,312	5,491	5,708	6,331
登録残高の合計額	506	504	522	534	552	546	557	584	613	636	661	741
一契約当たりの残高(万円)	1,140.6	1,134.8	1,152.2	1,157.8	1,167.8	1,138.9	1,149.1	1,151.2	1,154.9	1,158.7	1,157.4	1,170.0
売却予定不動産の売却代金により返済される貸付												
総登録情報件数	2,202	2,224	2,226	2,301	2,305	2,351	2,370	2,408	2,420	2,428	2,479	2,471
残高有り情報件数	2,202	2,224	2,226	2,301	2,305	2,351	2,370	2,408	2,420	2,428	2,479	2,471
登録残高の合計額	152	155	157	164	162	166	167	165	163	162	166	167
一契約当たりの残高(万円)	688.6	698.5	704.3	710.7	704.8	705.9	704.0	684.9	673.2	667.6	668.0	675.5

※各月の数値は、月末時点。
 ※総量規制の除外貸付情報：総量規制の対象とならない貸付に係る情報(貸金業法施行規則第10条の21)
 ※総登録情報は貸付け等が契約継続中の情報。

②総量規制の例外貸付情報

単位：件数:件、残高金額:億円

	平成25年										平成26年		
	4月	5月	6月	7月	8月	9月	10月	11月	12月	1月	2月	3月	
総登録情報件数	684,057	684,605	686,423	688,380	683,665	684,194	684,057	685,698	687,109	688,004	690,780	692,647	
前月差	4,186	548	1,818	1,937	▲ 4,695	529	▲ 137	1,641	1,411	895	2,776	1,867	
前年同月差	51,385	44,538	46,801	42,349	31,373	24,521	18,982	15,962	14,856	12,983	12,162	12,776	
残高有り情報件数	630,815	631,125	631,682	632,469	631,458	634,536	632,673	632,826	632,322	631,563	633,631	633,287	
前月差	3,106	310	557	787	▲ 1,011	3,078	▲ 1,863	▲ 47	▲ 304	▲ 759	2,068	▲ 344	
前年同月差	35,180	29,627	32,058	27,420	22,000	18,329	12,177	9,341	8,539	5,846	5,151	5,578	
登録残高の合計額	4,549	4,550	4,566	4,576	4,566	4,595	4,583	4,593	4,601	4,598	4,630	4,641	
前月差	26	1	16	10	▲ 10	29	▲ 12	10	8	▲ 3	32	11	
前年同月差	254	209	227	197	163	137	92	86	99	83	85	118	
個人顧客が既債務を返済するための貸付													
総登録情報件数	272,327	270,437	269,515	268,264	266,447	265,946	264,684	263,780	262,510	260,685	259,526	257,396	
残高有り情報件数	260,910	258,422	257,300	255,717	253,337	252,678	251,062	249,825	248,173	245,858	244,542	241,852	
登録残高の合計額	1,258	1,241	1,235	1,224	1,209	1,206	1,196	1,192	1,182	1,165	1,158	1,144	
一契約当たりの残高(万円)	48.2	48.0	48.0	47.9	47.7	47.7	47.6	47.7	47.6	47.4	47.3	47.3	
段階的返済借換え													
総登録情報件数	186,059	189,306	191,570	193,631	195,958	198,247	199,614	200,876	202,110	203,676	205,905	208,142	
残高有り情報件数	182,074	185,158	187,168	189,011	191,152	193,200	194,322	195,402	196,371	197,810	199,778	201,717	
登録残高の合計額	1,446	1,465	1,477	1,489	1,501	1,517	1,524	1,533	1,539	1,550	1,570	1,588	
一契約当たりの残高(万円)	79.4	79.1	78.9	78.8	78.5	78.5	78.5	78.4	78.4	78.4	78.6	78.7	
緊急医療費の貸付													
総登録情報件数	152	149	136	134	138	137	133	130	123	121	112	111	
残高有り情報件数	152	149	136	134	138	135	132	128	121	119	110	109	
登録残高の合計額	0	0	0	0	0	0	0	0	0	0	0	0	
一契約当たりの残高(万円)	22.3	21.3	21.2	21.4	20.6	20.2	19.9	19.8	20.1	21.7	22.8	22.6	
特定緊急貸付													
総登録情報件数	100	106	107	105	104	107	112	117	112	113	112	112	
残高有り情報件数	99	105	106	104	103	106	111	115	111	112	111	112	
登録残高の合計額	0	0	0	0	0	0	0	0	0	0	0	0	
一契約当たりの残高(万円)	5.7	5.5	5.2	5.4	5.2	4.9	5.1	5.0	5.1	8.9	5.1	5.4	
配偶者貸付													
総登録情報件数	4,899	4,938	4,996	5,038	5,086	5,133	5,161	5,191	5,213	5,238	5,269	5,309	
残高有り情報件数	4,063	4,078	4,109	4,113	4,071	4,165	4,163	4,169	4,165	4,101	4,159	4,188	
登録残高の合計額	13	13	13	13	13	13	13	13	13	13	13	14	
一契約当たりの残高(万円)	32.7	32.4	32.1	32.1	31.9	32.4	32.0	32.3	32.2	32.1	32.2	32.4	
事業を営む個人顧客に対する貸付													
総登録情報件数	218,709	217,833	218,264	219,327	214,056	212,743	212,446	213,693	215,111	216,238	217,895	219,603	
残高有り情報件数	181,707	181,378	181,029	181,530	180,782	182,372	180,977	181,077	181,452	181,631	182,976	183,341	
登録残高の合計額	1,758	1,758	1,768	1,774	1,767	1,782	1,772	1,779	1,789	1,792	1,810	1,816	
一契約当たりの残高(万円)	96.8	96.9	97.7	97.7	97.7	97.7	97.9	98.2	98.6	98.7	98.9	99.1	
個人顧客が新規事業を行うための資金の貸付													
総登録情報件数	1,784	1,808	1,811	1,835	1,852	1,857	1,885	1,889	1,907	1,910	1,937	1,949	
残高有り情報件数	1,783	1,807	1,810	1,834	1,851	1,856	1,884	1,888	1,906	1,909	1,931	1,943	
登録残高の合計額	72	72	71	73	74	75	76	76	76	76	77	78	
一契約当たりの残高(万円)	401.9	397.1	395.0	400.6	401.5	403.3	403.8	400.4	400.2	400.2	397.2	402.3	
つなぎ資金貸付													
総登録情報件数	27	28	24	26	24	24	22	22	23	23	24	25	
残高有り情報件数	27	28	24	26	24	24	22	22	23	23	24	25	
登録残高の合計額	1	1	1	2	1	1	1	0	0	0	0	0	
一契約当たりの残高(万円)	420.5	404.8	449.9	578.0	489.1	487.8	483.3	321.5	309.2	308.2	323.5	310.3	

※各月の数値は、月末時点。

※総量規制の例外貸付情報：総量規制の対象となるが個人顧客の利益の保護に支障を生ずることがない貸付に係る情報(貸金業法施行規則第10条の23)

※総登録情報は貸付け等が契約継続中の情報。

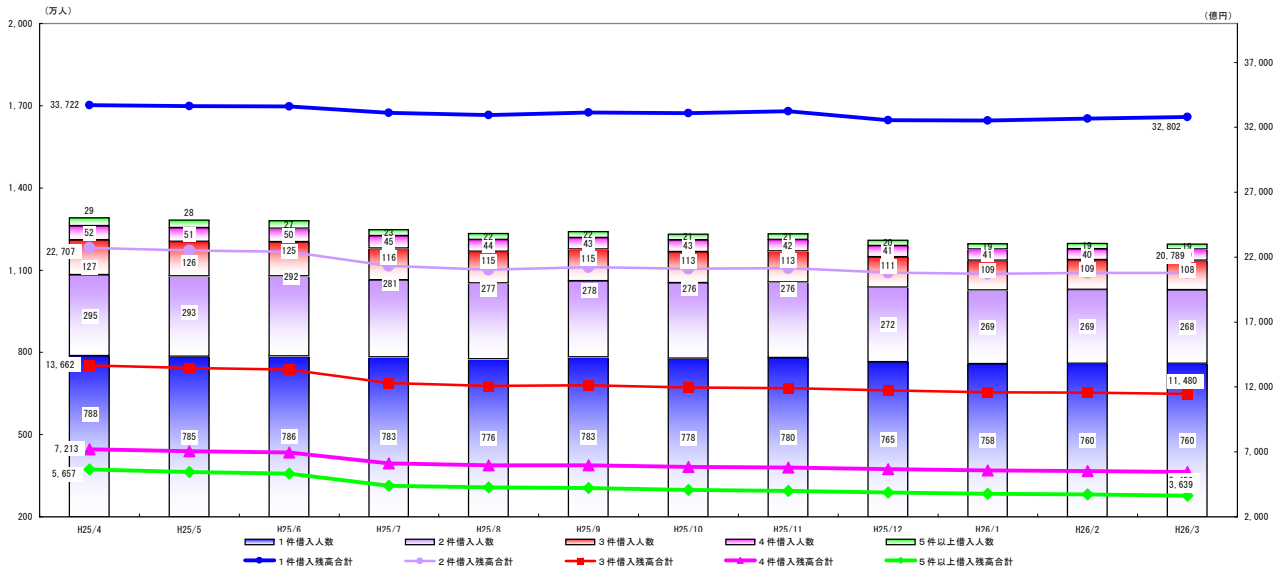
(3) 残高がある者の借入件数毎の登録状況

単位: 人数:万人、件数:万件、残高金額:億円

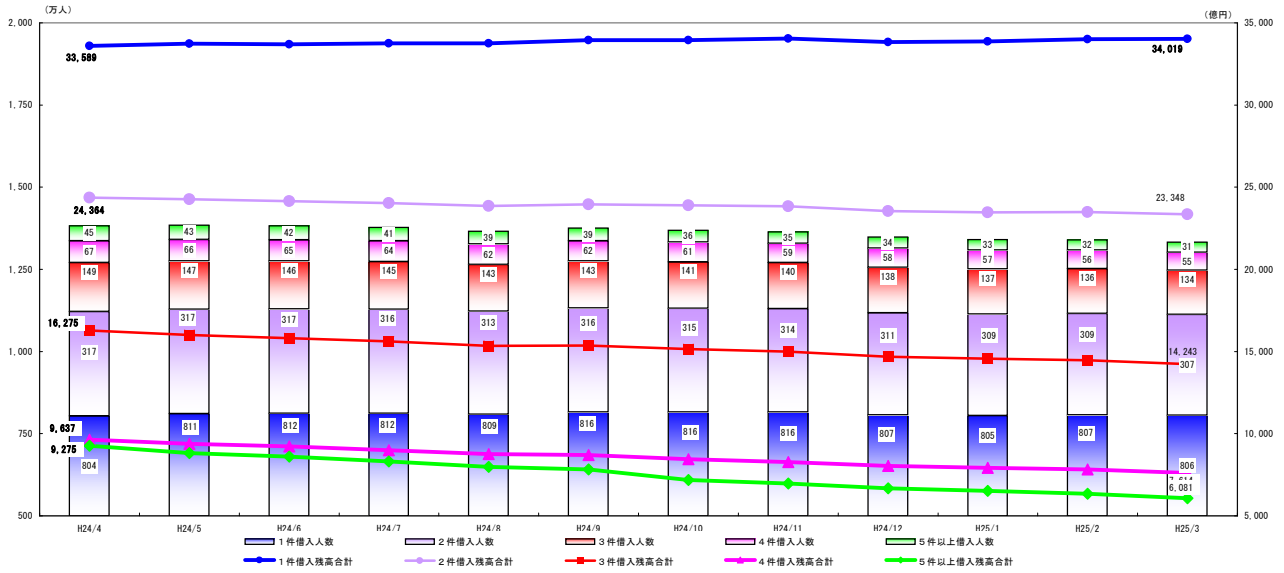
借入件数	平成25年									平成26年		
	4月	5月	6月	7月	8月	9月	10月	11月	12月	1月	2月	3月
1件借入												
登録人数	788	785	786	783	776	783	778	780	765	758	760	760
前月差	▲18	▲3	▲1	▲3	▲7	7	▲5	2	▲15	▲7	2	0
前年同月差	▲16	▲26	▲26	▲29	▲33	▲33	▲38	▲36	▲42	▲47	▲47	▲46
登録件数	788	785	786	783	776	783	778	780	765	758	760	760
前月差	▲18	▲3	▲1	▲3	▲7	7	▲5	2	▲15	▲7	2	0
前年同月差	▲16	▲26	▲26	▲29	▲33	▲33	▲38	▲36	▲42	▲47	▲47	▲46
登録残高の合計額	33,722	33,639	33,608	33,113	32,959	33,135	33,105	33,239	32,549	32,539	32,669	32,802
前月差	▲297	▲83	▲31	▲495	▲154	176	▲30	134	▲690	▲10	130	133
前年同月差	133	▲97	▲95	▲640	▲797	▲804	▲836	▲804	▲1,277	▲1,335	▲1,337	▲1,217
一人当たりの残高(万円)	42.8	42.8	42.7	42.3	42.5	42.3	42.6	42.6	42.5	42.9	43.0	43.2
一契約当たりの残高(万円)	42.8	42.8	42.7	42.3	42.5	42.3	42.6	42.6	42.5	42.9	43.0	43.2
2件借入												
登録人数	295	293	292	281	277	278	276	276	272	269	269	268
前月差	▲12	▲2	▲1	▲11	▲4	1	▲2	0	▲4	▲3	0	▲1
前年同月差	▲22	▲24	▲25	▲35	▲36	▲38	▲39	▲38	▲39	▲40	▲40	▲39
登録件数	590	585	583	562	554	557	552	552	543	538	538	536
前月差	▲24	▲5	▲2	▲21	▲8	3	▲5	0	▲9	▲5	0	▲2
前年同月差	▲44	▲49	▲51	▲69	▲73	▲74	▲78	▲76	▲78	▲80	▲79	▲78
登録残高の合計額	22,707	22,510	22,418	21,321	21,049	21,229	21,115	21,169	20,823	20,725	20,792	20,789
前月差	▲641	▲197	▲92	▲1,097	▲272	180	▲114	54	▲346	▲98	67	▲3
前年同月差	▲1,657	▲1,760	▲1,729	▲2,707	▲2,799	▲2,718	▲2,778	▲2,677	▲2,727	▲2,744	▲2,696	▲2,559
一人当たりの残高(万円)	76.9	77.0	76.9	75.8	76.0	76.3	76.5	76.6	76.7	77.0	77.3	77.6
一契約当たりの残高(万円)	38.5	38.5	38.4	37.9	38.0	38.1	38.2	38.3	38.3	38.5	38.6	38.8
3件借入												
登録人数	127	126	125	116	115	115	113	113	111	109	109	108
前月差	▲7	▲1	▲1	▲9	▲1	0	▲2	0	▲2	▲2	0	▲1
前年同月差	▲22	▲21	▲21	▲29	▲28	▲28	▲28	▲27	▲27	▲28	▲27	▲26
登録件数	382	377	374	349	344	344	339	338	327	328	326	323
前月差	▲19	▲5	▲3	▲25	▲5	0	▲5	▲1	▲6	▲4	▲2	▲3
前年同月差	▲64	▲65	▲65	▲85	▲84	▲85	▲85	▲83	▲81	▲82	▲81	▲78
登録残高の合計額	13,662	13,458	13,348	12,298	12,083	12,141	11,972	11,921	11,730	11,587	11,576	11,480
前月差	▲581	▲204	▲110	▲1,050	▲215	58	▲169	▲51	▲191	▲143	▲11	▲96
前年同月差	▲2,613	▲2,554	▲2,463	▲3,326	▲3,267	▲3,221	▲3,179	▲3,070	▲2,950	▲2,986	▲2,894	▲2,763
一人当たりの残高(万円)	107.2	107.2	107.1	105.6	105.5	105.9	105.9	106.0	106.0	106.0	106.5	106.5
一契約当たりの残高(万円)	35.7	35.7	35.7	35.2	35.2	35.3	35.3	35.3	35.3	35.3	35.5	35.5
4件借入												
登録人数	52	51	50	45	44	43	43	42	41	41	40	40
前月差	▲3	▲1	▲1	▲5	▲1	▲1	0	▲1	▲1	0	▲1	0
前年同月差	▲15	▲15	▲15	▲19	▲18	▲19	▲18	▲17	▲17	▲16	▲16	▲15
登録件数	207	203	200	178	174	174	170	169	165	162	160	158
前月差	▲12	▲4	▲3	▲22	▲4	0	▲4	▲1	▲4	▲3	▲2	▲2
前年同月差	▲62	▲60	▲60	▲77	▲75	▲75	▲72	▲69	▲66	▲66	▲65	▲61
登録残高の合計額	7,213	7,045	6,953	6,114	5,980	5,971	5,841	5,798	5,662	5,576	5,529	5,458
前月差	▲401	▲168	▲92	▲839	▲134	▲9	▲130	▲43	▲136	▲86	▲47	▲71
前年同月差	▲2,424	▲2,340	▲2,266	▲2,878	▲2,786	▲2,734	▲2,615	▲2,478	▲2,383	▲2,346	▲2,292	▲2,156
一人当たりの残高(万円)	139.3	139.1	139.2	137.4	137.3	137.5	137.5	137.7	137.4	137.5	137.9	138.1
一契約当たりの残高(万円)	34.8	34.8	34.8	34.4	34.3	34.4	34.4	34.4	34.4	34.4	34.5	34.5
5件以上借入												
登録人数	29	28	27	23	22	22	21	21	20	19	19	19
前月差	▲2	▲1	▲1	▲4	▲1	0	▲1	0	▲1	▲1	0	0
前年同月差	▲16	▲15	▲15	▲18	▲17	▲17	▲15	▲14	▲14	▲14	▲13	▲12
登録件数	158	152	149	124	120	119	115	113	109	107	105	102
前月差	▲13	▲6	▲3	▲25	▲4	▲1	▲4	▲2	▲4	▲2	▲2	▲3
前年同月差	▲93	▲88	▲87	▲104	▲99	▲97	▲86	▲82	▲79	▲76	▲73	▲69
登録残高の合計額	5,657	5,457	5,330	4,393	4,258	4,216	4,071	4,007	3,883	3,785	3,723	3,639
前月差	▲424	▲200	▲127	▲937	▲135	▲42	▲145	▲64	▲124	▲98	▲62	▲84
前年同月差	▲3,618	▲3,368	▲3,266	▲3,919	▲3,724	▲3,604	▲3,115	▲2,956	▲2,801	▲2,732	▲2,629	▲2,442
一人当たりの残高(万円)	197.1	197.0	196.7	194.4	194.4	193.4	193.9	195.5	196.1	195.1	194.9	195.6
一契約当たりの残高(万円)	35.8	35.8	35.7	35.5	35.5	35.5	35.6	35.6	35.6	35.4	35.6	35.6
合計												
登録人数	1,291	1,282	1,279	1,248	1,233	1,241	1,231	1,232	1,209	1,196	1,197	1,194
前月差	▲42	▲9	▲3	▲31	▲15	8	▲10	1	▲23	▲13	1	▲3
前年同月差	▲90	▲101	▲104	▲129	▲134	▲134	▲137	▲133	▲138	▲145	▲142	▲139
登録件数	2,126	2,102	2,092	1,997	1,967	1,976	1,954	1,951	1,914	1,893	1,889	1,879
前月差	▲86	▲24	▲10	▲95	▲30	9	▲22	▲3	▲37	▲21	▲4	▲10
前年同月差	▲278	▲287	▲289	▲364	▲366	▲365	▲358	▲347	▲346	▲351	▲344	▲333
登録残高の合計額	82,961	82,109	81,658	77,239	76,328	76,693	76,104	76,134	74,646	74,213	74,290	74,168
前月差	▲2,343	▲852	▲451	▲4,419	▲911	365	▲589	30	▲1,488	▲433	77	▲122
前年同月差	▲10,180	▲10,120	▲9,818	▲13,469	▲13,374	▲13,081	▲12,523	▲11,986	▲12,137	▲12,143	▲11,847	▲11,136
一人当たりの残高(万円)	64.3	64.1	63.8	61.9	61.9	61.8	61.8	61.8	61.8	62.0	62.1	62.1
一契約当たりの残高(万円)	39.0	39.1	39.0	38.7	38.8	38.8	38.9	39.0	39.0	39.2	39.3	39.5

※各月の数値は、月末時点。
 ※登録人数は、名寄せベース。
 ※単位未満を四捨五入しているため、借入件数毎の数値合計と合計欄の数値は一致しない場合があります。

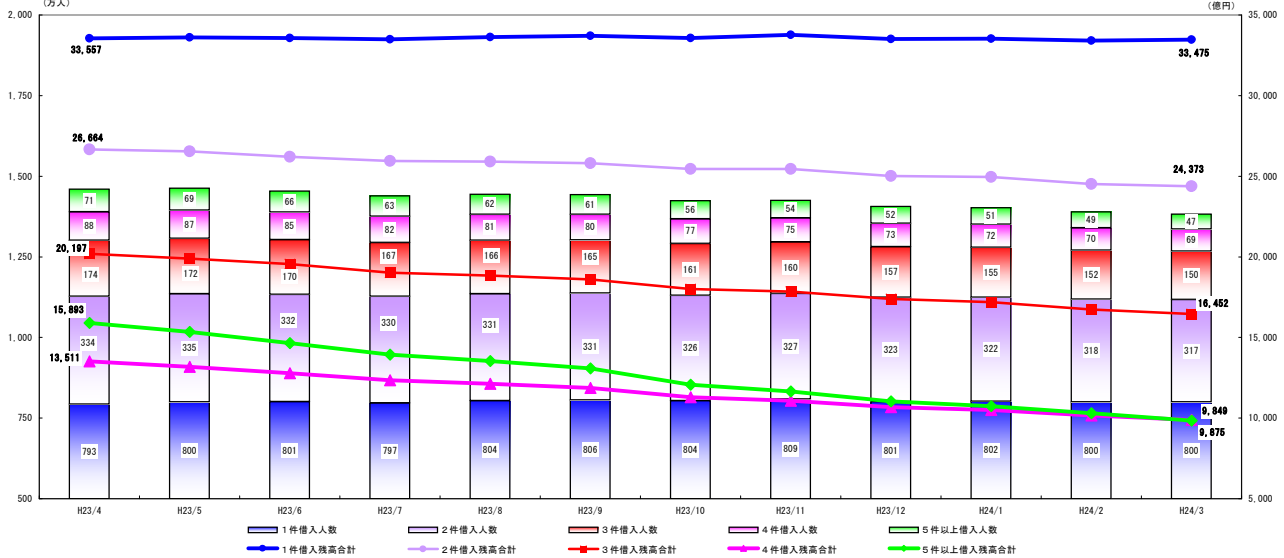
平成25年度 借入件数毎の登録推移



平成24年度 借入件数毎の登録推移



平成23年度 借入件数毎の登録推移



3. 貸金業法対象情報(無担保無保証)

加入する貸金業者が登録する無担保無保証貸付けを対象とした統計。

(1) 登録情報量

単位：人数：万人、件数：万件、残高金額：億円

	平成25年					
	4月	5月	6月	7月	8月	9月
総登録情報						
登録人数	1,968	1,966	1,971	1,948	1,932	1,926
前月差	▲ 70	▲ 2	5	▲ 23	▲ 16	▲ 6
前年同月差	▲ 19	▲ 29	▲ 33	▲ 61	▲ 81	▲ 97
登録件数	3,931	3,919	3,926	3,786	3,737	3,721
前月差	▲ 178	▲ 12	7	▲ 140	▲ 49	▲ 16
前年同月差	▲ 128	▲ 141	▲ 152	▲ 297	▲ 351	▲ 386
残高有り情報						
登録人数	1,270	1,261	1,259	1,228	1,212	1,220
前月差	▲ 41	▲ 9	▲ 2	▲ 31	▲ 16	8
前年同月差	▲ 91	▲ 102	▲ 103	▲ 128	▲ 134	▲ 134
登録件数	2,076	2,053	2,043	1,951	1,922	1,930
前月差	▲ 83	▲ 23	▲ 10	▲ 92	▲ 29	8
前年同月差	▲ 273	▲ 282	▲ 284	▲ 356	▲ 357	▲ 357
登録残高の合計額	69,897	69,128	68,735	65,080	64,155	64,470
前月差	▲ 1,948	▲ 769	▲ 393	▲ 3,655	▲ 925	315
前年同月差	▲ 9,627	▲ 9,530	▲ 9,189	▲ 12,120	▲ 12,096	▲ 11,761
一人当たりの残高有り件数(件)	1.6	1.6	1.6	1.6	1.6	1.6
一契約当たりの残高(万円)	33.7	33.7	33.6	33.4	33.4	33.4
異動情報						
登録人数	413	414	413	395	393	393
3カ月から1年未満の未入金	24	23	23	21	22	22
1年以上の未入金	389	391	390	374	371	371
前月差	▲ 4	1	▲ 1	▲ 18	▲ 2	0
前年同月差	▲ 14	▲ 18	▲ 20	▲ 38	▲ 40	▲ 40
登録件数	770	767	764	703	696	695
前月差	▲ 16	▲ 3	▲ 3	▲ 61	▲ 7	▲ 1
前年同月差	▲ 64	▲ 72	▲ 75	▲ 134	▲ 138	▲ 137

※各月の数値は、月末時点。

※登録人数は、名寄せベース。

※異動情報は、入金予定日から3カ月以上何ら入金されなかったもの。

(注：加入貸金業者において、貸倒償却した債権についても、顧客との契約関係が継続しているものについては登録されます。)

	平成25年			平成26年		
	10月	11月	12月	1月	2月	3月
総登録情報						
登録人数	1,929	1,936	1,927	1,930	1,933	1,937
前月差	3	7	▲ 9	3	3	4
前年同月差	▲ 93	▲ 92	▲ 100	▲ 101	▲ 101	▲ 101
登録件数	3,724	3,736	3,722	3,727	3,727	3,735
前月差	3	12	▲ 14	5	0	8
前年同月差	▲ 369	▲ 366	▲ 376	▲ 377	▲ 379	▲ 374
残高有り情報						
登録人数	1,210	1,211	1,188	1,176	1,176	1,173
前月差	▲ 10	1	▲ 23	▲ 12	0	▲ 3
前年同月差	▲ 137	▲ 133	▲ 138	▲ 143	▲ 142	▲ 138
登録件数	1,909	1,906	1,869	1,848	1,844	1,835
前月差	▲ 21	▲ 3	▲ 37	▲ 21	▲ 4	▲ 9
前年同月差	▲ 349	▲ 338	▲ 338	▲ 342	▲ 336	▲ 324
登録残高の合計額	63,883	63,869	62,324	61,888	61,914	61,679
前月差	▲ 587	▲ 14	▲ 1,545	▲ 436	26	▲ 235
前年同月差	▲ 11,213	▲ 10,717	▲ 10,965	▲ 11,022	▲ 10,752	▲ 10,166
一人当たりの残高有り件数(件)	1.6	1.6	1.6	1.6	1.6	1.6
一契約当たりの残高(万円)	33.5	33.5	33.3	33.5	33.6	33.6
異動情報						
登録人数	390	390	384	384	384	384
3カ月から1年未満の未入金	21	21	21	21	20	21
1年以上の未入金	369	369	363	363	364	363
前月差	▲ 3	0	▲ 6	0	0	0
前年同月差	▲ 36	▲ 36	▲ 37	▲ 37	▲ 36	▲ 33
登録件数	687	687	676	676	673	672
前月差	▲ 8	0	▲ 11	0	▲ 3	▲ 1
前年同月差	▲ 123	▲ 122	▲ 123	▲ 122	▲ 121	▲ 114

(2) 残高がある者の借入件数毎の登録状況

単位: 人数: 万人、件数: 万件、残高金額: 億円

借入件数	平成25年										平成26年		
	4月	5月	6月	7月	8月	9月	10月	11月	12月	1月	2月	3月	
1件借入													
登録人数	780	777	778	775	767	774	770	772	756	749	751	751	
前月差	▲19	▲3	1	▲3	▲8	7	▲4	2	▲16	▲7	2	0	
前年同月差	▲17	▲27	▲27	▲30	▲35	▲35	▲38	▲36	▲44	▲48	▲48	▲48	
登録件数	780	777	778	775	767	774	770	772	756	749	751	751	
前月差	▲19	▲3	1	▲3	▲8	7	▲4	2	▲16	▲7	2	0	
前年同月差	▲17	▲27	▲27	▲30	▲35	▲35	▲38	▲36	▲44	▲48	▲48	▲48	
登録残高の合計額	26,907	26,841	26,835	26,544	26,348	26,553	26,491	26,608	25,813	25,803	25,917	25,961	
前月差	▲227	▲66	▲6	▲291	▲196	205	▲62	117	▲795	▲10	114	44	
前年同月差	▲107	▲305	▲260	▲581	▲754	▲679	▲699	▲651	▲1,202	▲1,274	▲1,255	▲1,173	
一人当たりの残高(万円)	34.5	34.5	34.5	34.2	34.3	34.3	34.4	34.5	34.1	34.5	34.5	34.6	
一契約当たりの残高(万円)	34.5	34.5	34.5	34.2	34.3	34.3	34.4	34.5	34.1	34.5	34.5	34.6	
2件借入													
登録人数	290	288	287	276	272	273	271	271	267	264	264	263	
前月差	▲12	▲2	▲1	▲11	▲4	1	▲2	0	▲4	▲3	0	▲1	
前年同月差	▲22	▲24	▲25	▲35	▲37	▲38	▲39	▲38	▲39	▲40	▲40	▲39	
登録件数	581	575	573	553	544	547	542	542	534	528	528	526	
前月差	▲23	▲6	▲2	▲20	▲9	3	▲5	0	▲8	▲6	0	▲2	
前年同月差	▲44	▲50	▲52	▲69	▲73	▲75	▲78	▲77	▲77	▲80	▲79	▲78	
登録残高の合計額	19,825	19,629	19,544	18,600	18,307	18,427	18,301	18,320	17,987	17,855	17,893	17,839	
前月差	▲556	▲196	▲85	▲944	▲293	120	▲126	19	▲333	▲132	38	▲54	
前年同月差	▲1,697	▲1,783	▲1,732	▲2,553	▲2,673	▲2,629	▲2,681	▲2,594	▲2,635	▲2,688	▲2,641	▲2,542	
一人当たりの残高(万円)	68.3	68.3	68.2	67.3	67.3	67.4	67.5	67.6	67.4	67.6	67.8	67.9	
一契約当たりの残高(万円)	34.1	34.1	34.1	33.7	33.6	33.7	33.7	33.8	33.7	33.8	33.9	33.9	
3件借入													
登録人数	124	122	121	113	111	111	110	109	107	106	105	104	
前月差	▲6	▲2	▲1	▲8	▲2	0	▲1	▲1	▲2	▲1	▲1	▲1	
前年同月差	▲21	▲22	▲22	▲28	▲28	▲28	▲28	▲27	▲27	▲27	▲27	▲26	
登録件数	371	366	363	339	333	334	329	327	322	318	316	313	
前月差	▲19	▲5	▲3	▲24	▲6	1	▲5	▲2	▲5	▲4	▲2	▲3	
前年同月差	▲64	▲64	▲65	▲84	▲84	▲84	▲84	▲82	▲80	▲80	▲79	▲77	
登録残高の合計額	12,112	11,923	11,813	10,905	10,709	10,747	10,597	10,549	10,356	10,220	10,198	10,109	
前月差	▲496	▲189	▲110	▲908	▲196	38	▲150	▲48	▲193	▲136	▲22	▲89	
前年同月差	▲2,458	▲2,401	▲2,324	▲3,038	▲2,983	▲2,924	▲2,870	▲2,765	▲2,661	▲2,688	▲2,625	▲2,499	
一人当たりの残高(万円)	97.9	97.8	97.7	96.5	96.4	96.6	96.6	96.7	96.5	96.5	96.8	96.8	
一契約当たりの残高(万円)	32.6	32.6	32.6	32.2	32.1	32.2	32.2	32.2	32.2	32.2	32.3	32.3	
4件借入													
登録人数	50	48	48	43	42	42	41	40	39	39	38	38	
前月差	▲2	▲2	0	▲5	▲1	0	▲1	▲1	▲1	0	▲1	0	
前年同月差	▲15	▲15	▲14	▲18	▲18	▲18	▲17	▲17	▲16	▲15	▲16	▲14	
登録件数	198	194	191	170	166	166	162	161	157	155	153	151	
前月差	▲11	▲4	▲3	▲21	▲4	0	▲4	▲1	▲4	▲2	▲2	▲2	
前年同月差	▲60	▲58	▲59	▲75	▲73	▲72	▲69	▲66	▲64	▲63	▲61	▲58	
登録残高の合計額	6,398	6,191	6,103	5,375	5,253	5,241	5,121	5,074	4,956	4,875	4,822	4,755	
前月差	▲325	▲147	▲88	▲728	▲122	▲12	▲120	▲47	▲118	▲81	▲53	▲67	
前年同月差	▲2,203	▲2,108	▲2,035	▲2,581	▲2,494	▲2,437	▲2,314	▲2,204	▲2,106	▲2,077	▲2,030	▲1,908	
一人当たりの残高(万円)	128.1	128.0	127.9	126.5	126.3	126.4	126.3	126.3	126.2	126.0	126.3	126.4	
一契約当たりの残高(万円)	32.0	32.0	32.0	31.6	31.6	31.6	31.6	31.6	31.5	31.5	31.6	31.6	
5件以上借入													
登録人数	27	26	25	21	20	20	19	19	18	18	18	17	
前月差	▲2	▲1	▲1	▲4	▲1	0	▲1	0	▲1	0	0	▲1	
前年同月差	▲15	▲14	▲14	▲17	▲17	▲16	▲15	▲14	▲13	▲13	▲12	▲12	
登録件数	146	141	138	114	111	110	106	104	101	99	97	94	
前月差	▲13	▲5	▲3	▲24	▲3	▲1	▲4	▲2	▲3	▲2	▲2	▲3	
前年同月差	▲88	▲83	▲81	▲98	▲93	▲91	▲80	▲77	▲72	▲70	▲67	▲65	
登録残高の合計額	4,715	4,545	4,439	3,657	3,538	3,502	3,373	3,318	3,212	3,136	3,084	3,013	
前月差	▲345	▲170	▲106	▲782	▲119	▲36	▲129	▲55	▲106	▲76	▲52	▲71	
前年同月差	▲3,163	▲2,932	▲2,838	▲3,366	▲3,191	▲3,090	▲2,649	▲2,505	▲2,360	▲2,293	▲2,200	▲2,047	
一人当たりの残高(万円)	177.3	176.8	176.2	175.0	175.1	175.1	174.8	174.6	174.6	173.3	174.2	175.2	
一契約当たりの残高(万円)	32.2	32.2	32.2	32.0	31.9	31.9	31.9	31.9	31.9	31.8	32.0	32.0	
合計													
登録人数	1,270	1,261	1,259	1,228	1,212	1,220	1,210	1,211	1,188	1,176	1,176	1,173	
前月差	▲41	▲9	▲2	▲31	▲16	8	▲10	1	▲23	▲12	0	▲3	
前年同月差	▲91	▲102	▲103	▲128	▲134	▲134	▲137	▲133	▲138	▲143	▲142	▲138	
登録件数	2,076	2,053	2,043	1,951	1,922	1,930	1,909	1,906	1,869	1,848	1,844	1,835	
前月差	▲83	▲23	▲10	▲92	▲29	8	▲21	▲3	▲37	▲21	▲4	▲9	
前年同月差	▲273	▲282	▲284	▲356	▲357	▲357	▲349	▲338	▲338	▲342	▲336	▲324	
登録残高の合計額	69,897	69,128	68,735	65,080	64,155	64,470	63,883	63,869	62,324	61,888	61,914	61,679	
前月差	▲1,948	▲769	▲393	▲3,655	▲925	315	▲587	▲14	▲1,545	▲436	26	▲235	
前年同月差	▲9,627	▲9,530	▲9,189	▲12,120	▲12,096	▲11,761	▲11,213	▲10,717	▲10,965	▲11,022	▲10,752	▲10,166	
一人当たりの残高(万円)	55.0	54.8	54.6	53.0	52.9	52.8	52.8	52.7	52.5	52.6	52.6	52.6	
一契約当たりの残高(万円)	33.7	33.7	33.6	33.4	33.4	33.4	33.5	33.5	33.3	33.5	33.6	33.6	

※各月の数値は、月末時点。
 ※登録人数は、名寄せベース。
 ※単位未満を四捨五入しているため、借入件数毎の数値合計と合計欄の数値は一致しない場合があります。

■信用情報の開示の状況

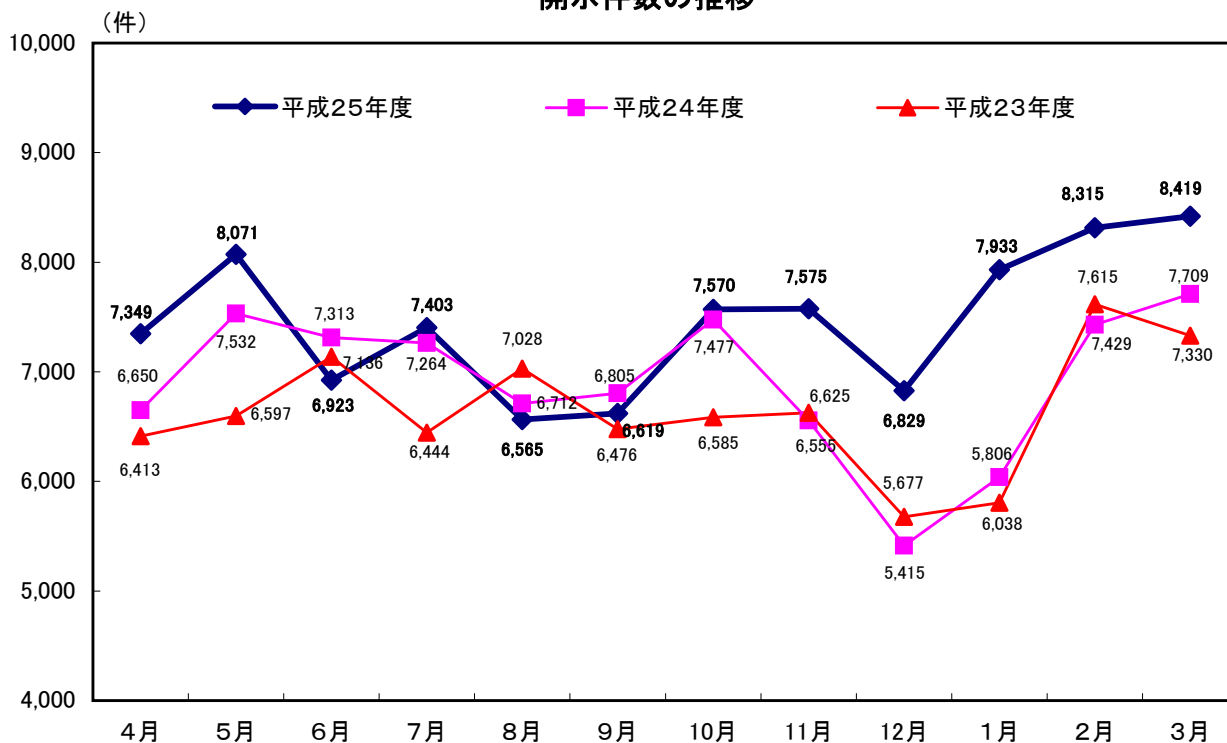
単位:件

	平成25年						平成25年度 上期累計
	4月	5月	6月	7月	8月	9月	
開示件数	7,349	8,071	6,923	7,403	6,565	6,619	42,930
前月比	95.3%	109.8%	85.8%	106.9%	88.7%	100.8%	-
前年同月比	110.5%	107.2%	94.7%	101.9%	97.8%	97.3%	101.5%

※各月の数値は、当月1カ月間の開示件数。

	平成25年			平成26年			平成25年度 通期累計
	10月	11月	12月	1月	2月	3月	
開示件数	7,570	7,575	6,829	7,933	8,315	8,419	89,571
前月比	114.4%	100.1%	90.2%	116.2%	104.8%	101.3%	-
前年同月比	101.2%	115.6%	126.1%	131.4%	111.9%	109.2%	108.0%

開示件数の推移



■個人情報の取扱いに関する苦情の状況

単位:件

分類	平成25年						平成25年度 上期累計
	4月	5月	6月	7月	8月	9月	
事務手続・処理	0	0	0	0	0	0	0
開示制度	0	0	0	0	0	0	0
登録情報	2	0	0	1	0	0	3
システム障害等	0	0	0	0	0	0	0
その他	0	0	0	0	0	0	0
合計	2	0	0	1	0	0	3

※各月の数値は、当月1カ月間の件数。

分類	平成25年			平成26年			平成25年度 通期累計
	10月	11月	12月	1月	2月	3月	
事務手続・処理	0	0	0	0	0	0	0
開示制度	0	1	1	0	0	0	2
登録情報	0	0	0	1	1	2	7
システム障害等	0	0	0	0	0	0	0
その他	0	0	0	0	0	0	0
合計	0	1	1	1	1	2	9