

## ■加盟会員の状況

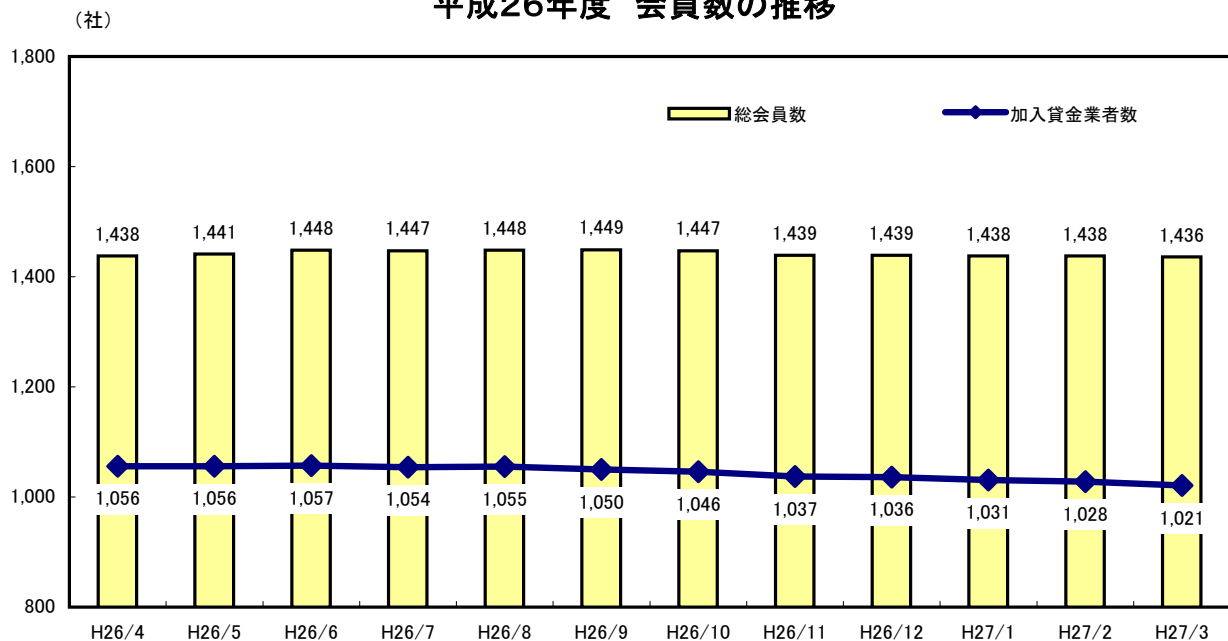
単位:社

	平成26年					
	4月	5月	6月	7月	8月	9月
<b>総会員数</b>	<b>1,438</b>	<b>1,441</b>	<b>1,448</b>	<b>1,447</b>	<b>1,448</b>	<b>1,449</b>
新規入会	1	5	8	5	3	7
退会数	9	2	1	6	2	6
前月差	▲ 8	3	7	▲ 1	1	1
前年同月差	▲ 9	▲ 4	8	5	7	12
<b>加入貸金業者数</b>	<b>1,056</b>	<b>1,056</b>	<b>1,057</b>	<b>1,054</b>	<b>1,055</b>	<b>1,050</b>
前月差	▲ 9	0	1	▲ 3	1	▲ 5
前年同月差	▲ 34	▲ 33	▲ 27	▲ 29	▲ 28	▲ 29

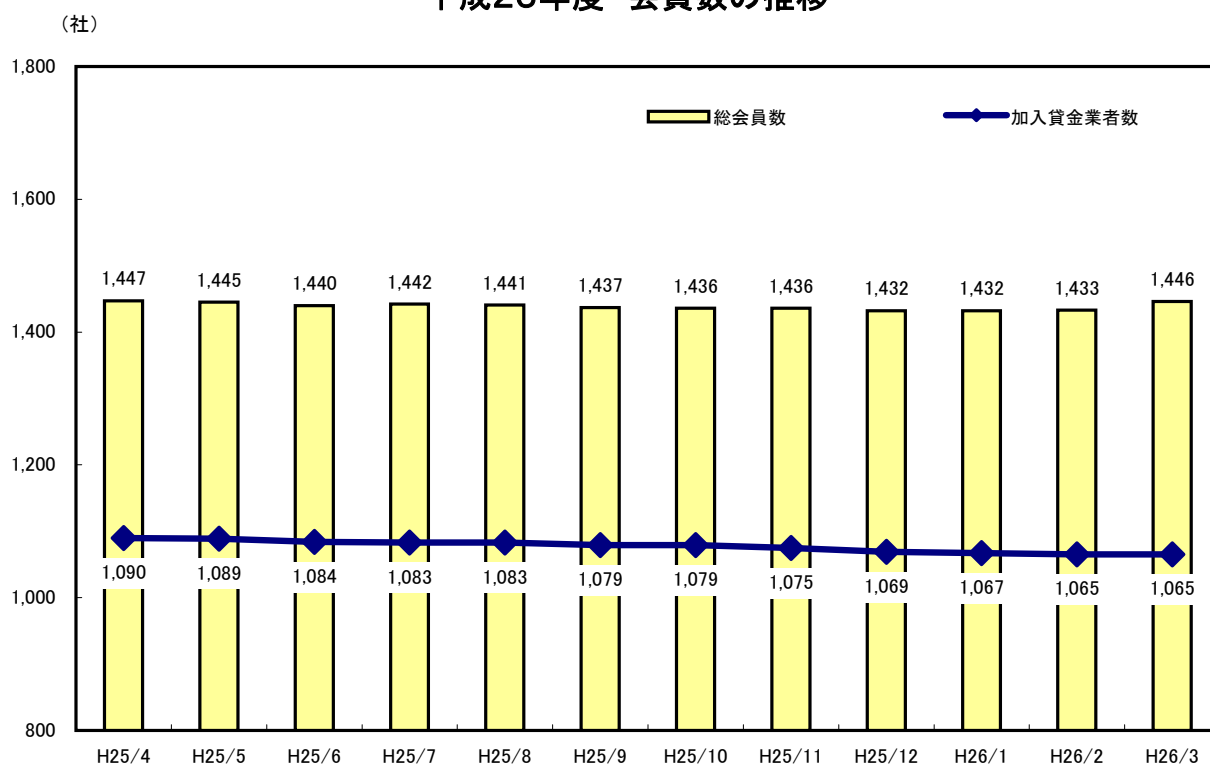
	平成26年			平成27年		
	10月	11月	12月	1月	2月	3月
<b>総会員数</b>	<b>1,447</b>	<b>1,439</b>	<b>1,439</b>	<b>1,438</b>	<b>1,438</b>	<b>1,436</b>
新規入会	8	3	4	7	7	13
退会数	10	11	4	8	7	15
前月差	▲ 2	▲ 8	0	▲ 1	0	▲ 2
前年同月差	11	3	7	6	5	▲ 10
<b>加入貸金業者数</b>	<b>1,046</b>	<b>1,037</b>	<b>1,036</b>	<b>1,031</b>	<b>1,028</b>	<b>1,021</b>
前月差	▲ 4	▲ 9	▲ 1	▲ 5	▲ 3	▲ 7
前年同月差	▲ 33	▲ 38	▲ 33	▲ 36	▲ 37	▲ 44

※各月の数値は、月末時点。

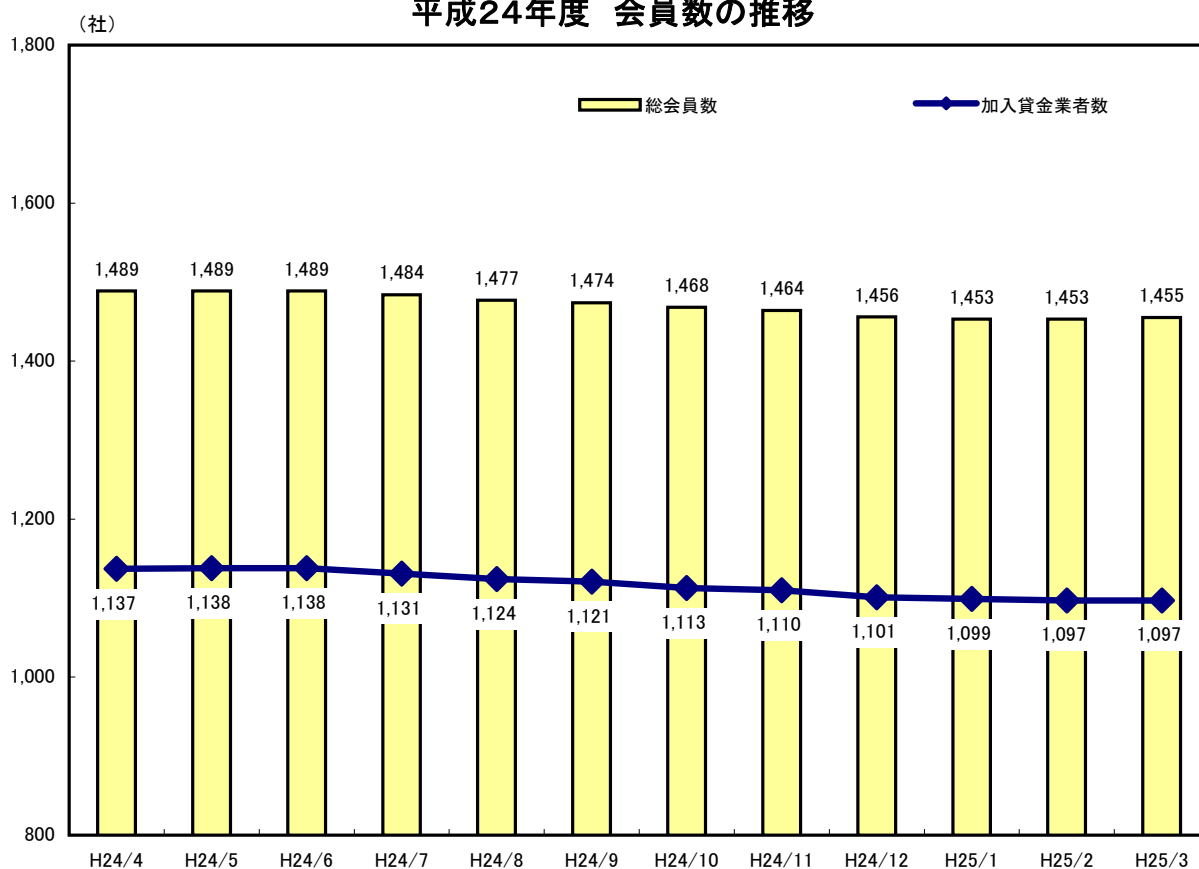
平成26年度 会員数の推移



### 平成25年度 会員数の推移



### 平成24年度 会員数の推移



## ■照会の状況

単位: 万件

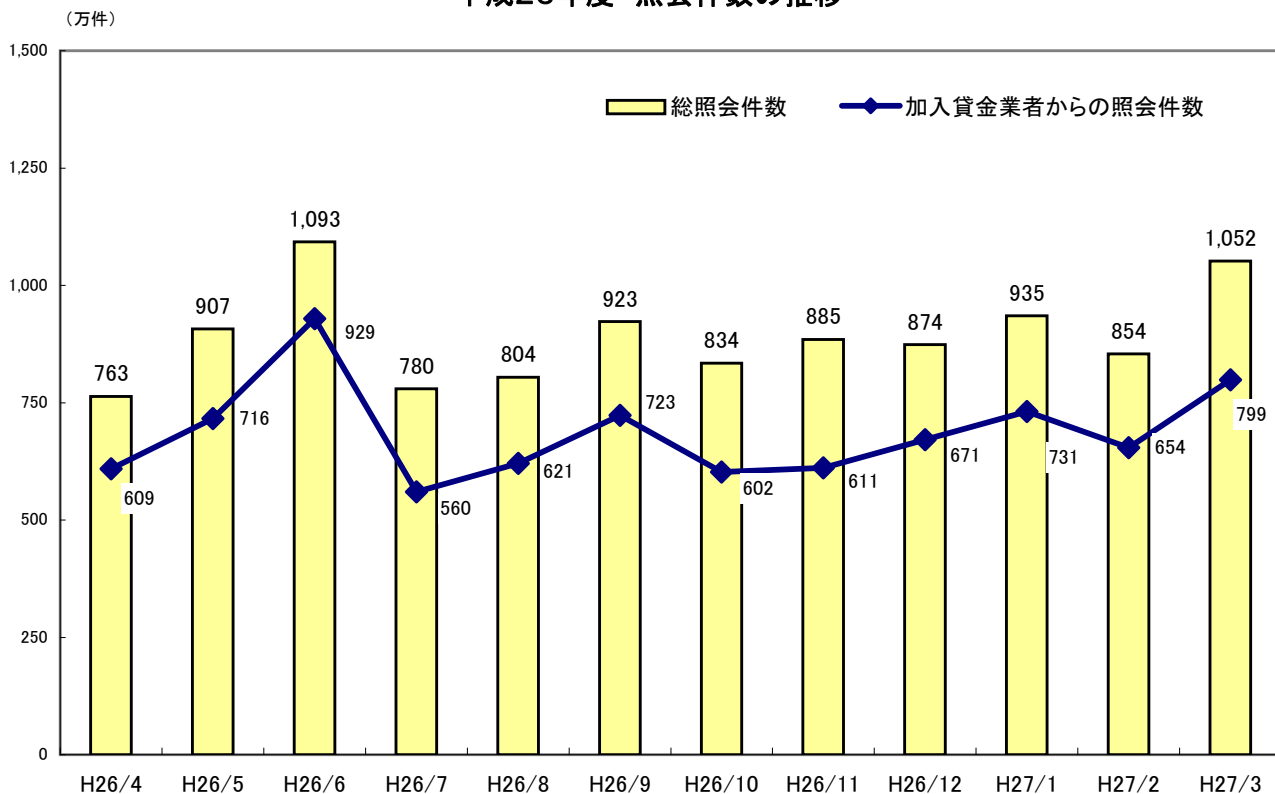
	平成26年						平成26年度 上期累計
	4月	5月	6月	7月	8月	9月	
<b>総照会件数</b>	<b>763</b>	<b>907</b>	<b>1,093</b>	<b>780</b>	<b>804</b>	<b>923</b>	<b>5,270</b>
前月比	69.2%	118.9%	120.5%	71.4%	103.1%	114.8%	-
前年同月比	101.5%	102.7%	131.8%	95.7%	95.0%	111.6%	106.4%
<b>加入貸金業者からの照会件数</b>	<b>609</b>	<b>716</b>	<b>929</b>	<b>560</b>	<b>621</b>	<b>723</b>	<b>4,158</b>
前月比	77.7%	117.6%	129.7%	60.3%	110.9%	116.4%	-
前年同月比	104.1%	108.2%	141.0%	85.6%	92.5%	106.5%	106.3%

	平成26年			平成27年			平成26年度 通期累計
	10月	11月	12月	1月	2月	3月	
<b>総照会件数</b>	<b>834</b>	<b>885</b>	<b>874</b>	<b>935</b>	<b>854</b>	<b>1,052</b>	<b>10,704</b>
前月比	90.4%	106.1%	98.8%	107.0%	91.3%	123.2%	-
前年同月比	76.7%	79.1%	86.8%	90.8%	105.7%	95.4%	96.4%
<b>加入貸金業者からの照会件数</b>	<b>602</b>	<b>611</b>	<b>671</b>	<b>731</b>	<b>654</b>	<b>799</b>	<b>8,226</b>
前月比	83.3%	101.5%	109.8%	108.9%	89.5%	122.2%	-
前年同月比	67.0%	67.9%	81.5%	85.1%	104.5%	101.9%	93.5%

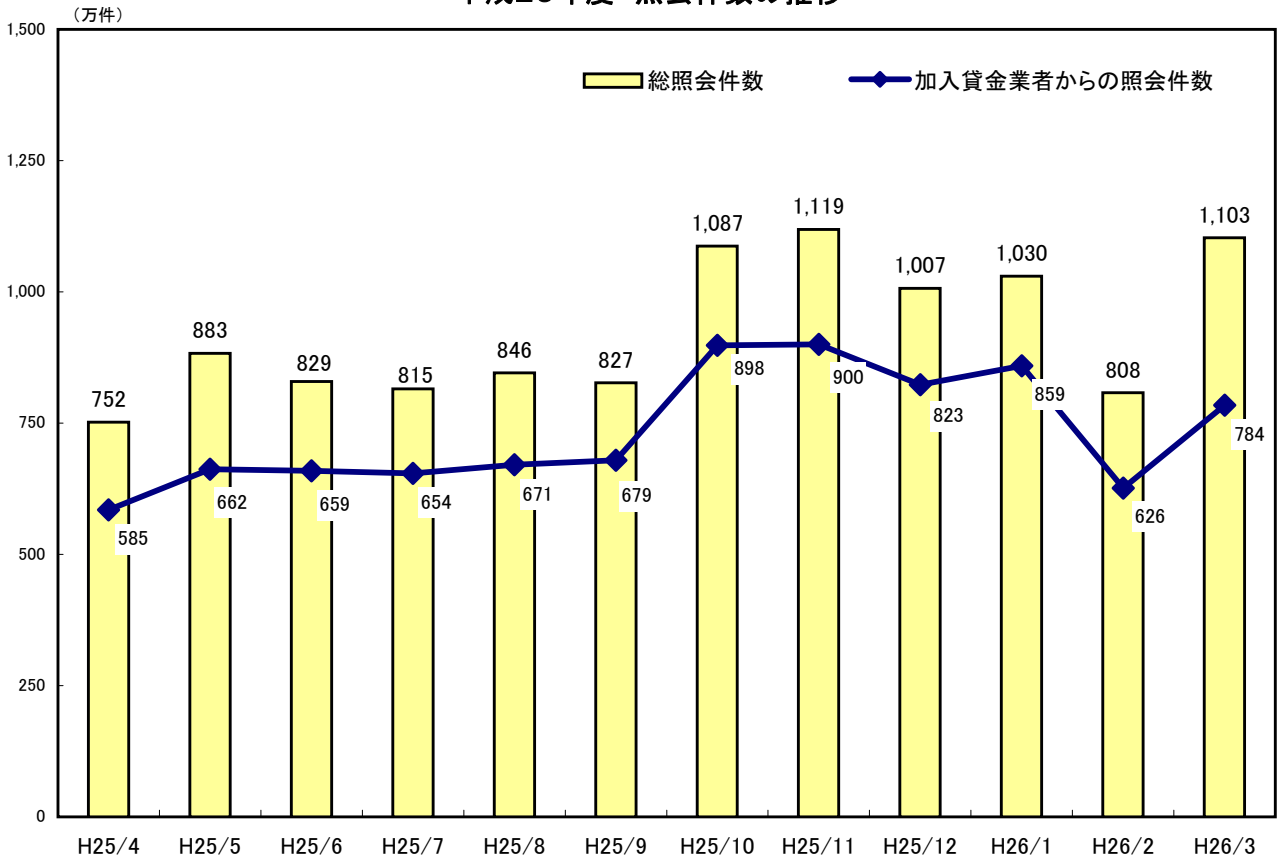
※各月の数値は、当月1カ月間の照会件数。

※自機関会員からの照会件数。

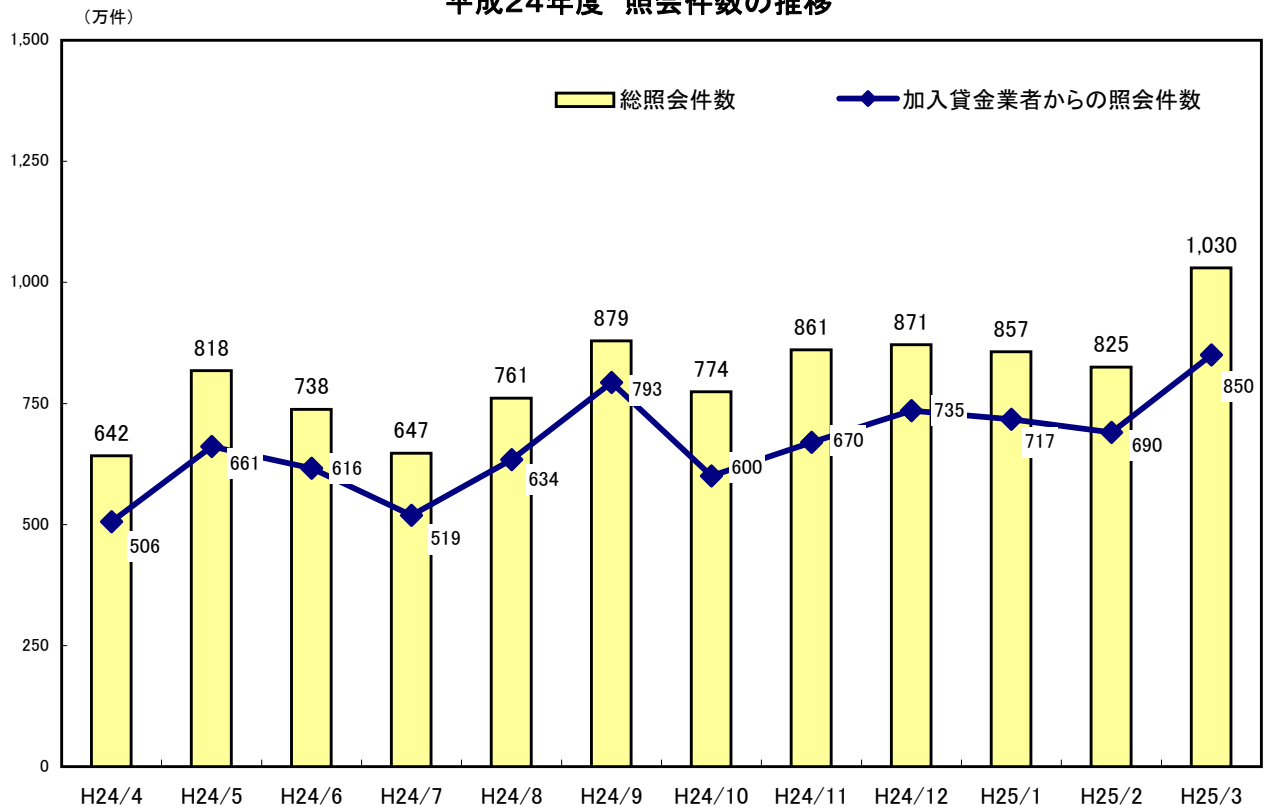
平成26年度 照会件数の推移



平成25年度 照会件数の推移



平成24年度 照会件数の推移



# 登録の状況

## 1. 総登録情報

単位：件数:万件、残高金額:億円

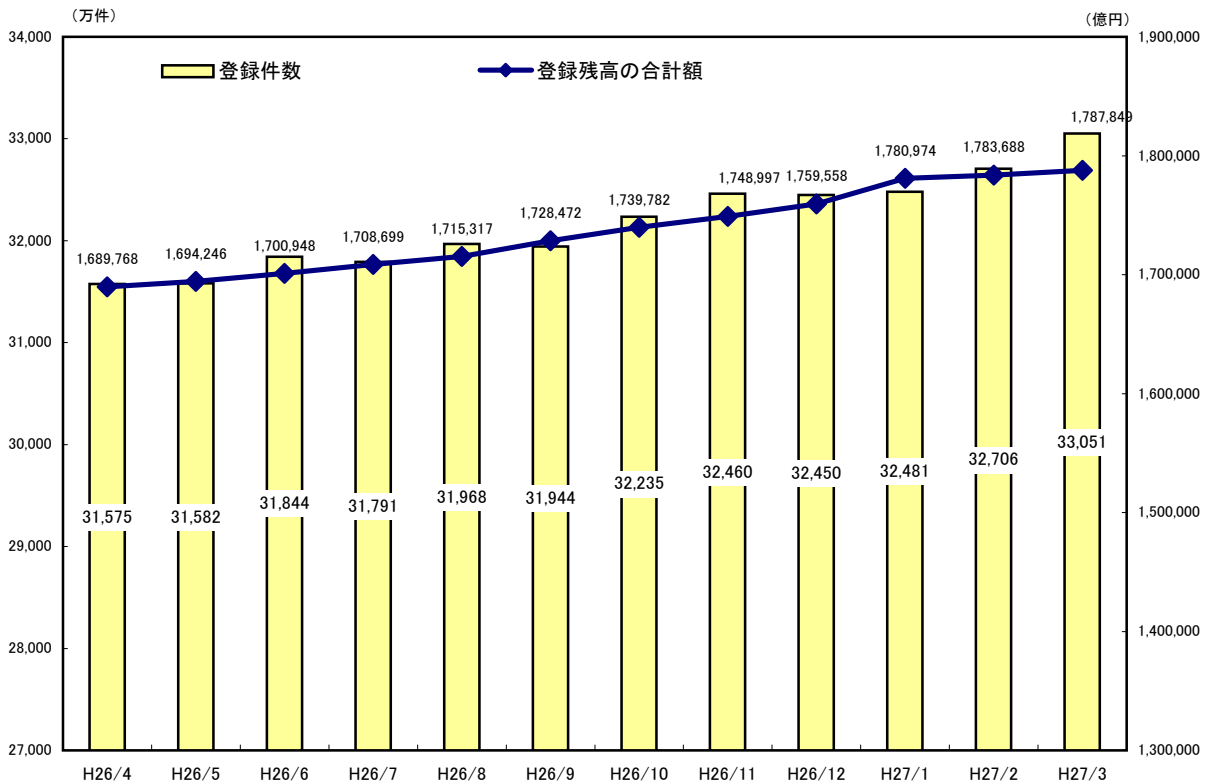
	平成26年					
	4月	5月	6月	7月	8月	9月
<b>登録件数</b>	<b>31,575</b>	<b>31,582</b>	<b>31,844</b>	<b>31,791</b>	<b>31,968</b>	<b>31,944</b>
前月差	1	7	262	▲ 53	177	▲ 24
前年同月差	3,609	3,355	3,415	3,310	3,278	3,333
<b>登録残高の合計額</b>	<b>1,689,768</b>	<b>1,694,246</b>	<b>1,700,948</b>	<b>1,708,699</b>	<b>1,715,317</b>	<b>1,728,472</b>
前月差	26,902	4,478	6,702	7,751	6,618	13,155
前年同月差	225,029	199,047	198,267	188,905	190,240	187,316

	平成26年			平成27年		
	10月	11月	12月	1月	2月	3月
<b>登録件数</b>	<b>32,235</b>	<b>32,460</b>	<b>32,450</b>	<b>32,481</b>	<b>32,706</b>	<b>33,051</b>
前月差	291	225	▲ 10	31	225	345
前年同月差	3,059	2,605	2,172	1,838	1,827	1,477
<b>登録残高の合計額</b>	<b>1,739,782</b>	<b>1,748,997</b>	<b>1,759,558</b>	<b>1,780,974</b>	<b>1,783,688</b>	<b>1,787,849</b>
前月差	11,310	9,215	10,561	21,416	2,714	4,161
前年同月差	186,838	185,497	167,824	140,063	132,475	124,983

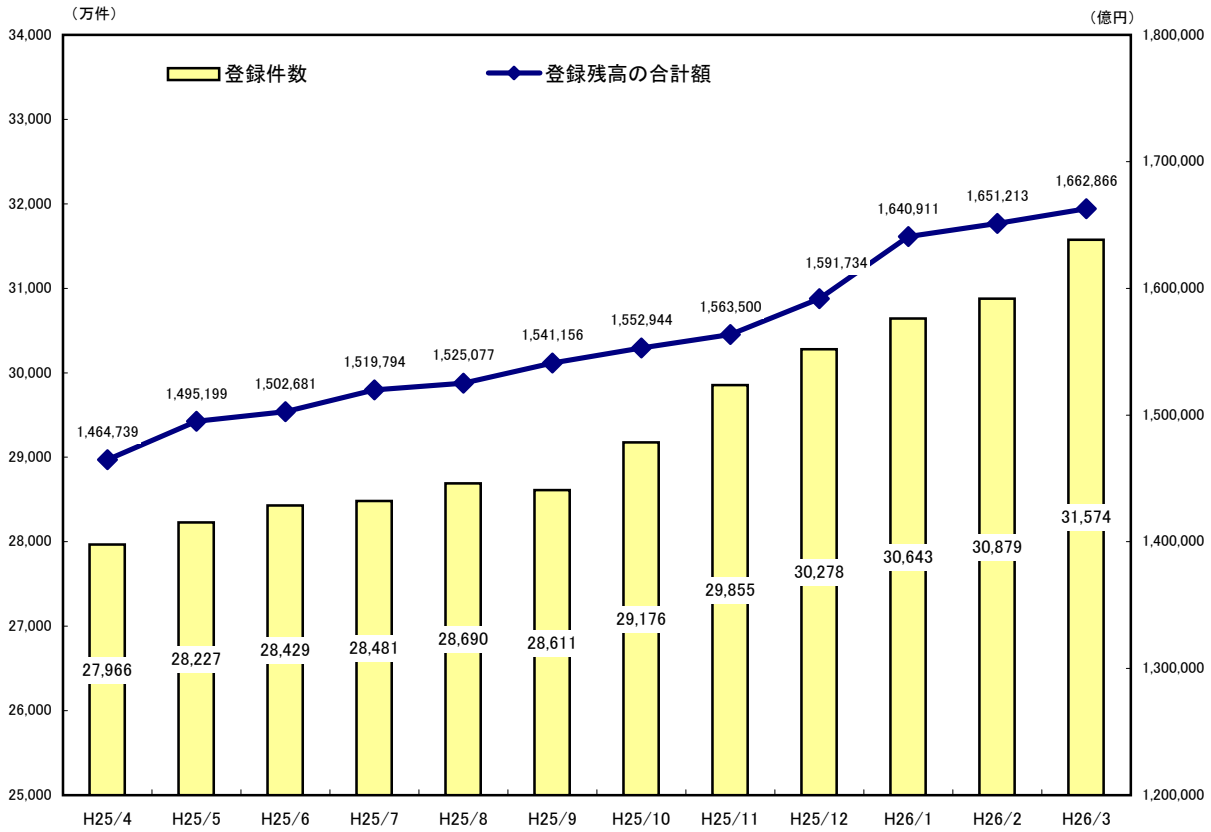
※当社が保有する信用情報の総件数および登録残高の合計額。

※各月の数値は、月末時点。

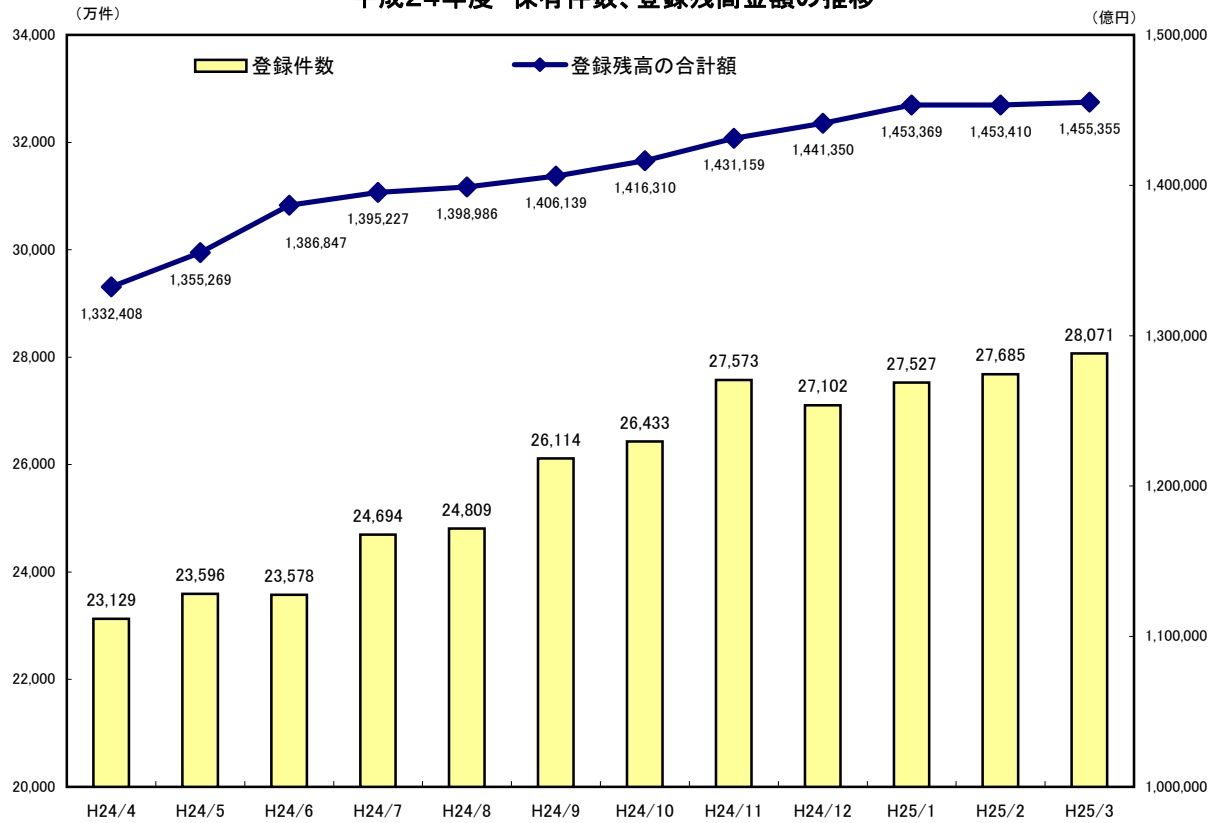
平成26年度 保有件数、登録残高金額の推移



### 平成25年度 保有件数、登録残高金額の推移



### 平成24年度 保有件数、登録残高金額の推移



## 2. 貸金業法対象情報

### (1) 登録情報量

単位：人数：万人、件数：万件、残高金額：億円

	平成26年					
	4月	5月	6月	7月	8月	9月
<b>総登録情報</b>						
登録人数	1,966	1,972	1,977	1,975	1,975	1,973
前月差	6	6	5	▲ 2	0	▲ 2
前年同月差	▲ 24	▲ 16	▲ 16	6	21	25
登録件数	3,818	3,831	3,832	3,820	3,811	3,796
前月差	8	13	1	▲ 12	▲ 9	▲ 15
前年同月差	▲ 192	▲ 167	▲ 174	▲ 40	0	1
<b>残高有り情報</b>						
登録人数	1,197	1,192	1,199	1,185	1,181	1,188
前月差	3	▲ 5	7	▲ 14	▲ 4	7
前年同月差	▲ 94	▲ 90	▲ 80	▲ 63	▲ 52	▲ 53
登録件数	1,878	1,867	1,872	1,847	1,837	1,845
前月差	▲ 1	▲ 11	5	▲ 25	▲ 10	8
前年同月差	▲ 248	▲ 235	▲ 220	▲ 150	▲ 130	▲ 131
登録残高の合計額	74,182	73,848	75,985	75,437	75,346	75,861
前月差	14	▲ 334	2,137	▲ 548	▲ 91	515
前年同月差	▲ 8,779	▲ 8,261	▲ 5,673	▲ 1,802	▲ 982	▲ 832
一人当たりの残高有り件数(件)	1.6	1.6	1.6	1.6	1.6	1.6
一契約当たりの残高(万円)	39.5	39.6	40.6	40.8	41.0	41.1
<b>異動情報</b>						
登録人数	390	390	390	389	390	389
前月差	0	0	0	▲ 1	1	▲ 1
前年同月差	▲ 29	▲ 30	▲ 29	▲ 12	▲ 9	▲ 10
登録件数	685	684	683	682	681	679
前月差	▲ 2	▲ 1	▲ 1	▲ 1	▲ 1	▲ 2
前年同月差	▲ 103	▲ 102	▲ 100	▲ 37	▲ 31	▲ 31

	平成26年			平成27年		
	10月	11月	12月	1月	2月	3月
<b>総登録情報</b>						
登録人数	1,974	1,974	1,972	1,961	1,961	1,954
前月差	1	0	▲ 2	▲ 11	0	▲ 7
前年同月差	23	16	22	8	6	▲ 6
登録件数	3,788	3,782	3,767	3,731	3,722	3,696
前月差	▲ 8	▲ 6	▲ 15	▲ 36	▲ 9	▲ 26
前年同月差	▲ 10	▲ 28	▲ 30	▲ 71	▲ 80	▲ 114
<b>残高有り情報</b>						
登録人数	1,182	1,186	1,179	1,156	1,159	1,153
前月差	▲ 6	4	▲ 7	▲ 23	3	▲ 6
前年同月差	▲ 49	▲ 46	▲ 30	▲ 40	▲ 38	▲ 41
登録件数	1,832	1,837	1,821	1,783	1,787	1,771
前月差	▲ 13	5	▲ 16	▲ 38	4	▲ 16
前年同月差	▲ 122	▲ 114	▲ 93	▲ 110	▲ 102	▲ 108
登録残高の合計額	75,653	75,951	75,541	74,793	75,127	74,491
前月差	▲ 208	298	▲ 410	▲ 748	334	▲ 636
前年同月差	▲ 451	▲ 183	895	580	837	323
一人当たりの残高有り件数(件)	1.5	1.5	1.5	1.5	1.5	1.5
一契約当たりの残高(万円)	41.3	41.4	41.5	41.9	42.0	42.1
<b>異動情報</b>						
登録人数	390	391	393	393	392	391
前月差	1	1	2	0	▲ 1	▲ 1
前年同月差	▲ 6	▲ 5	4	3	3	1
登録件数	680	679	681	678	677	667
前月差	1	▲ 1	2	▲ 3	▲ 1	▲ 10
前年同月差	▲ 22	▲ 23	▲ 10	▲ 13	▲ 11	▲ 20

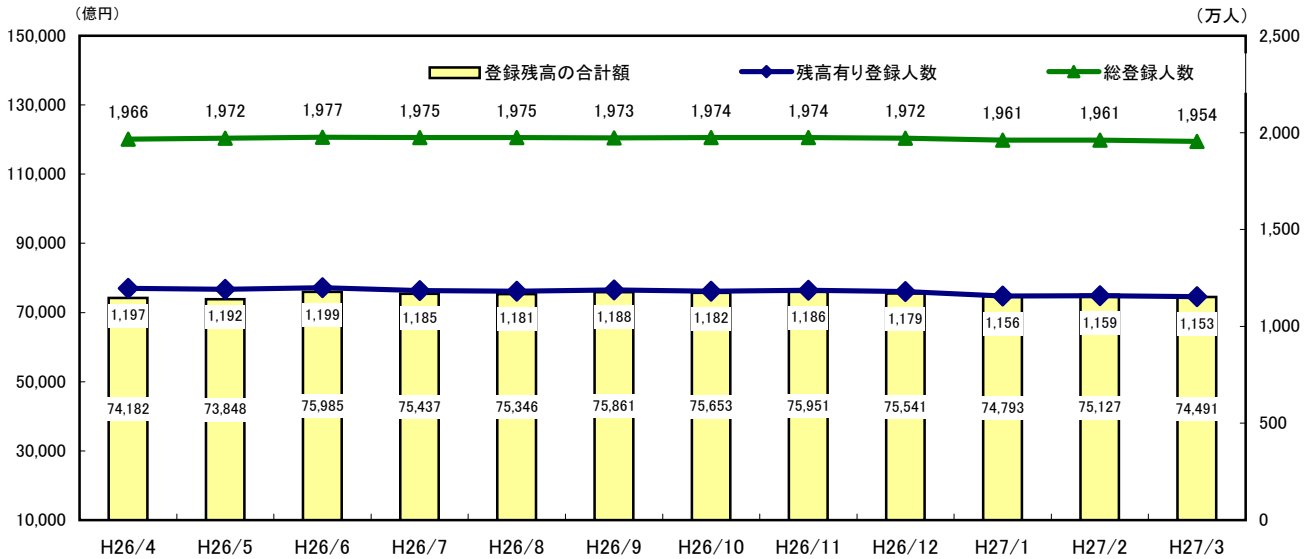
※各月の数値は、月末時点。

※登録人数は、名寄せベース。

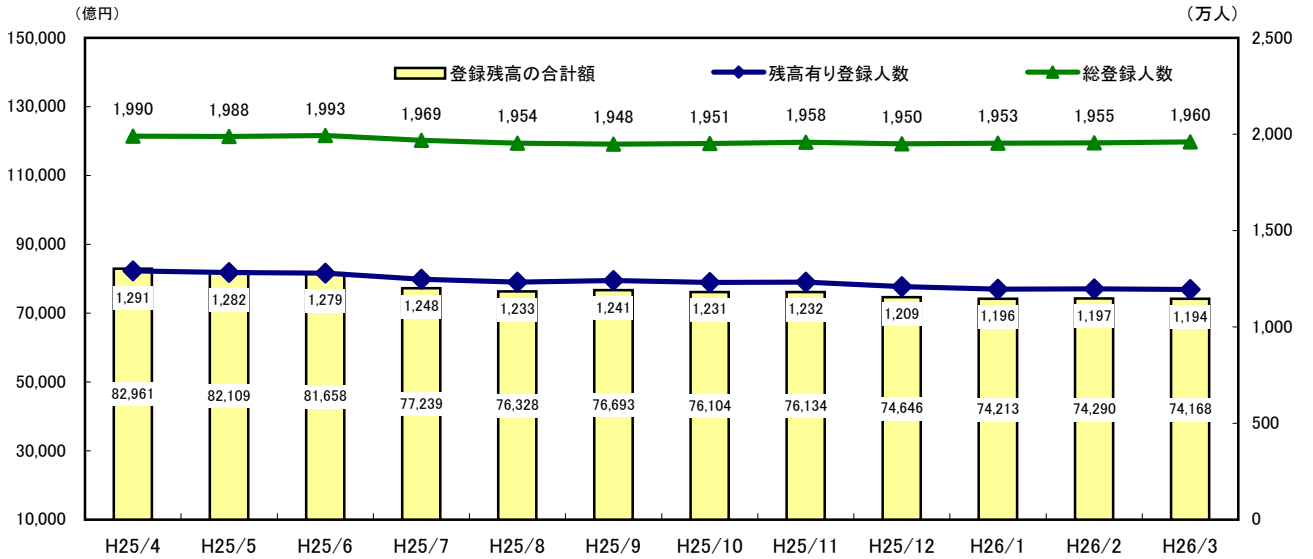
※異動情報は、入金予定日から3カ月以上何ら入金されなかったもの。

(注：加入貸金業者において、貸倒償却した債権についても、顧客との契約関係が継続しているものについては登録されます。)

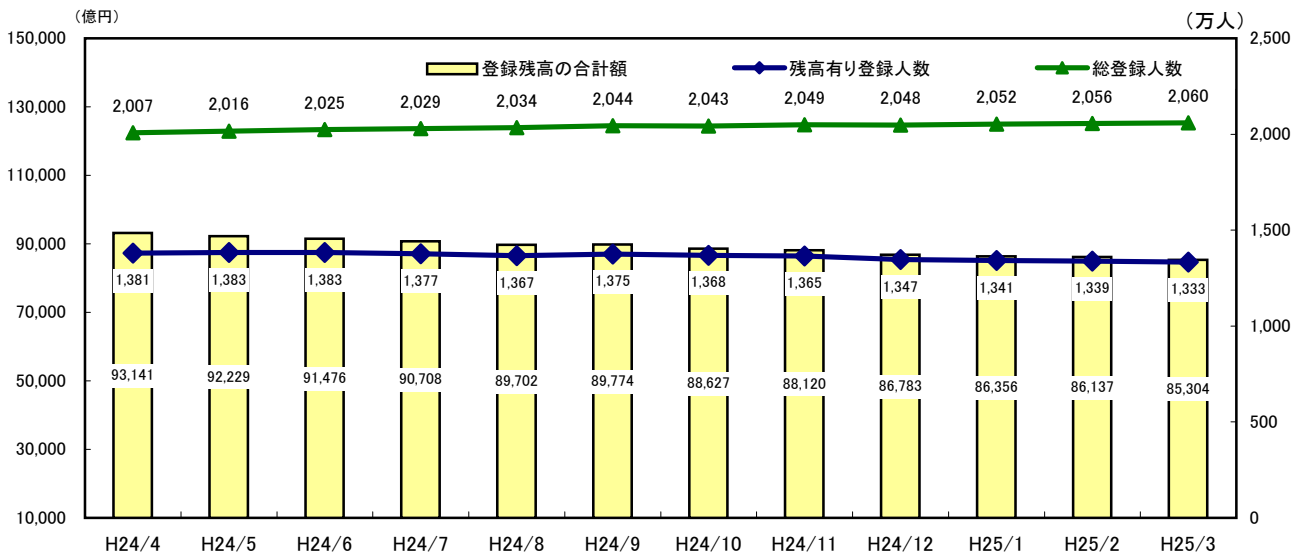
### 平成26年度 貸金業法対象情報の推移



### 平成25年度 貸金業法対象情報の推移



### 平成24年度 貸金業法対象情報の推移





(2) 総量規制の除外・例外貸付の登録状況

①総量規制の除外貸付情報

単位：件数:件、残高金額:億円

	平成26年										平成27年		
	4月	5月	6月	7月	8月	9月	10月	11月	12月	1月	2月	3月	
<b>総登録情報件数</b>	<b>84,521</b>	<b>84,370</b>	<b>107,828</b>	<b>108,782</b>	<b>110,694</b>	<b>112,277</b>	<b>113,498</b>	<b>114,546</b>	<b>116,003</b>	<b>116,456</b>	<b>118,618</b>	<b>119,639</b>	
前月差	206	▲ 151	23,258	1,154	1,912	1,583	1,221	1,048	1,457	453	2,162	1,021	
前年同月差	6,697	6,738	29,565	29,719	30,927	31,627	32,486	32,554	33,054	33,254	34,824	35,324	
<b>残高有り情報件数</b>	<b>84,410</b>	<b>84,264</b>	<b>107,501</b>	<b>108,636</b>	<b>110,548</b>	<b>112,130</b>	<b>113,351</b>	<b>114,398</b>	<b>115,856</b>	<b>116,309</b>	<b>118,472</b>	<b>119,494</b>	
前月差	203	▲ 146	23,237	1,135	1,912	1,582	1,221	1,047	1,458	453	2,163	1,022	
前年同月差	6,614	6,669	29,593	29,742	30,860	31,561	32,424	32,498	33,010	33,211	34,786	35,287	
<b>登録残高の合計額</b>	<b>8,104</b>	<b>8,098</b>	<b>10,128</b>	<b>10,258</b>	<b>10,426</b>	<b>10,594</b>	<b>10,705</b>	<b>10,759</b>	<b>10,914</b>	<b>10,988</b>	<b>11,100</b>	<b>11,210</b>	
前月差	▲ 6	▲ 6	2,030	130	168	168	111	54	155	54	132	110	
前年同月差	625	648	2,677	2,701	2,812	2,913	2,976	2,971	3,038	3,065	3,135	3,100	
<b>住宅資金貸付</b>													
総登録情報件数	59,780	59,545	80,195	82,120	83,192	83,935	84,658	85,311	86,502	86,613	88,122	88,746	
残高有り情報件数	59,780	59,545	80,195	82,120	83,192	83,935	84,658	85,311	86,502	86,613	88,122	88,746	
登録残高の合計額	6,412	6,412	7,967	8,044	8,083	8,127	8,144	8,174	8,229	8,227	8,275	8,344	
一契約当たりの残高(万円)	1,072.5	1,076.7	993.4	979.6	971.6	968.3	962.0	958.1	951.3	949.9	939.1	940.2	
<b>住宅資金貸付(つなぎ貸付)</b>													
総登録情報件数	4,422	4,135	6,372	6,285	6,822	7,362	7,575	7,817	7,934	8,031	8,383	8,462	
残高有り情報件数	4,422	4,135	6,372	6,285	6,822	7,362	7,575	7,817	7,934	8,031	8,383	8,462	
登録残高の合計額	558	517	954	1,008	1,111	1,207	1,266	1,332	1,379	1,398	1,446	1,468	
一契約当たりの残高(万円)	1,261.1	1,251.2	1,497.7	1,603.6	1,629.2	1,639.6	1,670.8	1,703.5	1,738.5	1,741.3	1,725.3	1,735.0	
<b>自動車購入時の自動車担保貸付</b>													
総登録情報件数	10,631	10,791	10,922	11,125	11,330	11,549	11,701	11,825	11,949	12,051	12,177	12,360	
残高有り情報件数	10,630	10,790	10,921	11,124	11,329	11,548	11,700	11,824	11,948	12,050	12,176	12,359	
登録残高の合計額	52	52	53	54	55	56	57	58	58	58	59	60	
一契約当たりの残高(万円)	48.8	48.5	48.4	48.6	48.4	48.6	48.9	49.3	48.6	48.0	48.2	48.6	
<b>高額医療費の貸付</b>													
総登録情報件数	16	16	15	14	13	14	14	14	14	14	15	16	
残高有り情報件数	16	16	15	14	13	14	14	14	14	14	15	16	
登録残高の合計額	0	0	0	0	0	0	0	0	0	0	0	0	
一契約当たりの残高(万円)	42.0	40.8	41.8	42.7	57.0	53.3	53.2	52.3	51.8	50.2	49.0	48.1	
<b>有価証券担保貸付</b>													
総登録情報件数	594	577	585	573	569	546	538	561	530	539	551	510	
残高有り情報件数	490	478	465	434	430	406	398	420	389	398	411	371	
登録残高の合計額	155	151	149	150	146	144	141	141	140	140	138	138	
一契約当たりの残高(万円)	3,157.6	3,167.2	3,211.6	3,458.0	3,391.2	3,554.2	3,540.1	3,352.6	3,593.7	3,527.4	3,360.7	3,709.9	
<b>不動産担保貸付</b>													
総登録情報件数	6,603	6,802	7,001	6,096	6,195	6,303	6,427	6,413	6,504	6,617	6,743	6,885	
残高有り情報件数	6,597	6,796	6,995	6,090	6,189	6,297	6,421	6,407	6,499	6,612	6,738	6,880	
登録残高の合計額	761	792	821	816	841	874	908	868	910	943	975	994	
一契約当たりの残高(万円)	1,153.0	1,166.0	1,173.5	1,340.4	1,359.1	1,388.5	1,414.2	1,355.1	1,399.8	1,426.5	1,446.5	1,445.1	
<b>売却予定不動産の売却代金により返済される貸付</b>													
総登録情報件数	2,475	2,504	2,538	2,569	2,573	2,568	2,585	2,605	2,570	2,591	2,627	2,660	
残高有り情報件数	2,475	2,504	2,538	2,569	2,573	2,568	2,585	2,605	2,570	2,591	2,627	2,660	
登録残高の合計額	168	172	184	185	190	185	188	186	197	201	207	207	
一契約当たりの残高(万円)	678.0	688.6	723.7	720.3	738.2	719.2	728.6	714.8	768.4	775.3	787.9	777.0	

※各月の数値は、月末時点。

※総量規制の除外貸付情報：総量規制の対象とならない貸付に係る情報(貸金業法施行規則第10条の21)

※総登録情報は貸付け等が契約継続中の情報。

②総量規制の例外貸付情報

単位：件数:件、残高金額:億円

	平成26年										平成27年		
	4月	5月	6月	7月	8月	9月	10月	11月	12月	1月	2月	3月	
<b>総登録情報件数</b>	<b>693,100</b>	<b>693,494</b>	<b>695,638</b>	<b>695,833</b>	<b>695,445</b>	<b>697,247</b>	<b>696,431</b>	<b>698,199</b>	<b>698,166</b>	<b>697,208</b>	<b>698,268</b>	<b>698,829</b>	
前月差	453	394	2,144	195	▲ 388	1,802	▲ 816	1,768	▲ 33	▲ 958	1,060	561	
前年同月差	9,043	8,889	9,215	7,473	11,780	13,053	12,374	12,501	11,057	9,204	7,488	6,182	
<b>残高有り情報件数</b>	<b>633,225</b>	<b>631,179</b>	<b>632,686</b>	<b>631,154</b>	<b>629,145</b>	<b>630,903</b>	<b>627,838</b>	<b>628,991</b>	<b>627,486</b>	<b>625,084</b>	<b>625,915</b>	<b>625,140</b>	
前月差	▲ 62	▲ 2,046	1,507	▲ 1,532	▲ 2,009	1,758	▲ 3,065	1,153	▲ 1,505	▲ 2,402	831	▲ 775	
前年同月差	2,410	54	1,004	▲ 1,315	▲ 2,313	▲ 3,633	▲ 4,835	▲ 3,635	▲ 4,836	▲ 6,479	▲ 7,716	▲ 8,147	
<b>登録残高の合計額</b>	<b>4,663</b>	<b>4,650</b>	<b>4,673</b>	<b>4,671</b>	<b>4,667</b>	<b>4,697</b>	<b>4,675</b>	<b>4,694</b>	<b>4,690</b>	<b>4,684</b>	<b>4,709</b>	<b>4,715</b>	
前月差	22	▲ 13	23	▲ 2	▲ 4	30	▲ 22	19	▲ 4	▲ 6	25	6	
前年同月差	114	100	107	95	101	102	92	101	89	86	79	74	
<b>個人顧客が既債務を返済するための貸付</b>													
総登録情報件数	255,596	253,148	252,123	250,144	247,882	247,091	244,679	243,869	242,084	239,458	238,443	237,144	
残高有り情報件数	239,818	236,797	235,630	233,298	230,469	229,553	226,603	225,677	223,575	220,470	219,349	217,783	
登録残高の合計額	1,137	1,121	1,115	1,103	1,089	1,086	1,072	1,069	1,060	1,046	1,044	1,040	
一契約当たりの残高(万円)	47.4	47.3	47.3	47.3	47.2	47.3	47.3	47.4	47.4	47.4	47.6	47.7	
<b>段階的返済借換え</b>													
総登録情報件数	209,169	210,322	212,001	212,619	213,301	214,592	215,510	216,545	216,908	217,844	219,044	220,165	
残高有り情報件数	202,551	203,557	205,019	205,431	205,902	207,030	207,777	208,577	208,665	209,459	210,486	211,346	
登録残高の合計額	1,597	1,604	1,618	1,617	1,621	1,633	1,637	1,643	1,641	1,646	1,656	1,662	
一契約当たりの残高(万円)	78.8	78.8	78.9	78.7	78.7	78.9	78.8	78.8	78.6	78.6	78.7	78.6	
<b>緊急医療費の貸付</b>													
総登録情報件数	111	112	109	116	110	111	113	112	110	112	109	114	
残高有り情報件数	109	109	106	113	107	109	111	109	107	109	106	111	
登録残高の合計額	0	0	0	0	0	0	0	0	0	0	0	0	
一契約当たりの残高(万円)	22.8	23.4	23.3	23.1	23.7	22.5	22.4	23.3	25.4	25.5	22.9	23.3	
<b>特定緊急貸付</b>													
総登録情報件数	115	120	118	120	131	132	138	148	132	134	133	135	
残高有り情報件数	115	120	118	120	131	132	138	148	132	134	133	135	
登録残高の合計額	0	0	0	0	0	0	0	0	0	0	0	0	
一契約当たりの残高(万円)	5.1	5.9	5.2	5.3	5.1	5.2	5.4	5.3	5.1	5.1	5.1	6.0	
<b>配偶者貸付</b>													
総登録情報件数	5,347	5,383	5,404	5,433	5,473	5,509	5,562	5,640	5,708	5,749	5,776	5,834	
残高有り情報件数	4,216	4,192	4,211	4,138	4,160	4,234	4,241	4,334	4,349	4,296	4,321	4,355	
登録残高の合計額	14	14	14	13	13	14	14	14	14	14	14	14	
一契約当たりの残高(万円)	32.6	32.2	32.6	32.0	31.9	32.4	31.8	31.9	31.8	31.6	32.0	31.9	
<b>事業を営む個人顧客に対する貸付</b>													
総登録情報件数	220,783	222,421	223,885	225,379	226,518	227,775	228,385	229,829	231,151	231,840	232,661	233,334	
残高有り情報件数	184,443	184,423	185,610	186,039	186,327	187,816	186,932	188,098	188,593	188,552	189,425	189,314	
登録残高の合計額	1,836	1,831	1,846	1,856	1,861	1,882	1,869	1,884	1,890	1,892	1,907	1,911	
一契約当たりの残高(万円)	99.6	99.3	99.5	99.8	99.9	100.2	100.0	100.2	100.2	100.3	100.7	100.9	
<b>個人顧客が新規事業を行うための資金の貸付</b>													
総登録情報件数	1,956	1,962	1,975	1,999	2,009	2,017	2,022	2,034	2,055	2,052	2,084	2,083	
残高有り情報件数	1,950	1,955	1,969	1,992	2,001	2,009	2,014	2,026	2,047	2,045	2,077	2,076	
登録残高の合計額	79	79	80	81	82	82	83	84	85	86	87	88	
一契約当たりの残高(万円)	403.1	406.2	405.4	405.9	410.0	410.2	410.7	414.1	412.8	419.8	420.5	424.8	
<b>つなぎ資金貸付</b>													
総登録情報件数	23	26	23	23	21	20	22	22	18	19	18	20	
残高有り情報件数	23	26	23	23	21	20	22	22	18	19	18	20	
登録残高の合計額	0	0	0	0	0	0	0	0	0	0	0	0	
一契約当たりの残高(万円)	341.6	302.6	155.2	153.8	190.1	194.7	126.0	125.6	174.5	164.9	172.1	173.8	

※各月の数値は、月末時点。

※総量規制の例外貸付情報：総量規制の対象となるが個人顧客の利益の保護に支障を生ずることがない貸付に係る情報(貸金業法施行規則第10条の23)

※総登録情報は貸付け等が契約継続中の情報。

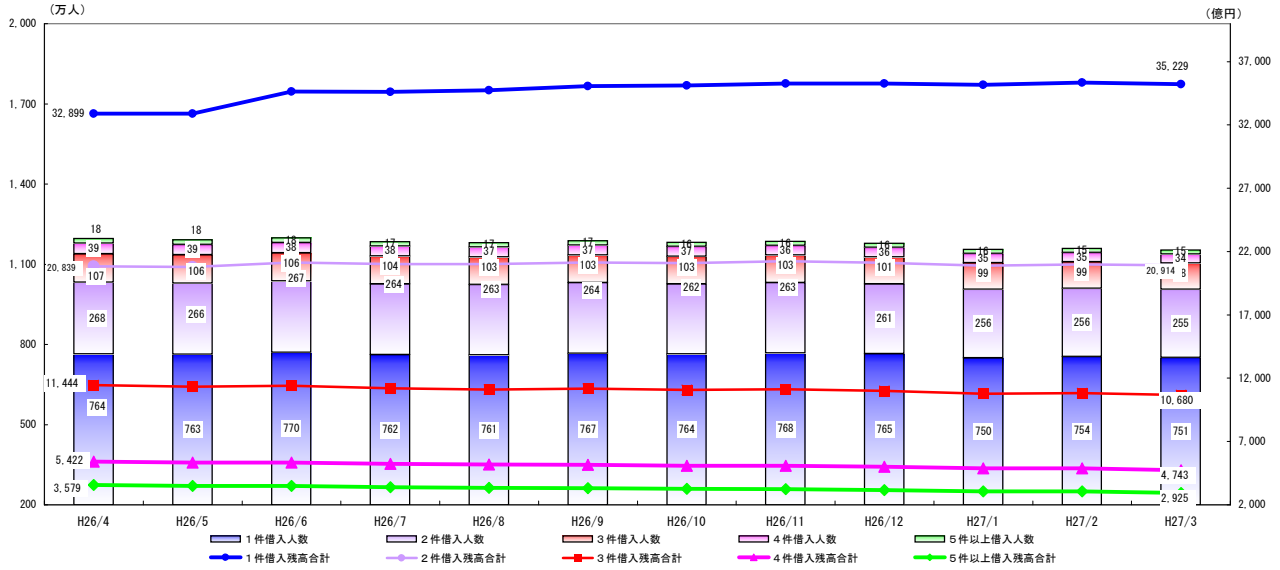
(3) 残高がある者の借入件数毎の登録状況

単位：人数：万人、件数：万件、残高金額：億円

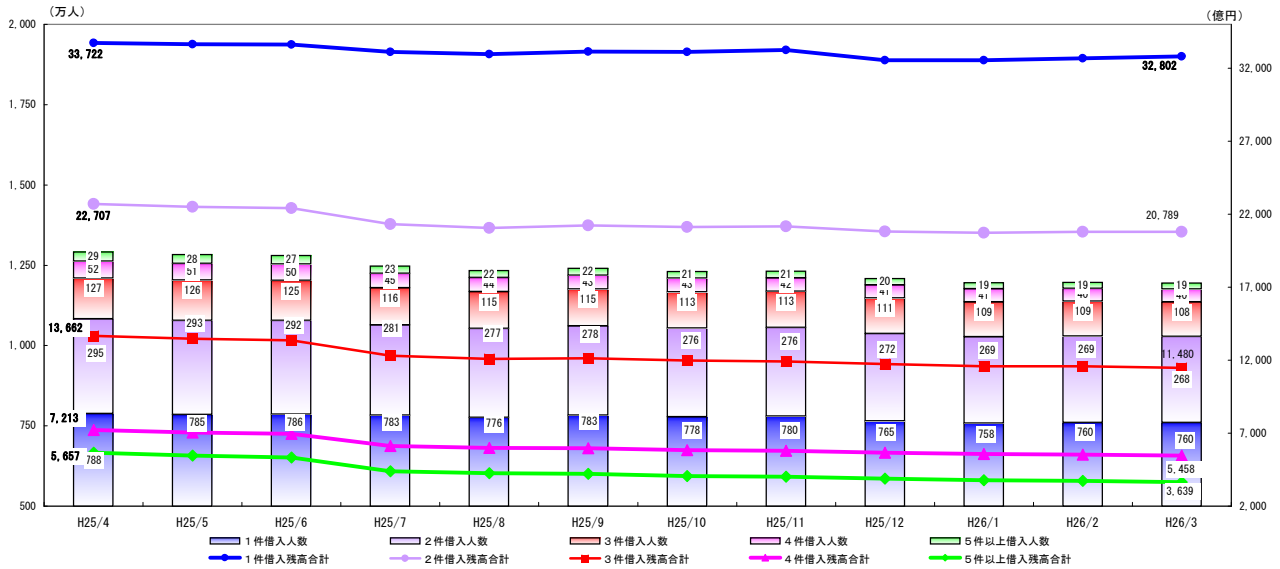
借入件数	平成26年										平成27年		
	4月	5月	6月	7月	8月	9月	10月	11月	12月	1月	2月	3月	
<b>1件借入</b>													
登録人数	764	763	770	762	761	767	764	768	765	750	754	751	
前月差	4	▲1	7	▲8	▲1	6	▲3	4	▲3	▲15	4	▲3	
前年同月差	▲24	▲22	▲16	▲21	▲15	▲16	▲14	▲12	0	▲8	▲6	▲9	
登録件数	764	763	770	762	761	767	764	768	765	750	754	751	
前月差	4	▲1	7	▲8	▲1	6	▲3	4	▲3	▲15	4	▲3	
前年同月差	▲24	▲22	▲16	▲21	▲15	▲16	▲14	▲12	0	▲8	▲6	▲9	
登録残高の合計額	32,899	32,890	34,629	34,611	34,730	35,071	35,130	35,264	35,269	35,176	35,357	35,229	
前月差	97	▲9	1,739	▲18	119	341	59	134	5	▲93	181	▲128	
前年同月差	▲823	▲749	1,021	1,498	1,771	1,936	2,025	2,025	2,720	2,637	2,688	2,427	
一人当たりの残高(万円)	43.0	43.1	45.0	45.4	45.6	45.7	46.0	45.9	46.1	46.9	46.9	46.9	
一契約当たりの残高(万円)	43.0	43.1	45.0	45.4	45.6	45.7	46.0	45.9	46.1	46.9	46.9	46.9	
<b>2件借入</b>													
登録人数	268	266	267	264	263	264	262	263	261	256	256	255	
前月差	0	▲2	1	▲3	▲1	1	▲2	1	▲2	▲5	0	▲1	
前年同月差	▲27	▲27	▲25	▲17	▲14	▲14	▲14	▲13	▲11	▲13	▲13	▲13	
登録件数	535	533	534	528	525	528	525	526	522	512	513	511	
前月差	▲1	▲2	1	▲6	▲3	3	▲3	1	▲4	▲10	1	▲2	
前年同月差	▲55	▲52	▲49	▲34	▲29	▲29	▲27	▲26	▲21	▲26	▲25	▲25	
登録残高の合計額	20,839	20,789	21,131	21,004	21,001	21,134	21,090	21,236	21,117	20,894	20,999	20,914	
前月差	50	▲50	342	▲127	▲3	133	▲44	146	▲119	▲223	105	▲85	
前年同月差	▲1,868	▲1,721	▲1,287	▲317	▲48	▲95	▲25	67	294	169	207	125	
一人当たりの残高(万円)	77.9	78.0	79.1	79.5	80.0	80.1	80.4	80.7	80.9	81.7	81.9	81.9	
一契約当たりの残高(万円)	38.9	39.0	39.6	39.8	40.0	40.1	40.2	40.4	40.5	40.8	40.9	41.0	
<b>3件借入</b>													
登録人数	107	106	106	104	103	103	103	103	101	99	99	98	
前月差	▲1	▲1	0	▲2	▲1	0	0	▲2	▲2	0	▲1	▲1	
前年同月差	▲20	▲20	▲19	▲12	▲12	▲12	▲10	▲10	▲10	▲10	▲10	▲10	
登録件数	322	318	318	312	301	310	307	308	304	297	297	293	
前月差	▲1	▲4	0	▲6	▲11	9	▲3	1	▲4	▲7	0	▲4	
前年同月差	▲60	▲59	▲56	▲37	▲43	▲34	▲32	▲30	▲28	▲31	▲29	▲30	
登録残高の合計額	11,444	11,330	11,401	11,205	11,107	11,173	11,089	11,130	10,992	10,787	10,828	10,680	
前月差	▲36	▲114	71	▲196	▲98	66	▲84	41	▲138	▲225	61	▲148	
前年同月差	▲2,218	▲2,128	▲1,947	▲1,093	▲976	▲968	▲883	▲791	▲738	▲820	▲748	▲800	
一人当たりの残高(万円)	106.8	106.8	107.7	107.6	107.6	108.2	108.2	108.5	108.5	108.8	109.3	109.2	
一契約当たりの残高(万円)	35.6	35.6	35.9	35.9	35.9	36.1	36.1	36.2	36.2	36.3	36.4	36.4	
<b>4件借入</b>													
登録人数	39	39	38	38	37	37	37	36	36	35	35	34	
前月差	▲1	0	▲1	0	▲1	0	▲1	0	▲1	0	▲1	▲1	
前年同月差	▲13	▲12	▲12	▲7	▲7	▲6	▲6	▲6	▲5	▲6	▲5	▲6	
登録件数	156	154	153	150	149	148	146	145	143	140	139	135	
前月差	▲2	▲2	▲1	▲3	▲1	▲1	▲2	0	▲3	▲3	▲1	▲4	
前年同月差	▲51	▲49	▲47	▲28	▲25	▲26	▲24	▲23	▲22	▲22	▲21	▲23	
登録残高の合計額	5,422	5,340	5,344	5,231	5,178	5,165	5,090	5,084	5,002	4,893	4,887	4,743	
前月差	▲36	▲82	4	▲113	▲53	▲13	▲75	▲6	▲82	▲109	▲6	▲144	
前年同月差	▲1,791	▲1,705	▲1,609	▲883	▲802	▲806	▲751	▲714	▲660	▲683	▲642	▲715	
一人当たりの残高(万円)	138.6	138.5	139.3	139.2	139.5	139.6	139.4	139.6	139.6	140.4	140.3	140.1	
一契約当たりの残高(万円)	34.7	34.6	34.8	34.8	34.9	34.9	34.9	34.9	34.9	35.1	35.1	35.0	
<b>5件以上借入</b>													
登録人数	18	18	18	17	17	17	16	16	16	16	15	15	
前月差	▲1	0	0	▲1	0	0	▲1	0	0	0	▲1	0	
前年同月差	▲11	▲10	▲9	▲6	▲5	▲5	▲5	▲4	▲4	▲3	▲4	▲4	
登録件数	101	98	97	94	93	92	90	90	88	84	84	81	
前月差	▲1	▲3	▲1	▲3	▲1	▲1	▲2	0	▲2	▲4	0	▲3	
前年同月差	▲57	▲54	▲52	▲30	▲27	▲27	▲25	▲23	▲21	▲23	▲21	▲21	
登録残高の合計額	3,579	3,499	3,480	3,386	3,330	3,317	3,252	3,237	3,161	3,061	3,057	2,925	
前月差	▲60	▲80	▲19	▲94	▲56	▲13	▲65	▲15	▲76	▲100	▲4	▲132	
前年同月差	▲2,078	▲1,958	▲1,850	▲1,007	▲928	▲899	▲819	▲770	▲722	▲724	▲666	▲714	
一人当たりの残高(万円)	194.5	194.4	196.6	196.9	197.0	197.4	198.3	197.4	197.6	196.2	198.5	196.3	
一契約当たりの残高(万円)	35.6	35.6	35.9	35.9	36.0	36.1	36.0	36.1	36.0	36.3	36.3	36.3	
<b>合計</b>													
登録人数	1,197	1,192	1,199	1,185	1,181	1,188	1,182	1,186	1,179	1,156	1,159	1,153	
前月差	3	▲5	7	▲14	▲4	7	▲6	4	▲7	▲23	3	▲6	
前年同月差	▲94	▲90	▲80	▲63	▲52	▲53	▲49	▲46	▲30	▲40	▲38	▲41	
登録件数	1,878	1,867	1,872	1,847	1,837	1,845	1,832	1,837	1,821	1,783	1,787	1,771	
前月差	▲1	▲11	5	▲25	▲10	8	▲13	5	▲16	▲38	4	▲16	
前年同月差	▲248	▲235	▲220	▲150	▲130	▲131	▲122	▲114	▲93	▲110	▲102	▲108	
登録残高の合計額	74,182	73,848	75,985	75,437	75,346	75,861	75,653	75,951	75,541	74,793	75,127	74,491	
前月差	14	▲334	2,137	▲548	▲91	515	▲208	298	▲410	▲748	334	▲636	
前年同月差	▲8,779	▲8,261	▲5,673	▲1,802	▲982	▲832	▲451	▲183	895	580	837	323	
一人当たりの残高(万円)	62.0	61.9	63.4	63.6	63.8	63.9	64.0	64.0	64.1	64.7	64.8	64.6	
一契約当たりの残高(万円)	39.5	39.6	40.6	40.8	41.0	41.1	41.3	41.4	41.5	41.9	42.0	42.1	

※各月の数値は、月末時点。  
 ※登録人数は、名寄せベース。  
 ※単位未満を四捨五入しているため、借入件数毎の数値合計と合計欄の数値は一致しない場合があります。

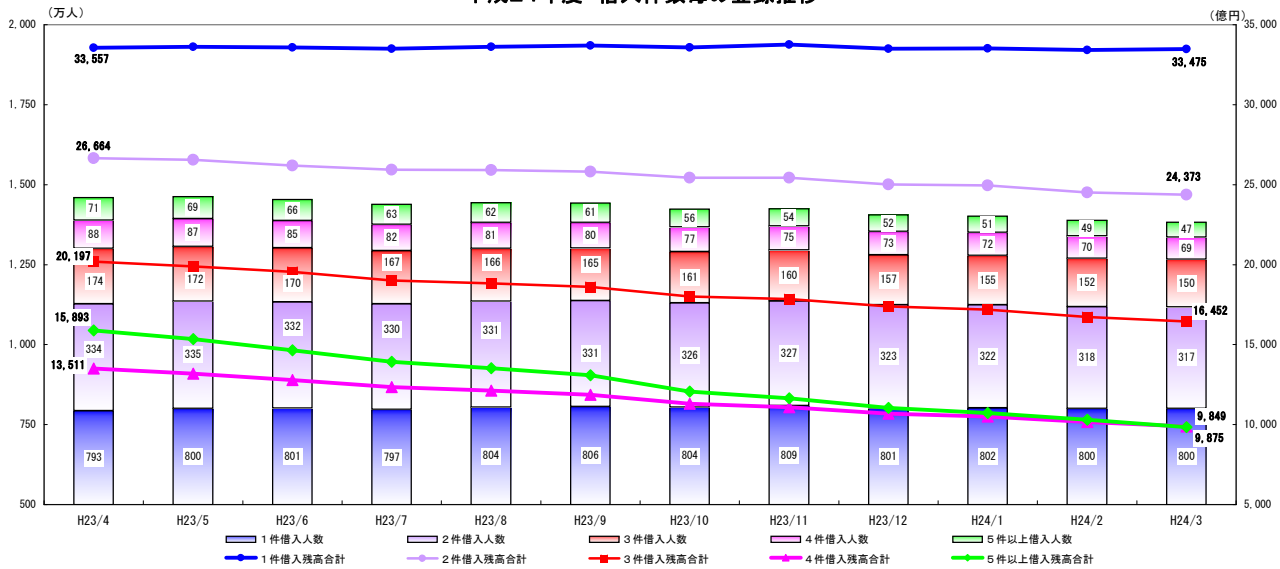
### 平成26年度 借入件数毎の登録推移



### 平成25年度 借入件数毎の登録推移



### 平成24年度 借入件数毎の登録推移



### 3. 貸金業法対象情報(無担保無保証)

加入する貸金業者が登録する無担保無保証貸付けを対象とした統計。

#### (1) 登録情報量

単位：人数：万人、件数：万件、残高金額：億円

		平成26年					
		4月	5月	6月	7月	8月	9月
<b>総登録情報</b>							
登録人数		1,943	1,950	1,952	1,950	1,951	1,948
	前月差	6	7	2	▲ 2	1	▲ 3
	前年同月差	▲ 25	▲ 16	▲ 19	2	19	22
登録件数		3,743	3,755	3,754	3,742	3,733	3,719
	前月差	8	12	▲ 1	▲ 12	▲ 9	▲ 14
	前年同月差	▲ 188	▲ 164	▲ 172	▲ 44	▲ 4	▲ 2
<b>残高有り情報</b>							
登録人数		1,176	1,171	1,176	1,162	1,158	1,165
	前月差	3	▲ 5	5	▲ 14	▲ 4	7
	前年同月差	▲ 94	▲ 90	▲ 83	▲ 66	▲ 54	▲ 55
登録件数		1,834	1,822	1,825	1,800	1,790	1,798
	前月差	▲ 1	▲ 12	3	▲ 25	▲ 10	8
	前年同月差	▲ 242	▲ 231	▲ 218	▲ 151	▲ 132	▲ 132
登録残高の合計額		61,718	61,423	61,541	60,883	60,644	61,065
	前月差	39	▲ 295	118	▲ 658	▲ 239	421
	前年同月差	▲ 8,179	▲ 7,705	▲ 7,194	▲ 4,197	▲ 3,511	▲ 3,405
一人当たりの残高有り件数(件)		1.6	1.6	1.6	1.5	1.5	1.5
一契約当たりの残高(万円)		33.7	33.7	33.7	33.8	33.9	34.0
<b>異動情報</b>							
登録人数		384	384	384	384	384	383
	3カ月から1年未満の未入金	20	20	19	19	19	19
	1年以上の未入金	364	364	365	365	365	364
	前月差	0	0	0	0	0	▲ 1
	前年同月差	▲ 29	▲ 30	▲ 29	▲ 11	▲ 9	▲ 10
登録件数		670	669	669	667	667	664
	前月差	▲ 2	▲ 1	0	▲ 2	0	▲ 3
	前年同月差	▲ 100	▲ 98	▲ 95	▲ 36	▲ 29	▲ 31

		平成26年			平成27年		
		10月	11月	12月	1月	2月	3月
<b>総登録情報</b>							
登録人数		1,949	1,949	1,947	1,936	1,935	1,929
	前月差	1	0	▲ 2	▲ 11	▲ 1	▲ 6
	前年同月差	20	13	20	6	2	▲ 8
登録件数		3,711	3,704	3,690	3,654	3,645	3,619
	前月差	▲ 8	▲ 7	▲ 14	▲ 36	▲ 9	▲ 26
	前年同月差	▲ 13	▲ 32	▲ 32	▲ 73	▲ 82	▲ 116
<b>残高有り情報</b>							
登録人数		1,158	1,163	1,155	1,132	1,135	1,129
	前月差	▲ 7	5	▲ 8	▲ 23	3	▲ 6
	前年同月差	▲ 52	▲ 48	▲ 33	▲ 44	▲ 41	▲ 44
登録件数		1,785	1,790	1,774	1,736	1,740	1,724
	前月差	▲ 13	5	▲ 16	▲ 38	4	▲ 16
	前年同月差	▲ 124	▲ 116	▲ 95	▲ 112	▲ 104	▲ 111
登録残高の合計額		60,721	60,978	60,432	59,666	59,872	59,141
	前月差	▲ 344	257	▲ 546	▲ 766	206	▲ 731
	前年同月差	▲ 3,162	▲ 2,891	▲ 1,892	▲ 2,222	▲ 2,042	▲ 2,538
一人当たりの残高有り件数(件)		1.5	1.5	1.5	1.5	1.5	1.5
一契約当たりの残高(万円)		34.0	34.1	34.1	34.4	34.4	34.3
<b>異動情報</b>							
登録人数		385	385	387	387	386	385
	3カ月から1年未満の未入金	19	20	20	20	19	19
	1年以上の未入金	366	365	367	367	367	366
	前月差	2	0	2	0	▲ 1	▲ 1
	前年同月差	▲ 5	▲ 5	3	3	2	1
登録件数		665	665	666	663	662	652
	前月差	1	0	1	▲ 3	▲ 1	▲ 10
	前年同月差	▲ 22	▲ 22	▲ 10	▲ 13	▲ 11	▲ 20

※各月の数値は、月末時点。

※登録人数は、名寄せベース。

※異動情報は、入金予定日から3カ月以上何ら入金されなかったもの。

(注：加入貸金業者において、貸倒償却した債権についても、顧客との契約関係が継続しているものについては登録されます。)

## (2) 残高がある者の借入件数毎の登録状況

単位: 人数: 万人、件数: 万件、残高金額: 億円

借入件数	平成26年										平成27年		
	4月	5月	6月	7月	8月	9月	10月	11月	12月	1月	2月	3月	
<b>1件借入</b>													
登録人数	755	754	759	751	750	756	752	756	753	739	742	739	
前月差	4	▲1	5	▲8	▲1	6	▲4	4	▲3	▲14	3	▲3	
前年同月差	▲25	▲23	▲19	▲24	▲17	▲18	▲18	▲16	▲3	▲10	▲9	▲12	
登録件数	755	754	759	751	750	756	752	756	753	739	742	739	
前月差	4	▲1	5	▲8	▲1	6	▲4	4	▲3	▲14	3	▲3	
前年同月差	▲25	▲23	▲19	▲24	▲17	▲18	▲18	▲16	▲3	▲10	▲9	▲12	
登録残高の合計額	26,096	26,112	26,243	26,139	26,154	26,385	26,359	26,527	26,428	26,303	26,411	26,187	
前月差	135	16	131	▲104	15	231	▲26	168	▲99	▲125	108	▲224	
前年同月差	▲811	▲729	▲592	▲405	▲194	▲168	▲132	▲81	615	500	494	226	
一人当たりの残高(万円)	34.6	34.6	34.6	34.8	34.9	34.9	35.0	35.1	35.1	35.6	35.6	35.4	
一契約当たりの残高(万円)	34.6	34.6	34.6	34.8	34.9	34.9	35.0	35.1	35.1	35.6	35.6	35.4	
<b>2件借入</b>													
登録人数	283	281	282	259	257	258	257	258	255	250	251	250	
前月差	0	▲2	1	▲3	▲2	1	▲1	1	▲3	▲5	1	▲1	
前年同月差	▲27	▲27	▲25	▲17	▲15	▲15	▲14	▲13	▲12	▲14	▲13	▲13	
登録件数	525	523	523	517	514	517	514	513	511	501	502	499	
前月差	▲1	▲2	0	▲6	▲3	3	▲3	1	▲4	▲10	1	▲3	
前年同月差	▲56	▲52	▲50	▲36	▲30	▲30	▲28	▲27	▲23	▲27	▲26	▲27	
登録残高の合計額	17,867	17,795	17,853	17,665	17,600	17,747	17,643	17,733	17,566	17,321	17,392	17,298	
前月差	28	▲72	58	▲188	▲65	147	▲104	90	▲167	▲245	71	▲94	
前年同月差	▲1,958	▲1,834	▲1,691	▲935	▲707	▲680	▲658	▲587	▲421	▲534	▲501	▲541	
一人当たりの残高(万円)	68.0	68.1	68.2	68.3	68.4	68.7	68.7	68.9	68.8	69.2	69.3	69.3	
一契約当たりの残高(万円)	34.0	34.0	34.1	34.1	34.2	34.3	34.3	34.4	34.4	34.6	34.7	34.6	
<b>3件借入</b>													
登録人数	104	103	102	101	100	100	99	99	98	96	96	94	
前月差	0	▲1	▲1	▲1	▲1	0	▲1	0	▲1	▲2	0	▲2	
前年同月差	▲20	▲19	▲19	▲12	▲11	▲11	▲11	▲10	▲9	▲10	▲9	▲10	
登録件数	312	308	307	302	299	300	297	297	294	287	287	283	
前月差	▲1	▲4	▲1	▲5	▲3	1	▲3	0	▲3	▲7	0	▲4	
前年同月差	▲59	▲58	▲56	▲37	▲34	▲34	▲32	▲30	▲28	▲31	▲29	▲30	
登録残高の合計額	10,074	9,971	9,954	9,777	9,692	9,742	9,647	9,669	9,531	9,332	9,359	9,215	
前月差	▲35	▲103	▲17	▲177	▲85	50	▲95	22	▲138	▲199	27	▲144	
前年同月差	▲2,038	▲1,952	▲1,859	▲1,128	▲1,017	▲1,005	▲950	▲880	▲825	▲888	▲839	▲894	
一人当たりの残高(万円)	97.0	97.0	97.2	97.1	97.1	97.5	97.4	97.5	97.4	97.6	97.8	97.6	
一契約当たりの残高(万円)	32.3	32.3	32.4	32.4	32.4	32.5	32.5	32.5	32.5	32.5	32.6	32.5	
<b>4件借入</b>													
登録人数	37	37	37	36	35	35	35	35	34	33	33	32	
前月差	▲1	0	0	▲1	▲1	0	0	0	▲1	▲1	0	▲1	
前年同月差	▲13	▲11	▲11	▲7	▲7	▲7	▲6	▲5	▲5	▲6	▲5	▲6	
登録件数	149	147	146	143	141	141	139	139	136	132	132	128	
前月差	▲2	▲2	▲1	▲3	▲2	0	▲2	0	▲3	▲4	0	▲4	
前年同月差	▲49	▲47	▲45	▲27	▲25	▲25	▲23	▲22	▲21	▲23	▲21	▲23	
登録残高の合計額	4,714	4,646	4,621	4,519	4,464	4,464	4,399	4,393	4,311	4,201	4,206	4,064	
前月差	▲41	▲68	▲25	▲102	▲55	0	▲65	▲6	▲82	▲110	5	▲142	
前年同月差	▲1,624	▲1,545	▲1,482	▲856	▲789	▲777	▲722	▲681	▲645	▲674	▲616	▲691	
一人当たりの残高(万円)	126.6	126.5	126.6	126.4	126.5	126.9	126.8	126.9	126.7	127.0	127.2	126.6	
一契約当たりの残高(万円)	31.7	31.6	31.7	31.6	31.6	31.7	31.7	31.7	31.7	31.7	31.8	31.7	
<b>5件以上借入</b>													
登録人数	17	17	16	16	16	16	15	15	15	14	14	14	
前月差	0	0	▲1	0	0	0	▲1	0	0	▲1	0	0	
前年同月差	▲10	▲9	▲9	▲5	▲4	▲4	▲4	▲4	▲3	▲4	▲4	▲3	
登録件数	93	91	90	87	85	85	83	83	81	78	78	74	
前月差	▲1	▲2	▲1	▲3	▲2	0	▲2	0	▲2	▲3	0	▲4	
前年同月差	▲53	▲50	▲48	▲27	▲26	▲25	▲23	▲21	▲20	▲21	▲19	▲20	
登録残高の合計額	2,966	2,899	2,871	2,785	2,734	2,727	2,673	2,657	2,595	2,508	2,504	2,376	
前月差	▲47	▲67	▲28	▲86	▲51	▲7	▲54	▲16	▲62	▲87	▲4	▲128	
前年同月差	▲1,749	▲1,646	▲1,568	▲872	▲804	▲775	▲700	▲661	▲617	▲628	▲580	▲637	
一人当たりの残高(万円)	175.5	175.7	175.1	175.2	175.3	174.8	175.9	174.8	174.2	174.2	175.1	173.4	
一契約当たりの残高(万円)	32.0	32.0	32.1	32.1	32.1	32.2	32.1	32.1	32.1	32.2	32.2	32.0	
<b>合計</b>													
登録人数	1,176	1,171	1,176	1,162	1,158	1,165	1,158	1,163	1,155	1,132	1,135	1,129	
前月差	3	▲5	5	▲14	▲4	7	▲7	5	▲8	▲23	3	▲6	
前年同月差	▲94	▲90	▲83	▲66	▲54	▲55	▲52	▲48	▲33	▲44	▲41	▲44	
登録件数	1,834	1,822	1,825	1,800	1,790	1,798	1,785	1,790	1,774	1,736	1,740	1,724	
前月差	▲1	▲12	3	▲25	▲10	8	▲13	5	▲16	▲38	4	▲16	
前年同月差	▲242	▲231	▲218	▲151	▲132	▲132	▲124	▲116	▲95	▲112	▲104	▲111	
登録残高の合計額	61,718	61,423	61,541	60,883	60,644	61,065	60,721	60,978	60,432	59,666	59,872	59,141	
前月差	39	▲295	118	▲658	▲239	421	▲344	257	▲546	▲766	206	▲731	
前年同月差	▲8,179	▲7,705	▲7,194	▲4,197	▲3,511	▲3,405	▲3,162	▲2,891	▲1,892	▲2,222	▲2,042	▲2,538	
一人当たりの残高(万円)	52.5	52.4	52.3	52.4	52.4	52.4	52.5	52.5	52.3	52.7	52.7	52.4	
一契約当たりの残高(万円)	33.7	33.7	33.7	33.8	33.9	34.0	34.0	34.1	34.1	34.4	34.4	34.3	

※各月の数値は、月末時点。

※登録人数は、名寄せベース。

※単位未満を四捨五入しているため、借入件数毎の数値合計と合計欄の数値は一致しない場合があります。

## ■信用情報の開示の状況

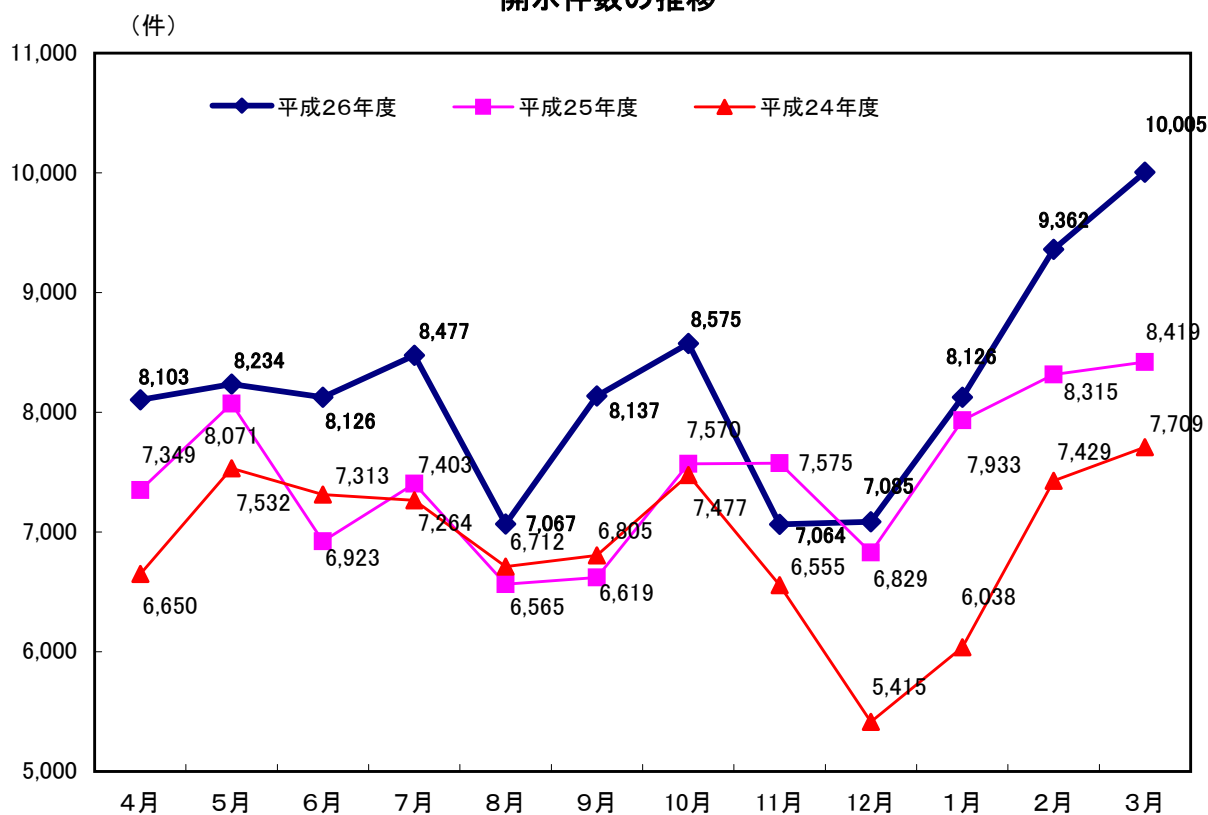
単位:件

	平成26年						平成26年度 上期累計
	4月	5月	6月	7月	8月	9月	
開示件数	8,103	8,234	8,126	8,477	7,067	8,137	48,144
前月比	96.2%	101.6%	98.7%	104.3%	83.4%	115.1%	-
前年同月比	110.3%	102.0%	117.4%	114.5%	107.6%	122.9%	112.1%

	平成26年			平成27年			平成26年度 通期累計
	10月	11月	12月	1月	2月	3月	
開示件数	8,575	7,064	7,085	8,126	9,362	10,005	98,361
前月比	105.4%	82.4%	100.3%	114.7%	115.2%	106.9%	-
前年同月比	113.3%	93.3%	103.7%	102.4%	112.6%	118.8%	109.8%

※各月の数値は、当月1カ月間の開示件数。

### 開示件数の推移



## ■個人情報の取扱いに関する苦情の状況

単位:件

分類	平成26年						平成26年度 上期累計
	4月	5月	6月	7月	8月	9月	
事務手続・処理	0	0	0	0	0	0	0
開示制度	0	0	0	0	0	0	0
登録情報	0	0	2	1	0	1	4
システム障害等	0	0	0	0	0	0	0
その他	0	0	0	0	0	0	0
合計	0	0	2	1	0	1	4

分類	平成26年			平成27年			平成26年度 通期累計
	10月	11月	12月	1月	2月	3月	
事務手続・処理	0	0	0	0	0	0	0
開示制度	0	0	0	0	0	0	0
登録情報	0	0	0	0	1	0	5
システム障害等	0	0	0	0	0	0	0
その他	0	0	0	0	0	0	0
合計	0	0	0	0	1	0	5

※各月の数値は、当月1カ月間の件数。