

■加盟会員の状況

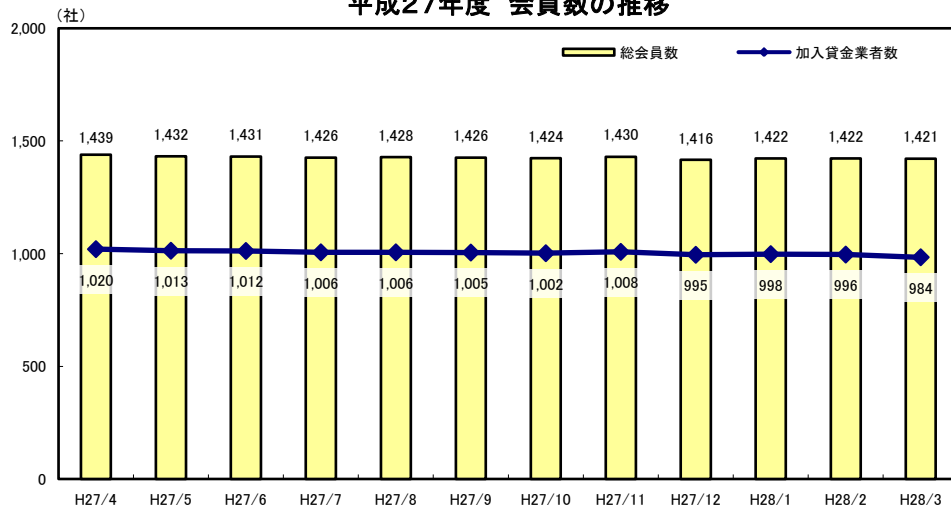
単位:社

	平成27年					
	4月	5月	6月	7月	8月	9月
総会員数	1,439	1,432	1,431	1,426	1,428	1,426
新規入会	6	2	9	11	6	3
退会数	3	9	10	16	4	5
前月差	3	▲ 7	▲ 1	▲ 5	2	▲ 2
前年同月差	1	▲ 9	▲ 17	▲ 21	▲ 20	▲ 23
加入貸金業者数	1,020	1,013	1,012	1,006	1,006	1,005
前月差	▲ 1	▲ 7	▲ 1	▲ 6	0	▲ 1
前年同月差	▲ 36	▲ 43	▲ 45	▲ 48	▲ 49	▲ 45

	平成27年			平成28年		
	10月	11月	12月	1月	2月	3月
総会員数	1,424	1,430	1,416	1,422	1,422	1,421
新規入会	7	8	5	11	5	11
退会数	9	2	19	5	5	12
前月差	▲ 2	6	▲ 14	6	0	▲ 1
前年同月差	▲ 23	▲ 9	▲ 23	▲ 16	▲ 16	▲ 15
加入貸金業者数	1,002	1,008	995	998	996	984
前月差	▲ 3	6	▲ 13	3	▲ 2	▲ 12
前年同月差	▲ 44	▲ 29	▲ 41	▲ 33	▲ 32	▲ 37

※各月の数値は、月末時点。

平成27年度 会員数の推移



■照会の状況

単位: 万件

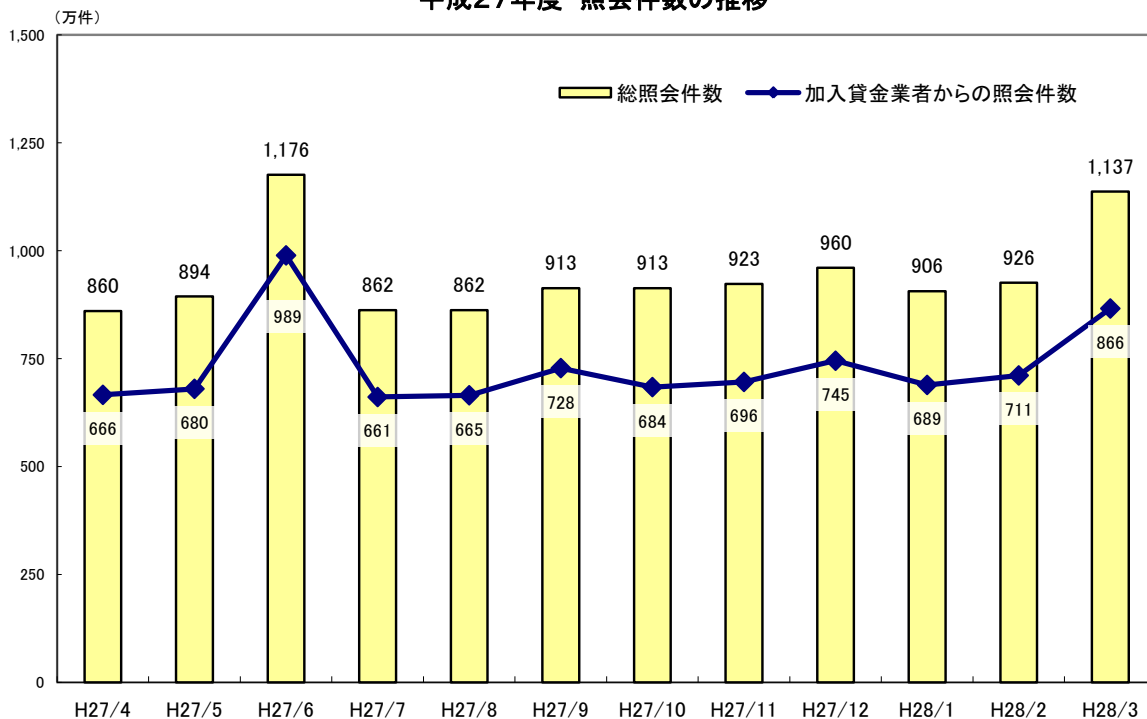
	平成27年						平成27年度 上期累計
	4月	5月	6月	7月	8月	9月	
総照会件数	860	894	1,176	862	862	913	5,567
前月比	81.7%	104.0%	131.5%	73.3%	100.0%	105.9%	-
前年同月比	112.7%	98.6%	107.6%	110.5%	107.2%	98.9%	105.6%
加入貸金業者からの照会件数	666	680	989	661	665	728	4,389
前月比	83.4%	102.1%	145.4%	66.8%	100.6%	109.5%	-
前年同月比	109.4%	95.0%	106.5%	118.0%	107.1%	100.7%	105.6%

	平成27年			平成28年			平成27年度 通期累計
	10月	11月	12月	1月	2月	3月	
総照会件数	913	923	960	906	926	1,137	11,332
前月比	100.0%	101.1%	104.0%	94.4%	102.2%	122.8%	-
前年同月比	109.5%	104.3%	109.8%	96.9%	108.4%	108.1%	105.9%
加入貸金業者からの照会件数	684	696	745	689	711	866	8,780
前月比	94.0%	101.8%	107.0%	92.5%	103.2%	121.8%	-
前年同月比	113.6%	113.9%	111.0%	94.3%	108.7%	108.4%	106.7%

※各月の数値は、当月1カ月間の照会件数。

※自機関会員からの照会件数。

平成27年度 照会件数の推移



登録の状況

1. 総登録情報

単位：件数:万件、残高金額:億円

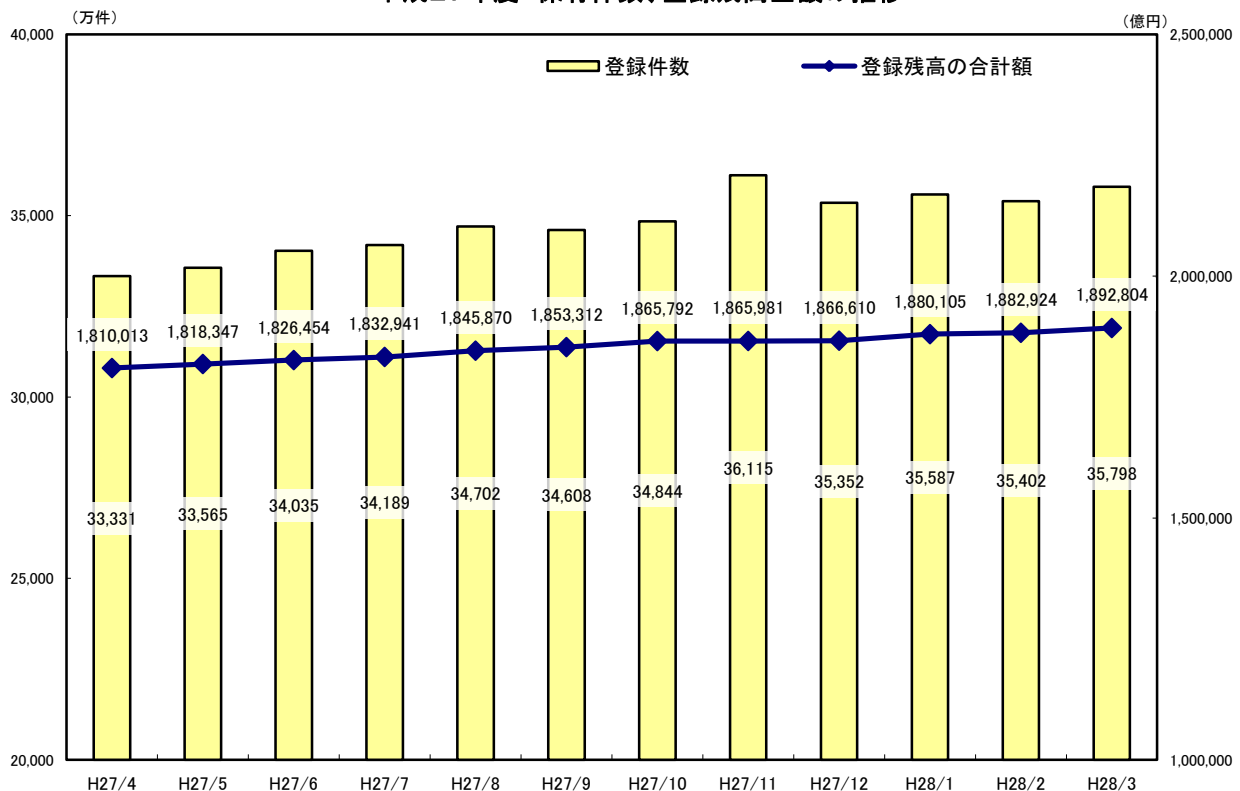
	平成27年					
	4月	5月	6月	7月	8月	9月
登録件数	33,331	33,565	34,035	34,189	34,702	34,608
前月差	280	234	470	154	513	▲ 94
前年同月差	1,756	1,983	2,191	2,398	2,734	2,664
登録残高の合計額	1,810,013	1,818,347	1,826,454	1,832,941	1,845,870	1,853,312
前月差	22,164	8,334	8,107	6,487	12,929	7,442
前年同月差	120,245	124,101	125,506	124,242	130,553	124,840

	平成27年			平成28年		
	10月	11月	12月	1月	2月	3月
登録件数	34,844	36,115	35,352	35,587	35,402	35,798
前月差	236	1,271	▲ 763	235	▲ 185	396
前年同月差	2,609	3,655	2,902	3,106	2,696	2,747
登録残高の合計額	1,865,792	1,865,981	1,866,610	1,880,105	1,882,924	1,892,804
前月差	12,480	189	629	13,495	2,819	9,880
前年同月差	126,010	116,984	107,052	99,131	99,236	104,955

※当社が保有する信用情報の総件数および登録残高の合計額。

※各月の数値は、月末時点。

平成27年度 保有件数、登録残高金額の推移



2. 貸金業法対象情報

(1) 登録情報量

単位：人数：万人、件数：万件、残高金額：億円

	平成27年					
	4月	5月	6月	7月	8月	9月
総登録情報						
登録人数	1,950	1,948	1,946	1,943	1,939	1,936
前月差	▲ 4	▲ 2	▲ 2	▲ 3	▲ 4	▲ 3
前年同月差	▲ 16	▲ 24	▲ 31	▲ 32	▲ 36	▲ 37
登録件数	3,678	3,660	3,647	3,632	3,613	3,591
前月差	▲ 18	▲ 18	▲ 13	▲ 15	▲ 19	▲ 22
前年同月差	▲ 140	▲ 171	▲ 185	▲ 188	▲ 198	▲ 205
残高有り情報						
登録人数	1,150	1,151	1,155	1,140	1,141	1,146
前月差	▲ 3	1	4	▲ 15	1	5
前年同月差	▲ 47	▲ 41	▲ 44	▲ 45	▲ 40	▲ 42
登録件数	1,765	1,761	1,766	1,740	1,741	1,742
前月差	▲ 6	▲ 4	5	▲ 26	1	1
前年同月差	▲ 113	▲ 106	▲ 106	▲ 107	▲ 96	▲ 103
登録残高の合計額	74,389	74,333	74,645	74,058	74,318	74,731
前月差	▲ 102	▲ 56	312	▲ 587	260	413
前年同月差	207	485	▲ 1,340	▲ 1,379	▲ 1,028	▲ 1,130
一人当たりの残高有り件数(件)	1.5	1.5	1.5	1.5	1.5	1.5
一契約当たりの残高(万円)	42.1	42.2	42.3	42.6	42.7	42.9
異動情報						
登録人数	390	389	389	389	389	386
前月差	▲ 1	▲ 1	0	0	0	▲ 3
前年同月差	0	▲ 1	▲ 1	0	▲ 1	▲ 3
登録件数	665	659	659	658	657	648
前月差	▲ 2	▲ 6	0	▲ 1	▲ 1	▲ 9
前年同月差	▲ 20	▲ 25	▲ 24	▲ 24	▲ 24	▲ 31

	平成27年			平成28年		
	10月	11月	12月	1月	2月	3月
総登録情報						
登録人数	1,934	1,923	1,914	1,912	1,910	1,910
前月差	▲ 2	▲ 11	▲ 9	▲ 2	▲ 2	0
前年同月差	▲ 40	▲ 51	▲ 58	▲ 49	▲ 51	▲ 44
登録件数	3,579	3,520	3,490	3,479	3,468	3,458
前月差	▲ 12	▲ 59	▲ 30	▲ 11	▲ 11	▲ 10
前年同月差	▲ 209	▲ 262	▲ 277	▲ 252	▲ 254	▲ 238
残高有り情報						
登録人数	1,139	1,149	1,131	1,124	1,130	1,127
前月差	▲ 7	10	▲ 18	▲ 7	6	▲ 3
前年同月差	▲ 43	▲ 37	▲ 48	▲ 32	▲ 29	▲ 26
登録件数	1,732	1,746	1,717	1,707	1,714	1,707
前月差	▲ 10	14	▲ 29	▲ 10	7	▲ 7
前年同月差	▲ 100	▲ 91	▲ 104	▲ 76	▲ 73	▲ 64
登録残高の合計額	74,529	75,174	74,256	74,159	74,483	74,457
前月差	▲ 202	645	▲ 918	▲ 97	324	▲ 26
前年同月差	▲ 1,124	▲ 777	▲ 1,285	▲ 634	▲ 644	▲ 34
一人当たりの残高有り件数(件)	1.5	1.5	1.5	1.5	1.5	1.5
一契約当たりの残高(万円)	43.0	43.1	43.3	43.4	43.5	43.6
異動情報						
登録人数	387	387	384	385	385	384
前月差	1	0	▲ 3	1	0	▲ 1
前年同月差	▲ 3	▲ 4	▲ 9	▲ 8	▲ 7	▲ 7
登録件数	648	648	643	645	644	640
前月差	0	0	▲ 5	2	▲ 1	▲ 4
前年同月差	▲ 32	▲ 31	▲ 38	▲ 33	▲ 33	▲ 27

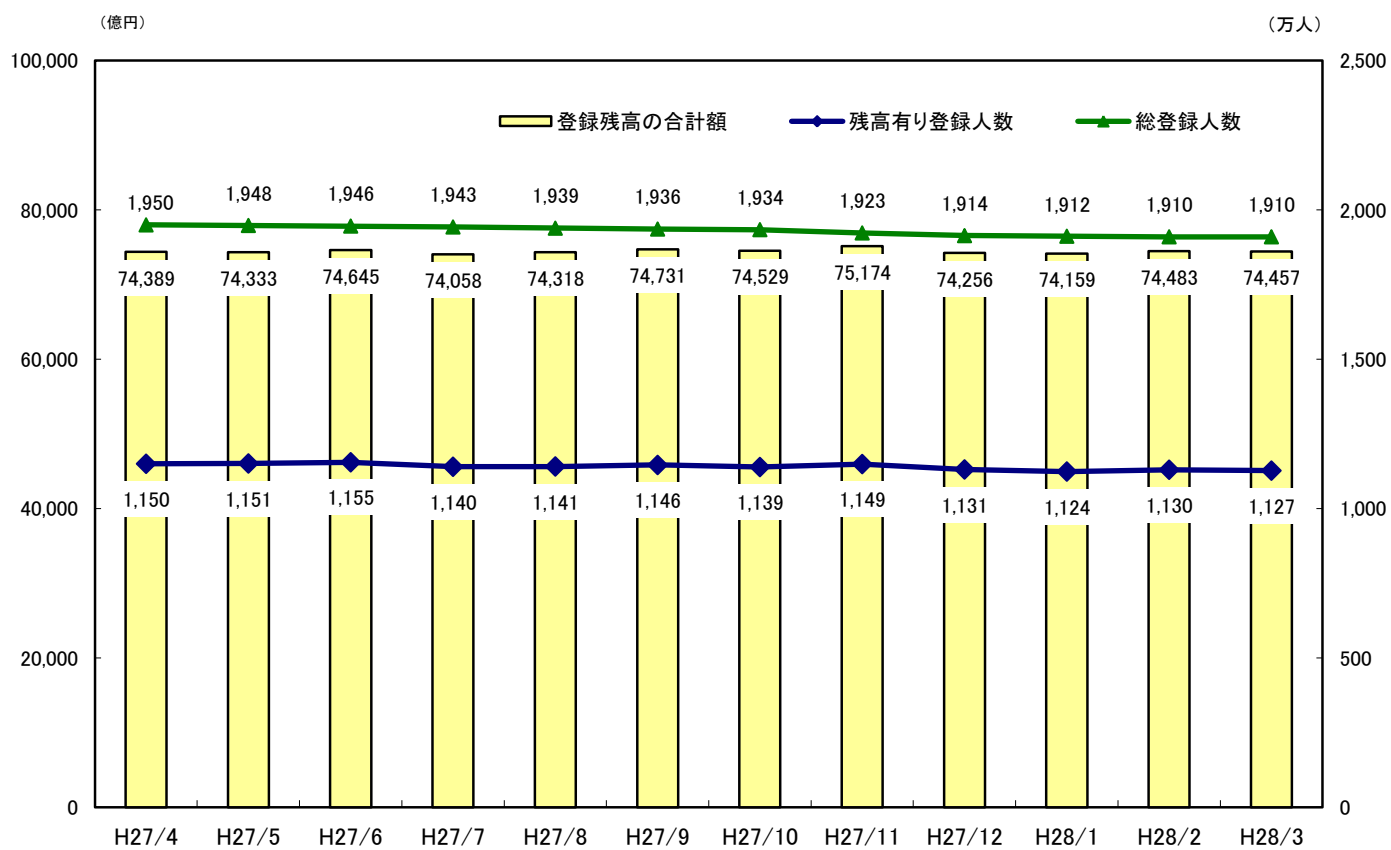
※各月の数値は、月末時点。

※登録人数は、名寄せベース。

※異動情報は、入金予定日から3カ月以上何ら入金されなかったもの。

(注：加入貸金業者において、貸倒償却した債権についても、顧客との契約関係が継続しているものについては登録されます。)

平成27年度 貸金業法対象情報の推移



(2) 総量規制の除外・例外貸付の登録状況

①総量規制の除外貸付情報

単位：件数:件、残高金額:億円

	平成27年										平成28年		
	4月	5月	6月	7月	8月	9月	10月	11月	12月	1月	2月	3月	
総登録情報件数	121,079	122,152	124,213	125,889	127,428	130,349	131,708	132,763	134,464	135,358	135,733	138,356	
前月差	1,440	1,073	2,061	1,676	1,539	2,921	1,359	1,055	1,701	894	375	2,623	
前年同月差	36,558	37,782	16,585	17,107	16,734	18,072	18,210	18,217	18,461	18,902	17,115	18,717	
残高有り情報件数	120,935	122,005	124,049	125,722	127,261	130,183	131,540	132,596	134,294	135,190	135,561	138,188	
前月差	1,441	1,070	2,044	1,673	1,539	2,922	1,357	1,056	1,698	896	371	2,627	
前年同月差	36,525	37,741	16,548	17,086	16,713	18,053	18,189	18,198	18,438	18,881	17,089	18,694	
登録残高の合計額	11,302	11,405	11,566	11,709	11,874	12,177	12,282	12,353	12,408	12,421	12,423	12,571	
前月差	92	103	161	143	165	303	105	71	55	13	2	148	
前年同月差	3,198	3,307	1,438	1,451	1,448	1,583	1,577	1,594	1,494	1,453	1,323	1,361	
住宅資金貸付													
総登録情報件数	89,896	90,347	91,458	92,534	93,281	94,400	95,341	96,048	97,762	98,952	99,483	101,909	
残高有り情報件数	89,896	90,347	91,458	92,534	93,281	94,400	95,341	96,048	97,762	98,952	99,483	101,909	
登録残高の合計額	8,381	8,391	8,429	8,470	8,482	8,532	8,569	8,590	8,639	8,663	8,673	8,781	
一契約当たりの残高(万円)	932.3	928.7	921.7	915.3	909.3	903.9	898.8	894.4	883.7	875.4	871.8	861.6	
住宅資金貸付(つなぎ貸付)													
総登録情報件数	8,447	8,875	9,552	10,219	10,896	12,478	12,610	12,729	12,394	11,871	11,289	10,863	
残高有り情報件数	8,447	8,875	9,552	10,219	10,896	12,478	12,610	12,729	12,394	11,871	11,289	10,863	
登録残高の合計額	1,489	1,576	1,689	1,783	1,908	2,132	2,151	2,167	2,114	2,058	1,985	1,912	
一契約当たりの残高(万円)	1,762.8	1,776.3	1,768.0	1,744.6	1,750.9	1,708.4	1,705.9	1,702.5	1,706.0	1,733.7	1,758.3	1,760.5	
自動車購入時の自動車担保貸付													
総登録情報件数	12,466	12,585	12,681	12,782	12,834	12,967	13,089	13,142	13,205	13,284	13,432	13,662	
残高有り情報件数	12,465	12,584	12,680	12,781	12,833	12,967	13,089	13,142	13,205	13,284	13,432	13,662	
登録残高の合計額	61	61	61	61	62	62	63	64	64	64	65	66	
一契約当たりの残高(万円)	48.7	48.9	48.3	48.0	48.2	48.2	48.4	48.8	48.3	48.1	48.1	48.1	
高額医療費の貸付													
総登録情報件数	16	16	14	15	14	13	12	12	12	13	14	14	
残高有り情報件数	16	16	14	15	14	13	12	12	12	13	14	14	
登録残高の合計額	0	0	0	0	0	0	0	0	0	0	0	0	
一契約当たりの残高(万円)	46.7	45.9	51.1	48.8	50.4	41.0	43.4	42.5	42.4	38.3	37.7	40.7	
有価証券担保貸付													
総登録情報件数	514	525	539	537	522	496	499	510	507	483	493	471	
残高有り情報件数	376	386	382	377	362	336	338	349	343	320	327	308	
登録残高の合計額	138	139	117	119	119	110	107	107	103	101	92	94	
一契約当たりの残高(万円)	3,662.4	3,592.1	3,060.5	3,146.2	3,295.2	3,271.1	3,178.5	3,062.8	2,991.9	3,154.6	2,802.4	3,051.1	
不動産担保貸付													
総登録情報件数	7,064	7,104	7,236	7,055	7,135	7,253	7,430	7,581	7,826	8,003	8,275	8,670	
残高有り情報件数	7,059	7,097	7,230	7,049	7,129	7,247	7,423	7,575	7,820	7,998	8,269	8,665	
登録残高の合計額	1,035	1,040	1,068	1,073	1,105	1,144	1,197	1,233	1,296	1,345	1,416	1,522	
一契約当たりの残高(万円)	1,466.3	1,465.0	1,477.4	1,522.3	1,549.7	1,577.9	1,613.2	1,628.2	1,657.4	1,681.6	1,712.3	1,756.4	
売却予定不動産の売却代金により返済される貸付													
総登録情報件数	2,676	2,700	2,733	2,747	2,746	2,742	2,727	2,741	2,758	2,752	2,747	2,767	
残高有り情報件数	2,676	2,700	2,733	2,747	2,746	2,742	2,727	2,741	2,758	2,752	2,747	2,767	
登録残高の合計額	198	198	202	203	198	196	193	191	192	191	192	196	
一契約当たりの残高(万円)	741.2	735.2	737.6	740.0	720.2	716.0	709.4	698.0	694.5	693.6	700.0	708.0	

※各月の数値は、月末時点。
 ※総量規制の除外貸付情報：総量規制の対象とならない貸付に係る情報(貸金業法施行規則第10条の21)
 ※総登録情報は貸付け等が契約継続中の情報。

②総量規制の例外貸付情報

単位：件数:件、残高金額:億円

	平成27年												平成28年		
	4月	5月	6月	7月	8月	9月	10月	11月	12月	1月	2月	3月			
総登録情報件数	696,246	695,568	702,112	700,932	697,328	682,045	681,423	682,318	680,676	679,343	680,286	678,555			
前月差	▲ 2,583	▲ 678	6,544	▲ 1,180	▲ 3,604	▲ 15,283	▲ 622	895	▲ 1,642	▲ 1,333	943	▲ 1,731			
前年同月差	3,146	2,074	6,474	5,099	1,883	▲ 15,202	▲ 15,008	▲ 15,881	▲ 17,490	▲ 17,865	▲ 17,982	▲ 20,274			
残高有り情報件数	623,423	621,408	627,595	624,724	624,516	625,160	623,144	624,006	620,636	618,531	619,288	616,311			
前月差	▲ 1,717	▲ 2,015	6,187	▲ 2,871	▲ 208	644	▲ 2,016	862	▲ 3,370	▲ 2,105	757	▲ 2,977			
前年同月差	▲ 9,802	▲ 9,771	▲ 5,091	▲ 6,430	▲ 4,629	▲ 5,743	▲ 4,694	▲ 4,985	▲ 6,850	▲ 6,553	▲ 6,627	▲ 8,829			
登録残高の合計額	4,715	4,703	4,746	4,730	4,747	4,763	4,752	4,782	4,782	4,785	4,833	4,827			
前月差	0	▲ 12	43	▲ 16	17	16	▲ 11	30	0	3	48	▲ 6			
前年同月差	52	53	73	59	80	66	77	88	92	101	124	112			
個人顧客が既債務を返済するための貸付															
総登録情報件数	233,232	231,052	236,153	233,652	232,053	215,022	212,762	211,985	209,409	207,350	206,490	204,435			
残高有り情報件数	215,843	213,289	218,323	215,589	213,811	212,892	210,492	209,642	206,879	204,655	203,722	201,510			
登録残高の合計額	1,032	1,021	1,049	1,037	1,030	1,025	1,016	1,012	1,002	992	988	982			
一契約当たりの残高(万円)	47.8	47.9	48.0	48.1	48.2	48.2	48.3	48.3	48.4	48.5	48.5	48.7			
段階的返済借換え															
総登録情報件数	220,818	221,707	222,358	223,073	224,476	226,018	226,900	227,817	228,086	228,658	230,177	230,858			
残高有り情報件数	211,783	212,462	212,968	213,449	214,673	215,977	216,641	217,424	217,406	217,828	219,132	219,529			
登録残高の合計額	1,664	1,665	1,667	1,668	1,679	1,690	1,695	1,706	1,708	1,714	1,734	1,742			
一契約当たりの残高(万円)	78.6	78.4	78.3	78.1	78.2	78.2	78.2	78.5	78.6	78.7	79.1	79.3			
緊急医療費の貸付															
総登録情報件数	108	106	109	103	101	105	101	99	96	93	90	91			
残高有り情報件数	104	102	105	98	96	101	97	95	91	88	84	86			
登録残高の合計額	0	0	0	0	0	0	0	0	0	0	0	0			
一契約当たりの残高(万円)	23.2	22.9	22.4	22.5	23.4	22.3	22	22.4	21.5	22.0	22.3	22.0			
特定緊急貸付															
総登録情報件数	132	131	127	138	146	151	149	152	150	148	150	153			
残高有り情報件数	132	131	127	137	145	150	148	151	149	147	149	152			
登録残高の合計額	0	0	0	0	0	0	0	0	0	0	0	0			
一契約当たりの残高(万円)	5.1	5.2	5.1	5.4	5.7	5.4	5.4	5.2	7.0	5.1	4.9	5.0			
配偶者貸付															
総登録情報件数	5,877	5,876	5,885	5,888	5,911	5,943	5,963	6,000	5,978	5,961	5,963	5,959			
残高有り情報件数	4,342	4,357	4,386	4,298	4,309	4,331	4,344	4,412	4,317	4,260	4,283	4,255			
登録残高の合計額	14	14	14	13	14	14	14	14	13	13	14	13			
一契約当たりの残高(万円)	31.7	31.6	31.8	31.4	31.4	31.6	31.3	31.9	31.1	31.2	31.5	31.4			
事業を営む個人顧客に対する貸付															
総登録情報件数	233,962	234,555	235,315	235,891	232,419	232,578	233,327	233,996	234,664	234,812	235,077	234,731			
残高有り情報件数	189,109	188,933	189,528	188,973	189,265	189,486	189,206	190,018	189,501	189,233	189,580	188,452			
登録残高の合計額	1,916	1,913	1,925	1,920	1,927	1,936	1,928	1,948	1,953	1,959	1,988	1,982			
一契約当たりの残高(万円)	101.3	101.2	101.6	101.6	101.8	102.1	101.9	102.5	103.1	103.5	104.9	105.2			
個人顧客が新規事業を行うための資金の貸付															
総登録情報件数	2,090	2,113	2,132	2,151	2,181	2,192	2,183	2,222	2,243	2,271	2,284	2,269			
残高有り情報件数	2,083	2,106	2,125	2,144	2,176	2,187	2,178	2,217	2,243	2,270	2,283	2,268			
登録残高の合計額	88	90	91	92	96	97	98	101	105	107	109	107			
一契約当たりの残高(万円)	424.8	426.7	427.5	428.8	440.7	445.5	450.9	454.0	468.6	470.4	475.9	473.8			
つなぎ資金貸付															
総登録情報件数	27	28	33	36	41	36	38	47	50	50	55	59			
残高有り情報件数	27	28	33	36	41	36	38	47	50	50	55	59			
登録残高の合計額	0	0	1	1	1	1	1	1	1	1	1	1			
一契約当たりの残高(万円)	137.9	165.1	173.9	184.4	162.3	165.3	171.2	146.1	132.1	129.4	122.5	115.0			

※各月の数値は、月末時点。
 ※総量規制の例外貸付情報：総量規制の対象となるが個人顧客の利益の保護に支障を生ずることがない貸付に係る情報(貸金業法施行規則第10条の23)
 ※総登録情報は貸付け等が契約継続中の情報。

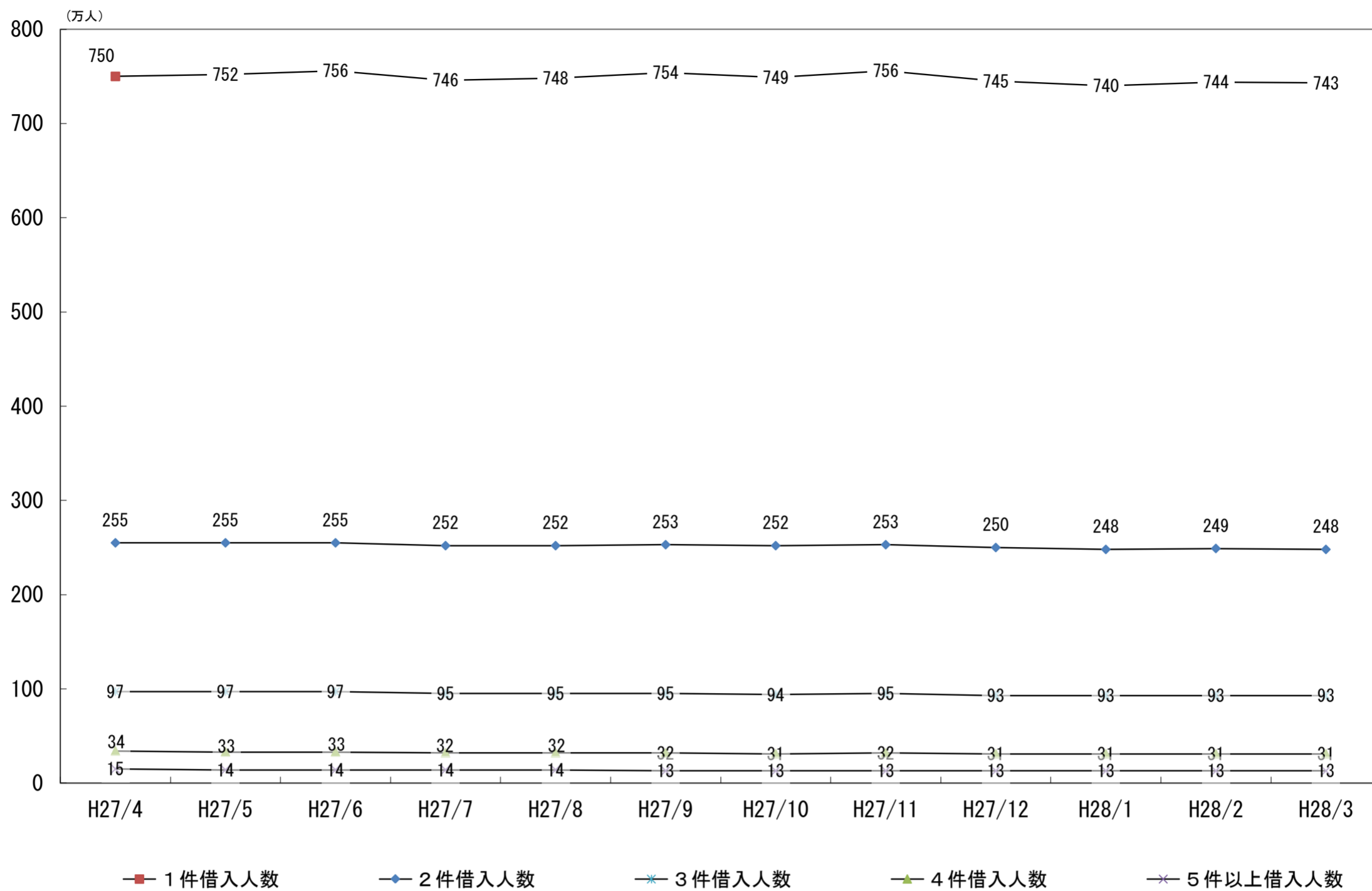
(3)残高がある者の借入件数毎の登録状況

単位：人数：万人、件数：万件、残高金額：億円

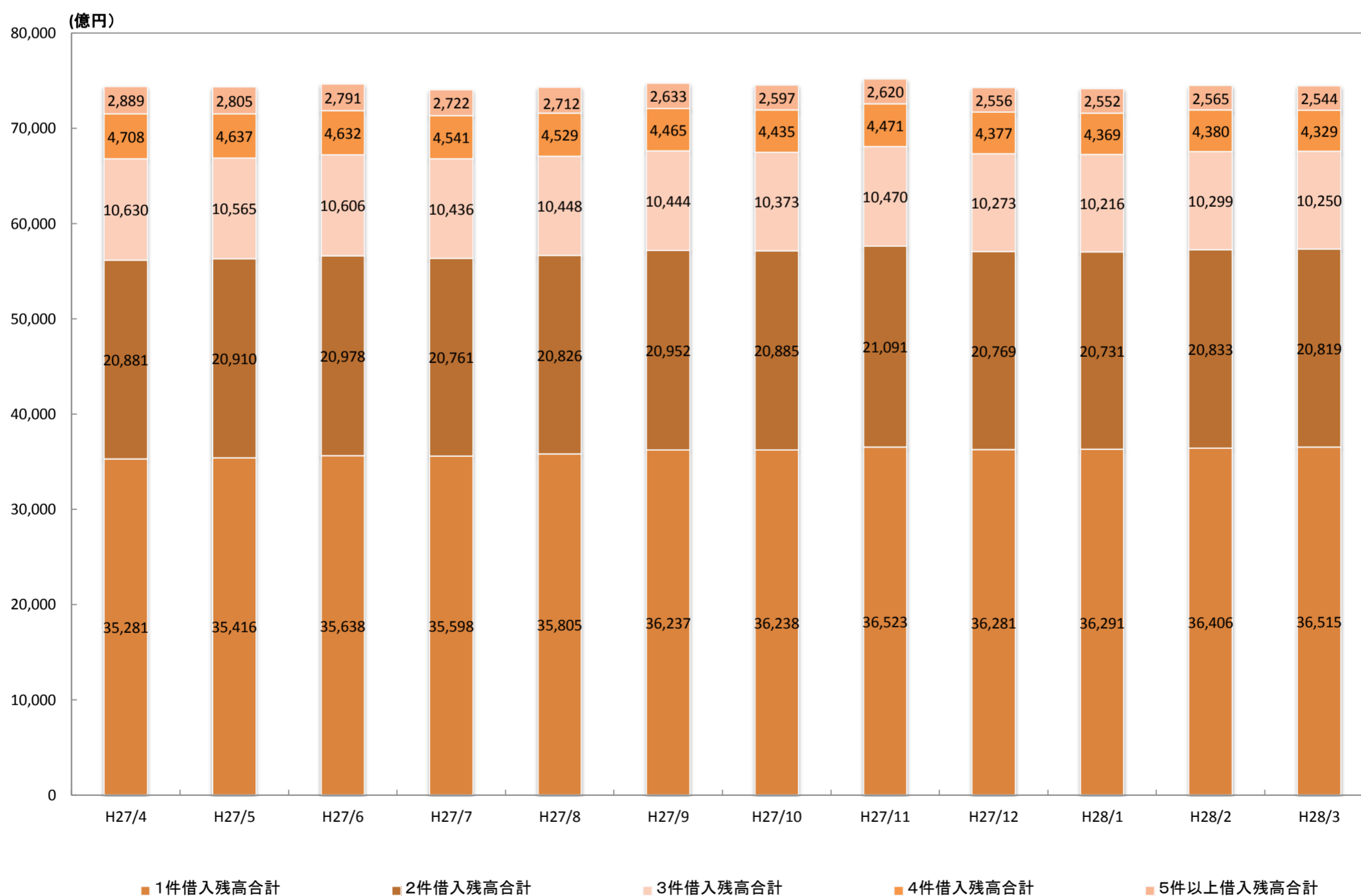
借入件数	平成27年						平成28年					
	4月	5月	6月	7月	8月	9月	10月	11月	12月	1月	2月	3月
1件借入												
登録人数	750	752	756	746	748	754	749	756	745	740	744	743
前月差	▲1	2	4	▲10	2	6	▲5	7	▲11	▲5	4	▲1
前年同月差	▲14	▲11	▲14	▲16	▲13	▲13	▲15	▲12	▲20	▲10	▲10	▲8
登録件数	750	752	756	746	748	754	749	756	745	740	744	743
前月差	▲1	2	4	▲10	2	6	▲5	7	▲11	▲5	4	▲1
前年同月差	▲14	▲11	▲14	▲16	▲13	▲13	▲15	▲12	▲20	▲10	▲10	▲8
登録残高の合計額	35,281	35,416	35,638	35,598	35,805	36,237	36,238	36,523	36,281	36,291	36,406	36,515
前月差	52	135	222	▲40	207	432	1	285	▲242	10	115	109
前年同月差	2,382	2,526	1,009	987	1,075	1,166	1,108	1,259	1,012	1,115	1,049	1,286
一人当たりの残高(万円)	47.0	47.1	47.1	47.7	47.9	48.1	48.4	48.3	48.7	49.1	49.0	49.2
一契約当たりの残高(万円)	47.0	47.1	47.1	47.7	47.9	48.1	48.4	48.3	48.7	49.1	49.0	49.2
2件借入												
登録人数	255	255	255	252	252	253	252	253	250	248	249	248
前月差	0	0	0	▲3	0	1	▲1	1	▲3	▲2	1	▲1
前年同月差	▲13	▲11	▲12	▲12	▲11	▲11	▲10	▲10	▲11	▲8	▲7	▲7
登録件数	509	509	511	504	504	506	503	507	499	497	499	497
前月差	▲2	0	2	▲7	0	2	▲3	4	▲8	▲2	2	▲2
前年同月差	▲26	▲24	▲23	▲24	▲21	▲22	▲22	▲19	▲23	▲15	▲14	▲14
登録残高の合計額	20,881	20,910	20,978	20,761	20,826	20,952	20,885	21,091	20,769	20,731	20,833	20,819
前月差	▲33	29	68	▲217	65	126	▲67	206	▲322	▲38	102	▲14
前年同月差	42	121	▲153	▲243	▲175	▲182	▲205	▲145	▲348	▲163	▲166	▲95
一人当たりの残高(万円)	82.0	82.1	82.2	82.4	82.7	82.9	83	83.2	83.2	83.5	83.6	83.8
一契約当たりの残高(万円)	41.0	41.1	41.1	41.2	41.3	41.4	41.5	41.6	41.6	41.7	41.8	41.9
3件借入												
登録人数	97	97	97	95	95	95	94	95	93	93	93	93
前月差	▲1	0	0	▲2	0	0	▲1	1	▲2	0	0	0
前年同月差	▲10	▲9	▲9	▲9	▲8	▲8	▲9	▲8	▲8	▲6	▲6	▲5
登録件数	292	290	290	286	286	284	283	284	280	278	279	278
前月差	▲1	▲2	0	▲4	0	▲2	▲1	1	▲4	▲2	1	▲1
前年同月差	▲30	▲28	▲28	▲26	▲15	▲26	▲24	▲24	▲24	▲19	▲18	▲15
登録残高の合計額	10,630	10,565	10,606	10,436	10,448	10,444	10,373	10,470	10,273	10,216	10,299	10,250
前月差	▲50	▲65	41	▲170	12	▲4	▲71	97	▲197	▲57	83	▲49
前年同月差	▲814	▲765	▲795	▲769	▲659	▲729	▲716	▲660	▲719	▲551	▲529	▲430
一人当たりの残高(万円)	109.3	109.3	109.6	109.5	109.8	110.2	110.1	110.4	110.3	110.2	110.7	110.8
一契約当たりの残高(万円)	36.4	36.4	36.5	36.5	36.6	36.7	36.7	36.8	36.8	36.7	36.9	36.9
4件借入												
登録人数	34	33	33	32	32	32	31	32	31	31	31	31
前月差	0	▲1	0	▲1	0	0	▲1	1	▲1	0	0	0
前年同月差	▲5	▲6	▲5	▲6	▲5	▲5	▲6	▲4	▲5	▲4	▲4	▲3
登録件数	134	132	132	129	129	127	126	127	124	123	123	122
前月差	▲1	▲2	0	▲3	0	▲2	▲1	1	▲3	▲1	0	▲1
前年同月差	▲22	▲22	▲21	▲21	▲20	▲21	▲20	▲19	▲19	▲17	▲16	▲13
登録残高の合計額	4,708	4,637	4,632	4,541	4,529	4,465	4,435	4,471	4,377	4,369	4,380	4,329
前月差	▲35	▲71	▲5	▲91	▲12	▲64	▲30	36	▲94	▲8	11	▲51
前年同月差	▲714	▲703	▲712	▲690	▲649	▲700	▲655	▲613	▲625	▲524	▲507	▲414
一人当たりの残高(万円)	140.2	140.4	140.4	140.4	140.5	140.7	141.1	141.4	141.4	141.8	142.0	141.8
一契約当たりの残高(万円)	35.0	35.1	35.1	35.1	35.1	35.2	35.3	35.3	35.4	35.5	35.5	35.4
5件以上借入												
登録人数	15	14	14	14	14	13	13	13	13	13	13	13
前月差	0	▲1	0	0	0	▲1	0	0	0	0	0	0
前年同月差	▲3	▲4	▲4	▲3	▲3	▲4	▲3	▲3	▲3	▲3	▲2	▲2
登録件数	80	77	77	75	74	72	71	72	70	69	69	68
前月差	▲1	▲3	▲0	▲2	▲1	▲2	▲1	1	▲2	▲1	0	▲1
前年同月差	▲21	▲21	▲20	▲19	▲19	▲20	▲19	▲18	▲18	▲15	▲15	▲13
登録残高の合計額	2,889	2,805	2,791	2,722	2,712	2,633	2,597	2,620	2,556	2,552	2,565	2,544
前月差	▲36	▲84	▲14	▲69	▲10	▲79	▲36	23	▲64	▲4	13	▲21
前年同月差	▲690	▲694	▲689	▲664	▲618	▲684	▲655	▲617	▲605	▲509	▲492	▲381
一人当たりの残高(万円)	196.5	196.2	196.5	198.7	198.0	198.0	198.2	197.0	199.7	199.4	200.4	203.5
一契約当たりの残高(万円)	36.2	36.2	36.3	36.4	36.5	36.6	36.5	36.5	36.7	36.8	37.0	37.2
合計												
登録人数	1,150	1,151	1,155	1,140	1,141	1,146	1,139	1,149	1,131	1,124	1,130	1,127
前月差	▲3	1	4	▲15	1	5	▲7	10	▲18	▲7	6	▲3
前年同月差	▲47	▲41	▲44	▲45	▲40	▲42	▲43	▲37	▲48	▲32	▲29	▲26
登録件数	1,765	1,761	1,766	1,740	1,741	1,742	1,732	1,746	1,717	1,707	1,714	1,707
前月差	▲6	▲4	5	▲26	1	1	▲10	14	▲29	▲10	7	▲7
前年同月差	▲113	▲106	▲106	▲107	▲96	▲103	▲100	▲91	▲104	▲76	▲73	▲64
登録残高の合計額	74,389	74,333	74,645	74,058	74,318	74,731	74,529	75,174	74,256	74,159	74,483	74,457
前月差	▲102	▲56	312	▲587	260	413	▲202	645	▲918	▲97	324	▲26
前年同月差	207	485	▲1,340	▲1,379	▲1,028	▲1,130	▲1,124	▲777	▲1,285	▲634	▲644	▲34
一人当たりの残高(万円)	64.7	64.6	64.6	65.0	65.1	65.2	65.4	65.4	65.6	66.0	65.9	66.1
一契約当たりの残高(万円)	42.1	42.2	42.3	42.6	42.7	42.9	43.0	43.1	43.3	43.4	43.5	43.6

※各月の数値は、月末時点。
 ※登録人数は、名寄せベース。
 ※単位未満を四捨五入しているため、借入件数毎の数値合計と合計欄の数値は一致しない場合があります。

平成27年度 借入件数毎の登録推移(登録人数)



平成27年度 借入件数毎の登録推移(残高金額)



3. 貸金業法対象情報(無担保無保証)

加入する貸金業者が登録する無担保無保証貸付けを対象とした統計。

(1) 登録情報量

単位：人数：万人、件数：万件、残高金額：億円

	平成27年					
	4月	5月	6月	7月	8月	9月
総登録情報						
登録人数	1,924	1,922	1,920	1,917	1,912	1,909
前月差	▲ 5	▲ 2	▲ 2	▲ 3	▲ 5	▲ 3
前年同月差	▲ 19	▲ 28	▲ 32	▲ 33	▲ 39	▲ 39
登録件数	3,600	3,582	3,569	3,554	3,536	3,513
前月差	▲ 19	▲ 18	▲ 13	▲ 15	▲ 18	▲ 23
前年同月差	▲ 143	▲ 173	▲ 185	▲ 188	▲ 197	▲ 206
残高有り情報						
登録人数	1,126	1,126	1,131	1,115	1,116	1,121
前月差	▲ 3	0	5	▲ 16	1	5
前年同月差	▲ 50	▲ 45	▲ 45	▲ 47	▲ 42	▲ 44
登録件数	1,718	1,714	1,719	1,693	1,693	1,695
前月差	▲ 6	▲ 4	5	▲ 26	0	2
前年同月差	▲ 116	▲ 108	▲ 106	▲ 107	▲ 97	▲ 103
登録残高の合計額	58,966	58,834	59,003	58,301	58,408	58,533
前月差	▲ 175	▲ 132	169	▲ 702	107	125
前年同月差	▲ 2,752	▲ 2,589	▲ 2,538	▲ 2,582	▲ 2,236	▲ 2,532
一人当たりの残高有り件数(件)	1.5	1.5	1.5	1.5	1.5	1.5
一契約当たりの残高(万円)	34.3	34.3	34.3	34.4	34.5	34.5
異動情報						
登録人数	384	383	383	383	383	380
3カ月から1年未満の未入金	19	19	19	19	19	18
1年以上の未入金	365	364	364	364	364	362
前月差	▲ 1	▲ 1	0	0	0	▲ 3
前年同月差	0	▲ 1	▲ 1	▲ 1	▲ 1	▲ 3
登録件数	651	644	644	643	643	634
前月差	▲ 1	▲ 7	0	▲ 1	0	▲ 9
前年同月差	▲ 19	▲ 25	▲ 25	▲ 24	▲ 24	▲ 30

	平成27年			平成28年		
	10月	11月	12月	1月	2月	3月
総登録情報						
登録人数	1,907	1,895	1,887	1,884	1,883	1,882
前月差	▲ 2	▲ 12	▲ 8	▲ 3	▲ 1	▲ 1
前年同月差	▲ 42	▲ 54	▲ 60	▲ 52	▲ 52	▲ 47
登録件数	3,501	3,442	3,413	3,401	3,391	3,381
前月差	▲ 12	▲ 59	▲ 29	▲ 12	▲ 10	▲ 10
前年同月差	▲ 210	▲ 262	▲ 277	▲ 253	▲ 254	▲ 238
残高有り情報						
登録人数	1,114	1,124	1,106	1,099	1,105	1,102
前月差	▲ 7	10	▲ 18	▲ 7	6	▲ 3
前年同月差	▲ 44	▲ 39	▲ 49	▲ 33	▲ 30	▲ 27
登録件数	1,684	1,698	1,670	1,660	1,667	1,661
前月差	▲ 11	14	▲ 28	▲ 10	7	▲ 6
前年同月差	▲ 101	▲ 92	▲ 104	▲ 76	▲ 73	▲ 63
登録残高の合計額	58,253	58,822	57,925	57,824	58,143	57,994
前月差	▲ 280	569	▲ 897	▲ 101	319	▲ 149
前年同月差	▲ 2,468	▲ 2,156	▲ 2,507	▲ 1,842	▲ 1,729	▲ 1,147
一人当たりの残高有り件数(件)	1.5	1.5	1.5	1.5	1.5	1.5
一契約当たりの残高(万円)	34.6	34.6	34.7	34.8	34.9	34.9
異動情報						
登録人数	381	381	379	380	380	378
3カ月から1年未満の未入金	19	19	19	19	18	18
1年以上の未入金	362	362	360	361	362	360
前月差	1	0	▲ 2	1	0	▲ 2
前年同月差	▲ 4	▲ 4	▲ 8	▲ 7	▲ 6	▲ 7
登録件数	633	634	630	632	630	626
前月差	▲ 1	1	▲ 4	2	▲ 2	▲ 4
前年同月差	▲ 32	▲ 31	▲ 36	▲ 31	▲ 32	▲ 26

※各月の数値は、月末時点。

※登録人数は、名寄せベース。

※異動情報は、入金予定日から3カ月以上何ら入金されなかったもの。

(注：加入貸金業者において、貸倒償却した債権についても、顧客との契約関係が継続しているものについては登録されます。)

(2)残高がある者の借入件数毎の登録状況

単位:人数:万人、件数:万件、残高金額:億円

借入件数	平成27年									平成28年		
	4月	5月	6月	7月	8月	9月	10月	11月	12月	1月	2月	3月
1件借入												
登録人数	738	740	744	733	735	740	736	743	732	726	730	729
前月差	▲1	2	4	▲11	2	5	▲4	7	▲11	▲6	4	▲1
前年同月差	▲17	▲14	▲15	▲18	▲15	▲16	▲16	▲13	▲21	▲13	▲12	▲10
登録件数	738	740	744	733	735	740	736	743	732	726	730	729
前月差	▲1	2	4	▲11	2	5	▲4	7	▲11	▲6	4	▲1
前年同月差	▲17	▲14	▲15	▲18	▲15	▲16	▲16	▲13	▲21	▲13	▲12	▲10
登録残高の合計額	26,171	26,237	26,341	26,178	26,264	26,453	26,393	26,645	26,364	26,373	26,505	26,525
前月差	▲16	66	104	▲163	86	189	▲60	252	▲281	9	132	20
前年同月差	75	125	98	39	110	68	34	118	▲64	70	94	338
一人当たりの残高(万円)	35.5	35.5	35.4	35.7	35.7	35.7	35.9	35.9	36.0	36.3	36.3	36.4
一契約当たりの残高(万円)	35.5	35.5	35.4	35.7	35.7	35.7	35.9	35.9	36.0	36.3	36.3	36.4
2件借入												
登録人数	249	249	250	246	246	247	246	248	244	243	244	243
前月差	▲1	0	1	▲4	0	1	▲1	2	▲4	▲1	1	▲1
前年同月差	▲14	▲12	▲12	▲13	▲11	▲11	▲11	▲10	▲11	▲7	▲7	▲7
登録件数	498	498	499	492	492	494	491	495	488	485	487	485
前月差	▲1	0	1	▲7	0	2	▲3	4	▲7	▲3	2	▲2
前年同月差	▲27	▲25	▲24	▲25	▲22	▲23	▲23	▲20	▲23	▲16	▲15	▲14
登録残高の合計額	17,250	17,261	17,323	17,094	17,130	17,226	17,137	17,322	17,041	16,995	17,108	17,064
前月差	▲48	11	62	▲229	36	96	▲89	185	▲281	▲46	113	▲44
前年同月差	▲617	▲534	▲530	▲571	▲470	▲521	▲506	▲411	▲525	▲326	▲284	▲234
一人当たりの残高(万円)	69.3	69.4	69.4	69.4	69.6	69.8	69.8	70.0	69.9	70.1	70.2	70.3
一契約当たりの残高(万円)	34.7	34.7	34.7	34.7	34.8	34.9	34.9	35.0	34.9	35.0	35.1	35.2
3件借入												
登録人数	94	93	93	92	92	91	91	92	90	90	90	89
前月差	0	▲1	0	▲1	0	▲1	0	1	▲2	0	0	▲1
前年同月差	▲10	▲10	▲9	▲9	▲8	▲9	▲8	▲7	▲8	▲6	▲6	▲5
登録件数	282	280	280	276	276	274	273	274	270	268	269	268
前月差	▲1	▲2	0	▲4	0	▲2	▲1	1	▲4	▲2	1	▲1
前年同月差	▲30	▲28	▲27	▲26	▲23	▲26	▲24	▲23	▲24	▲19	▲18	▲15
登録残高の合計額	9,165	9,105	9,121	8,958	8,960	8,935	8,872	8,957	8,773	8,734	8,793	8,736
前月差	▲50	▲60	16	▲163	2	▲25	▲63	85	▲184	▲39	59	▲57
前年同月差	▲909	▲866	▲833	▲819	▲732	▲807	▲775	▲712	▲758	▲598	▲566	▲479
一人当たりの残高(万円)	97.6	97.6	97.7	97.4	97.6	97.7	97.6	97.9	97.6	97.6	97.9	97.9
一契約当たりの残高(万円)	32.5	32.5	32.6	32.5	32.5	32.6	32.5	32.6	32.5	32.5	32.6	32.6
4件借入												
登録人数	32	31	31	31	31	30	30	30	29	29	29	29
前月差	0	▲1	0	0	0	▲1	0	0	▲1	0	0	0
前年同月差	▲5	▲6	▲6	▲5	▲4	▲5	▲5	▲5	▲5	▲4	▲4	▲3
登録件数	127	125	125	123	122	120	119	120	117	117	117	116
前月差	▲1	▲2	0	▲2	▲1	▲2	▲1	1	▲3	0	0	▲1
前年同月差	▲22	▲22	▲21	▲20	▲19	▲21	▲20	▲19	▲19	▲15	▲15	▲12
登録残高の合計額	4,029	3,960	3,956	3,868	3,861	3,800	3,760	3,792	3,702	3,684	3,697	3,656
前月差	▲35	▲69	▲4	▲88	▲7	▲61	▲40	32	▲90	▲18	13	▲41
前年同月差	▲685	▲686	▲665	▲651	▲603	▲664	▲639	▲601	▲609	▲517	▲509	▲408
一人当たりの残高(万円)	126.5	126.4	126.5	126.3	126.4	126.5	126.3	126.6	126.3	126.3	126.5	126.4
一契約当たりの残高(万円)	31.6	31.6	31.6	31.6	31.6	31.6	31.6	31.6	31.6	31.6	31.6	31.6
5件以上借入												
登録人数	14	13	13	13	13	12	12	12	12	12	12	12
前月差	0	▲1	0	0	0	▲1	0	0	0	0	0	0
前年同月差	▲3	▲4	▲3	▲3	▲3	▲4	▲3	▲3	▲3	▲2	▲2	▲2
登録件数	74	71	71	69	68	66	65	66	64	64	64	63
前月差	0	▲3	0	▲2	▲1	▲2	▲1	1	▲2	0	0	▲1
前年同月差	▲19	▲20	▲19	▲18	▲17	▲19	▲18	▲17	▲17	▲14	▲14	▲11
登録残高の合計額	2,352	2,270	2,262	2,203	2,193	2,119	2,091	2,107	2,044	2,037	2,041	2,012
前月差	▲24	▲82	▲8	▲59	▲10	▲74	▲28	16	▲63	▲7	4	▲29
前年同月差	▲614	▲629	▲609	▲582	▲541	▲608	▲582	▲550	▲551	▲471	▲463	▲364
一人当たりの残高(万円)	174.2	173.3	174.0	174.8	174.0	173.7	172.8	172.7	171.8	172.6	173.0	172.0
一契約当たりの残高(万円)	32.0	32.0	32.0	32.0	32.1	32.0	32.0	32.0	31.9	31.9	32.0	31.9
合計												
登録人数	1,126	1,126	1,131	1,115	1,116	1,121	1,114	1,124	1,106	1,099	1,105	1,102
前月差	▲3	0	5	▲16	1	5	▲7	10	▲18	▲7	6	▲3
前年同月差	▲50	▲45	▲45	▲47	▲42	▲44	▲44	▲39	▲49	▲33	▲30	▲27
登録件数	1,718	1,714	1,719	1,693	1,693	1,695	1,684	1,698	1,670	1,660	1,667	1,661
前月差	▲6	▲4	5	▲26	0	2	▲11	14	▲28	▲10	7	▲6
前年同月差	▲116	▲108	▲106	▲107	▲97	▲103	▲101	▲92	▲104	▲76	▲73	▲63
登録残高の合計額	58,966	58,834	59,003	58,301	58,408	58,533	58,253	58,822	57,925	57,824	58,143	57,994
前月差	▲175	▲132	169	▲702	107	125	▲280	569	▲897	▲101	319	▲149
前年同月差	▲2,752	▲2,589	▲2,538	▲2,582	▲2,236	▲2,532	▲2,468	▲2,156	▲2,507	▲1,842	▲1,729	▲1,147
一人当たりの残高(万円)	52.4	52.2	52.2	52.3	52.3	52.2	52.3	52.3	52.4	52.6	52.6	52.6
一契約当たりの残高(万円)	34.3	34.3	34.3	34.4	34.5	34.5	34.6	34.6	34.7	34.8	34.9	34.9

※各月の数値は、月末時点。
 ※登録人数は、名寄せベース。
 ※単位未満を四捨五入しているため、借入件数毎の数値合計と合計欄の数値は一致しない場合があります。

■信用情報の開示の状況

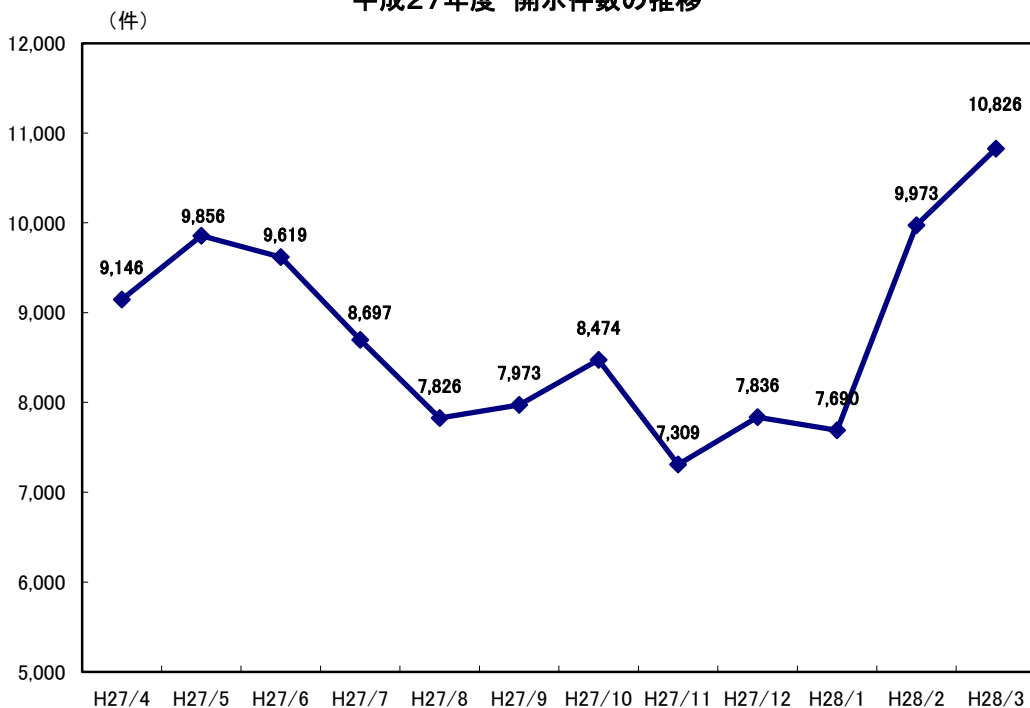
単位：件

	平成27年						平成27年度 上期累計
	4月	5月	6月	7月	8月	9月	
開示件数	9,146	9,856	9,619	8,697	7,826	7,973	53,117
前月比	91.4%	107.8%	97.6%	90.4%	90.0%	101.9%	-
前年同月比	112.9%	119.7%	118.4%	102.6%	110.7%	98.0%	110.3%

	平成27年			平成28年			平成27年度 通期累計
	10月	11月	12月	1月	2月	3月	
開示件数	8,474	7,309	7,836	7,690	9,973	10,826	105,225
前月比	106.3%	86.3%	107.2%	98.1%	129.7%	108.6%	-
前年同月比	98.8%	103.5%	110.6%	94.6%	106.5%	108.2%	107.0%

※各月の数値は、当月1カ月間の開示件数。

平成27年度 開示件数の推移



■個人情報の取扱いに関する苦情の状況

単位:件

分類	平成27年						平成27年度 上期累計
	4月	5月	6月	7月	8月	9月	
事務手続・処理	0	0	0	0	0	0	0
開示制度	0	0	0	0	0	0	0
登録情報	0	0	0	1	0	0	1
システム障害等	0	0	0	0	0	0	0
その他	0	0	0	0	0	0	0
合計	0	0	0	1	0	0	1

分類	平成27年			平成28年			平成27年度 通期累計
	10月	11月	12月	1月	2月	3月	
事務手続・処理	0	0	0	0	0	0	0
開示制度	0	0	0	0	0	0	0
登録情報	0	0	0	0	0	1	2
システム障害等	0	0	0	0	0	0	0
その他	0	0	0	0	0	0	0
合計	0	0	0	0	0	1	2

※各月の数値は、当月1カ月間の件数。