

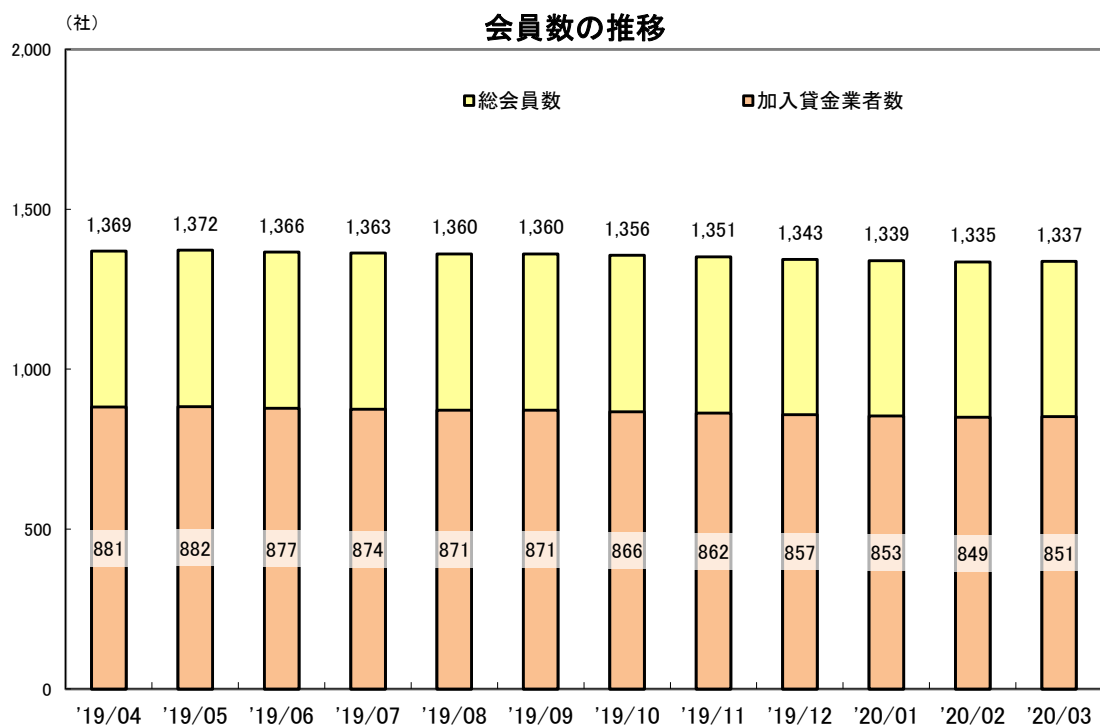
■加盟会員の状況

単位:社

	2019年					
	4月	5月	6月	7月	8月	9月
総会員数	1,369	1,372	1,366	1,363	1,360	1,360
新規入会	6	7	3	2	5	3
退会数	6	4	9	5	8	3
前月差	0	3	▲ 6	▲ 3	▲ 3	0
前年同月差	▲ 13	▲ 8	▲ 9	▲ 9	▲ 16	▲ 16
加入貸金業者数	881	882	877	874	871	871
前月差	▲ 3	1	▲ 5	▲ 3	▲ 3	0
前年同月差	▲ 23	▲ 21	▲ 20	▲ 20	▲ 23	▲ 22

	2019年			2020年		
	10月	11月	12月	1月	2月	3月
総会員数	1,356	1,351	1,343	1,339	1,335	1,337
新規入会	4	4	5	3	4	3
退会数	8	9	13	7	8	1
前月差	▲ 4	▲ 5	▲ 8	▲ 4	▲ 4	2
前年同月差	▲ 15	▲ 22	▲ 28	▲ 38	▲ 41	▲ 32
加入貸金業者数	866	862	857	853	849	851
前月差	▲ 5	▲ 4	▲ 5	▲ 4	▲ 4	2
前年同月差	▲ 22	▲ 26	▲ 29	▲ 38	▲ 40	▲ 33

※各月の数値は、月末時点。



■照会の状況

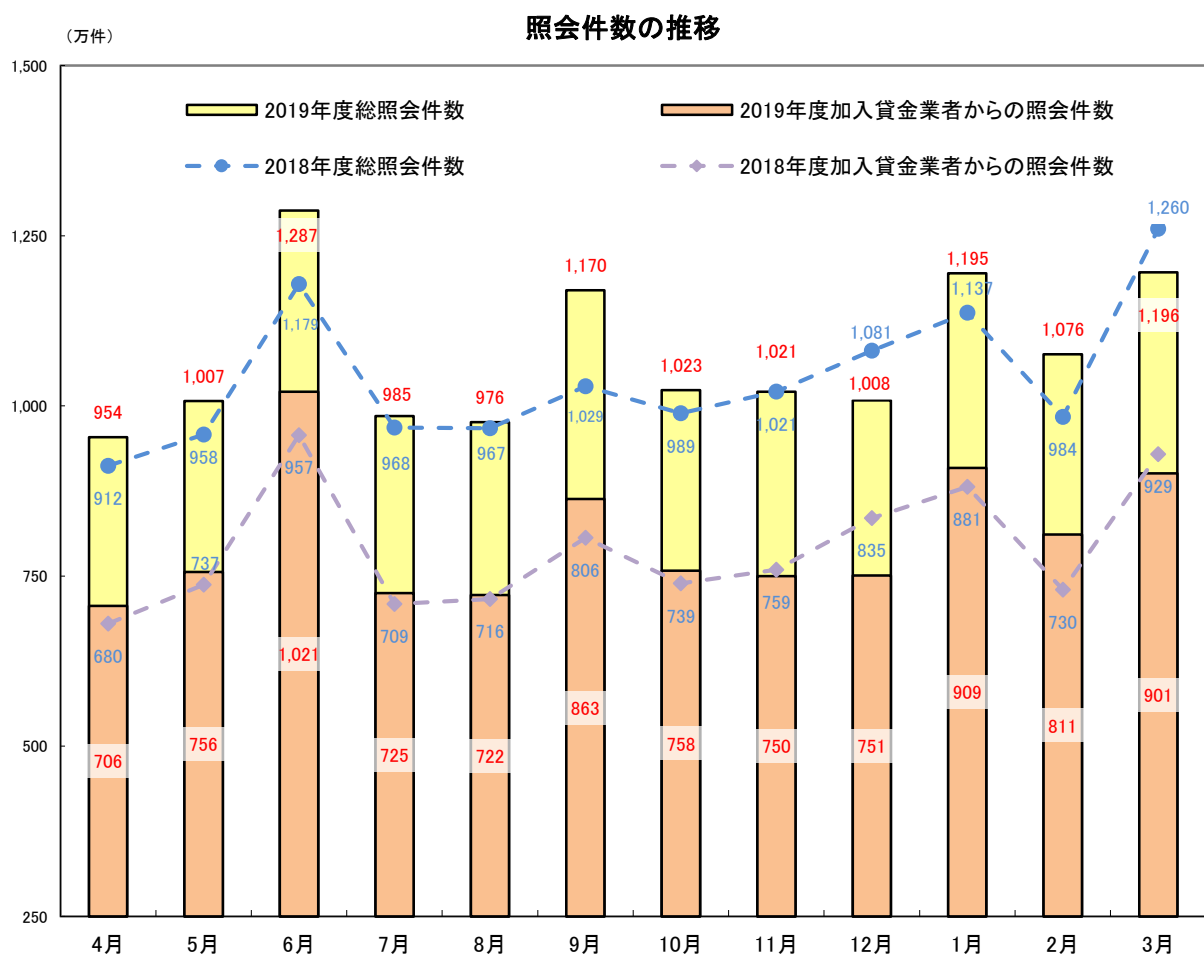
単位: 万件

	2019年						2019年度 上期累計
	4月	5月	6月	7月	8月	9月	
総照会件数	954	1,007	1,287	985	976	1,170	6,379
前月比	75.7%	105.6%	127.8%	76.5%	99.1%	119.9%	-
前年同月比	104.6%	105.1%	109.2%	101.8%	100.9%	113.7%	106.1%
加入貸金業者からの照会件数	706	756	1,021	725	722	863	4,793
前月比	76.0%	107.1%	135.1%	71.0%	99.6%	119.5%	-
前年同月比	103.8%	102.6%	106.7%	102.3%	100.8%	107.1%	104.1%

	2019年			2020年			2019年度 通期累計
	10月	11月	12月	1月	2月	3月	
総照会件数	1,023	1,021	1,008	1,195	1,076	1,196	12,898
前月比	87.4%	99.8%	98.7%	118.6%	90.0%	111.2%	-
前年同月比	103.4%	100.0%	93.2%	105.1%	109.3%	94.9%	103.3%
加入貸金業者からの照会件数	758	750	751	909	811	901	9,673
前月比	87.8%	98.9%	100.1%	121.0%	89.2%	111.1%	-
前年同月比	102.6%	98.8%	89.9%	103.2%	111.1%	97.0%	102.1%

※各月の数値は、当月1カ月間の照会件数。

※自機関会員からの照会件数。



■登録の状況

1. 総登録情報

単位：件数:万件、残高金額:億円

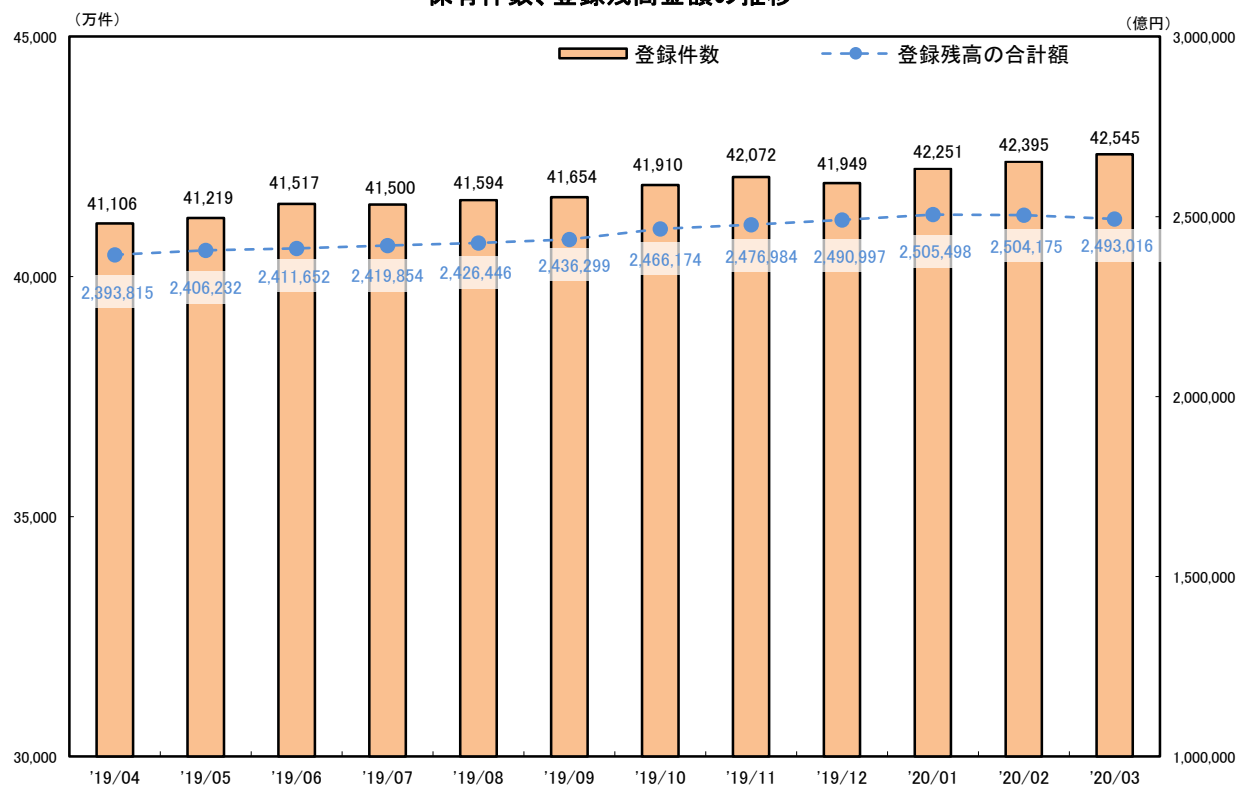
	2019年					
	4月	5月	6月	7月	8月	9月
登録件数	41,106	41,219	41,517	41,500	41,594	41,654
前月差	105	113	298	▲ 17	94	60
前年同月差	1,640	1,590	1,543	1,439	1,662	1,807
登録残高の合計額	2,393,815	2,406,232	2,411,652	2,419,854	2,426,446	2,436,299
前月差	29,652	12,417	5,420	8,202	6,592	9,853
前年同月差	135,504	138,493	138,229	138,515	129,009	131,617

	2019年			2020年		
	10月	11月	12月	1月	2月	3月
登録件数	41,910	42,072	41,949	42,251	42,395	42,545
前月差	256	162	▲ 123	302	144	150
前年同月差	1,834	1,786	1,647	1,676	1,751	1,544
登録残高の合計額	2,466,174	2,476,984	2,490,997	2,505,498	2,504,175	2,493,016
前月差	29,875	10,810	14,013	14,501	▲ 1,323	▲ 11,159
前年同月差	150,012	151,097	148,216	146,743	144,675	128,853

※当社が保有する信用情報の総件数および登録残高の合計額。

※各月の数値は、月末時点。

保有件数、登録残高金額の推移



2. 貸金業法対象情報

(1) 登録情報量

単位：人数：万人、件数：万件、残高金額：億円

	2019年					
	4月	5月	6月	7月	8月	9月
総登録情報						
登録人数	1,801.7	1,803.7	1,803.7	1,802.4	1,800.4	1,802.0
前月差	▲ 1.1	2.0	0.0	▲ 1.3	▲ 2.0	1.6
前年同月差	▲ 8.5	▲ 6.7	▲ 6.1	▲ 5.5	▲ 6.9	▲ 6.3
登録件数	3,046.3	3,049.4	3,047.4	3,042.8	3,037.6	3,039.8
前月差	▲ 5.0	3.1	▲ 2.0	▲ 4.6	▲ 5.2	2.2
前年同月差	▲ 46.6	▲ 41.5	▲ 38.7	▲ 36.2	▲ 37.9	▲ 35.4
残高有り情報						
登録人数	1,090.9	1,092.4	1,093.1	1,089.7	1,083.7	1,096.9
前月差	7.9	1.5	0.7	▲ 3.4	▲ 6.0	13.2
前年同月差	13.4	13.1	14.3	9.6	8.5	13.6
登録件数	1,632.0	1,637.4	1,638.9	1,626.8	1,619.8	1,639.4
前月差	10.7	5.4	1.5	▲ 12.1	▲ 7.0	19.6
前年同月差	28.4	29.6	32.0	18.5	16.5	23.0
登録残高の合計額	81,314	81,785	82,238	82,123	82,415	83,570
前月差	719	471	453	▲ 115	292	1,155
前年同月差	5,160	5,436	5,526	5,126	5,170	5,434
一人当たりの残高有り件数(件)	1.5	1.5	1.5	1.5	1.5	1.5
一契約当たりの残高(万円)	49.8	49.9	50.2	50.5	50.9	51.0
異動情報						
登録人数	359.8	360.4	360.6	356.1	356.7	356.3
前月差	▲ 0.9	0.6	0.2	▲ 4.5	0.6	▲ 0.4
前年同月差	▲ 0.3	▲ 0.4	▲ 0.3	▲ 5.3	▲ 5.1	▲ 5.9
登録件数	578.7	579.7	579.7	566.3	567.3	566.1
前月差	▲ 2.3	1.0	0.0	▲ 13.4	1.0	▲ 1.2
前年同月差	▲ 5.9	▲ 5.9	▲ 5.5	▲ 19.3	▲ 18.8	▲ 20.6

	2019年			2020年		
	10月	11月	12月	1月	2月	3月
総登録情報						
登録人数	1,801.8	1,803.5	1,802.1	1,801.0	1,800.5	1,799.7
前月差	▲ 0.2	1.7	▲ 1.4	▲ 1.1	▲ 0.5	▲ 0.8
前年同月差	▲ 5.2	▲ 4.0	▲ 2.5	▲ 1.8	▲ 0.4	▲ 3.1
登録件数	3,038.8	3,042.5	3,039.8	3,037.7	3,037.5	3,037.1
前月差	▲ 1.0	3.7	▲ 2.7	▲ 2.1	▲ 0.2	▲ 0.4
前年同月差	▲ 31.4	▲ 26.2	▲ 20.2	▲ 17.5	▲ 12.7	▲ 14.2
残高有り情報						
登録人数	1,092.2	1,096.6	1,095.7	1,085.1	1,091.4	1,091.7
前月差	▲ 4.7	4.4	▲ 0.9	▲ 10.6	6.3	0.3
前年同月差	2.5	6.7	13.5	6.1	7.9	8.7
登録件数	1,634.3	1,642.8	1,641.4	1,628.6	1,639.5	1,643.0
前月差	▲ 5.1	8.5	▲ 1.4	▲ 12.8	10.9	3.5
前年同月差	7.7	13.8	24.3	14.4	19.4	21.7
登録残高の合計額	83,821	84,598	85,042	85,177	84,726	85,707
前月差	251	777	444	135	▲ 451	981
前年同月差	5,370	5,711	6,085	5,998	4,883	5,112
一人当たりの残高有り件数(件)	1.5	1.5	1.5	1.5	1.5	1.5
一契約当たりの残高(万円)	51.3	51.5	51.8	52.3	51.7	52.2
異動情報						
登録人数	356.0	356.6	356.7	357.5	357.9	356.5
前月差	▲ 0.3	0.6	0.1	0.8	0.4	▲ 1.4
前年同月差	▲ 6.3	▲ 5.9	▲ 5.3	▲ 5.2	▲ 2.5	▲ 4.2
登録件数	565.0	566.2	566.4	567.9	568.3	566.0
前月差	▲ 1.1	1.2	0.2	1.5	0.4	▲ 2.3
前年同月差	▲ 21.5	▲ 20.6	▲ 19.0	▲ 18.5	▲ 12.5	▲ 15.0

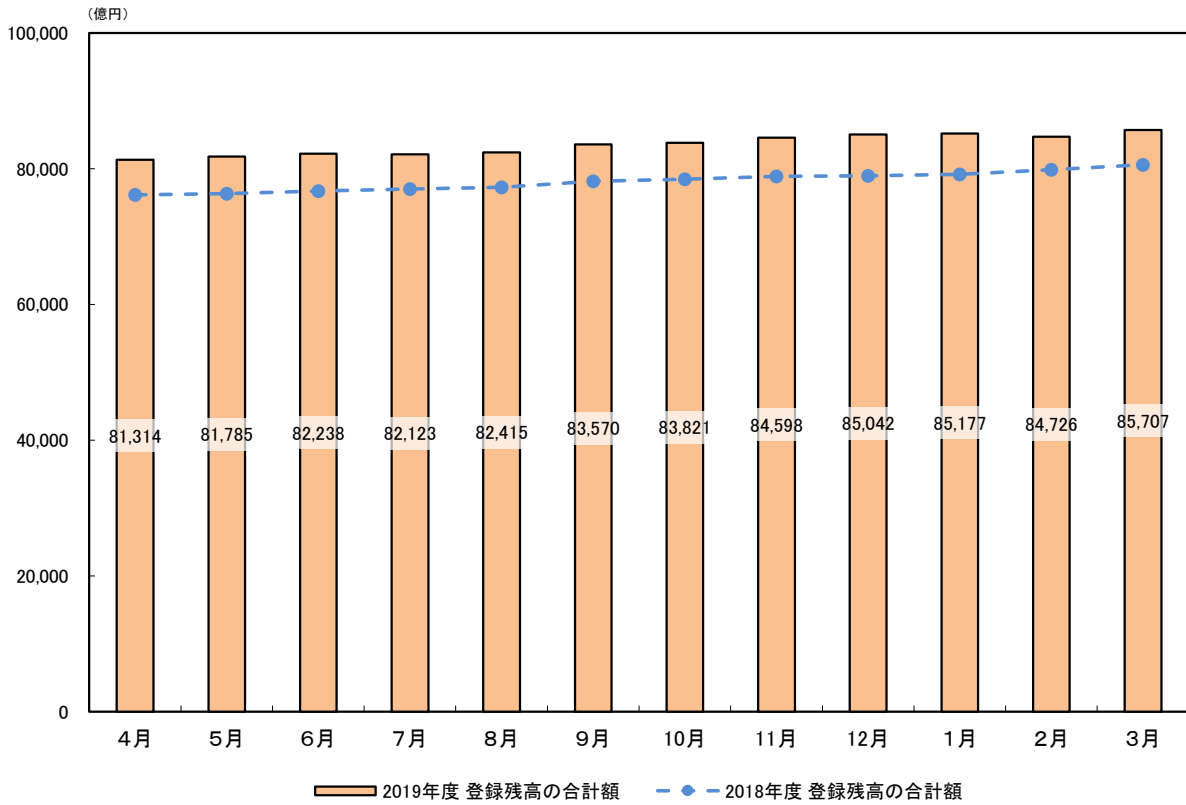
※各月の数値は、月末時点。

※登録人数は、名寄せベース。

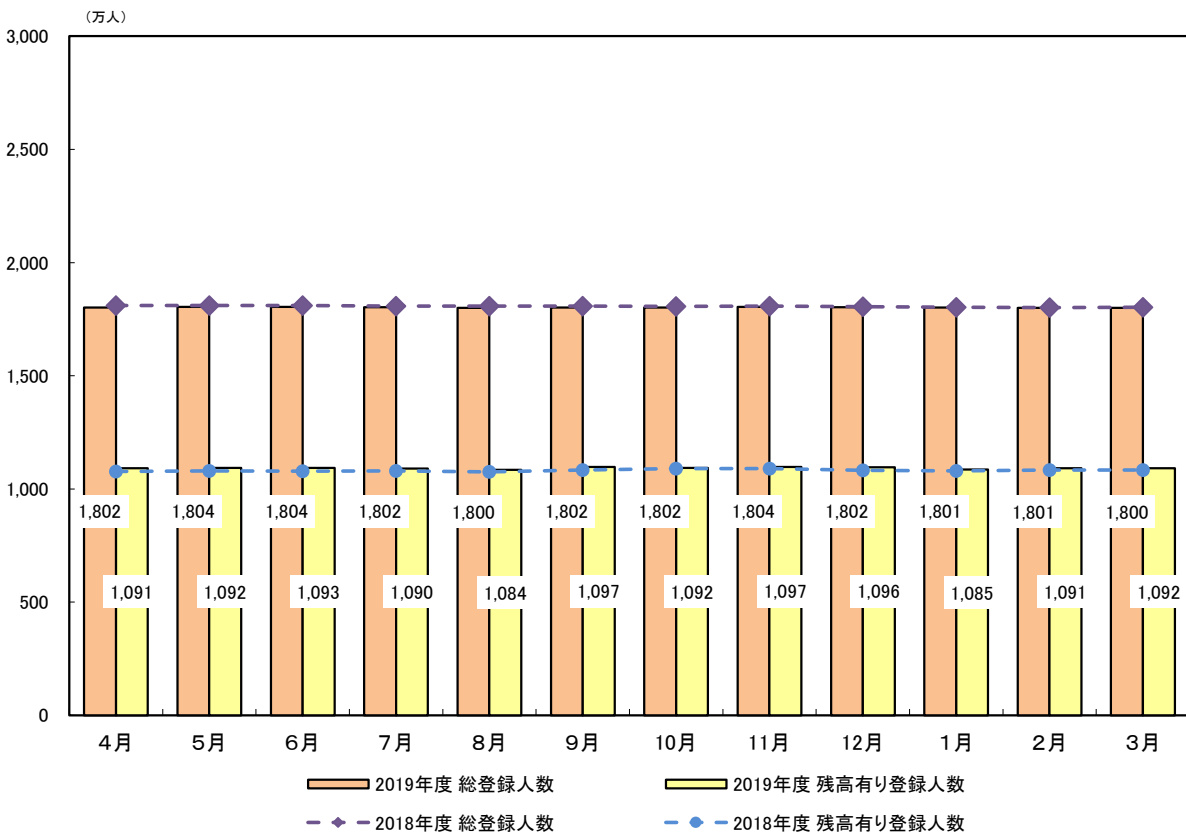
※異動情報は、入金予定日から3カ月以上何ら入金されなかったもの。

(注：加入貸金業者において、貸倒償却した債権についても、顧客との契約関係が継続しているものについては登録されます。)

貸金業法対象情報の推移



貸金業法対象情報の推移



(2) 総量規制の除外・例外貸付の登録状況

①総量規制の除外貸付情報

単位：件数・件、残高金額：億円

	2019年										2020年		
	4月	5月	6月	7月	8月	9月	10月	11月	12月	1月	2月	3月	
総登録情報件数	241,957	244,333	249,192	253,283	257,632	261,867	265,980	269,703	274,130	277,019	273,642	278,998	
前月差	4,504	2,376	4,859	4,091	4,349	4,235	4,113	3,723	4,427	2,889	▲ 3,377	5,354	
前年同月差	35,170	35,668	35,804	36,231	37,327	37,320	48,505	49,518	49,069	49,549	42,245	41,543	
残高有り情報件数	241,926	244,301	249,163	253,253	257,802	261,839	265,952	269,674	274,104	276,991	273,614	278,968	
前月差	4,504	2,375	4,862	4,090	4,349	4,237	4,113	3,722	4,430	2,887	▲ 3,377	5,354	
前年同月差	35,299	35,791	35,918	36,342	37,437	37,431	48,611	49,616	49,160	49,638	42,245	41,546	
登録残高の合計額	22,035	22,302	22,776	23,152	23,574	24,075	24,461	24,947	25,449	25,785	24,973	25,788	
前月差	518	267	474	376	422	501	386	486	502	336	▲ 812	815	
前年同月差	4,713	4,837	4,788	4,839	4,919	4,923	5,294	5,450	5,409	5,524	4,261	4,271	
住宅資金貸付													
総登録情報件数	185,839	187,745	191,645	195,028	198,580	201,831	205,393	208,840	212,887	215,154	211,491	215,612	
残高有り情報件数	185,838	187,744	191,644	195,027	198,579	201,830	205,392	208,838	212,885	215,152	211,489	215,610	
登録残高の合計額	14,363	14,553	14,880	15,178	15,490	15,830	16,132	16,554	16,978	17,173	16,249	16,723	
一契約当たりの残高(万円)	772.9	775.1	776.4	778.2	780.0	784.3	785.4	792.7	797.5	798.2	768.3	775.6	
住宅資金貸付(つなぎ貸付)													
総登録情報件数	9,073	9,044	9,536	9,752	10,168	10,367	10,487	10,540	10,498	10,798	10,323	10,170	
残高有り情報件数	9,072	9,043	9,535	9,751	10,167	10,366	10,486	10,539	10,497	10,797	10,322	10,169	
登録残高の合計額	1,755	1,782	1,872	1,918	1,990	2,026	2,064	2,102	2,086	2,145	2,074	2,051	
一契約当たりの残高(万円)	1,934.9	1,970.1	1,963.7	1,967.2	1,957.4	1,954.5	1,968.3	1,994.6	1,987.6	1,987.1	2,009.1	2,016.7	
自動車購入時の自動車担保貸付													
総登録情報件数	18,437	18,648	18,866	19,133	19,339	19,581	19,744	19,820	19,891	19,850	19,971	20,139	
残高有り情報件数	18,432	18,643	18,861	19,128	19,334	19,576	19,739	19,815	19,886	19,845	19,966	20,134	
登録残高の合計額	81	81	82	83	84	85	86	86	86	85	86	86	
一契約当たりの残高(万円)	43.7	43.6	43.4	43.5	43.5	43.4	43.4	43.4	43.1	42.7	42.9	42.9	
高額医療費の貸付													
総登録情報件数	11	11	10	9	10	9	9	11	10	10	11	9	
残高有り情報件数	11	11	10	9	10	9	9	11	10	10	11	9	
登録残高の合計額	0	0	0	0	0	0	0	0	0	0	0	0	
一契約当たりの残高(万円)	74.8	74.4	71.4	114.7	106.9	21.5	21.0	25.8	30.7	29.7	56.6	21.0	
有価証券担保貸付													
総登録情報件数	228	245	230	229	233	234	239	238	242	241	253	244	
残高有り情報件数	214	231	216	215	220	222	227	227	231	230	242	232	
登録残高の合計額	45	46	46	49	52	52	50	51	55	53	57	56	
一契約当たりの残高(万円)	2,080.2	1,992.9	2,142.1	2,301.0	2,354.7	2,321.9	2,217.9	2,268.6	2,366.9	2,324.6	2,366.5	2,430.9	
不動産担保貸付													
総登録情報件数	24,507	24,755	25,026	25,221	25,390	25,873	26,104	26,201	26,561	26,932	27,854	29,104	
残高有り情報件数	24,500	24,747	25,020	25,214	25,382	25,866	26,097	26,193	26,555	26,924	27,846	29,097	
登録残高の合計額	5,541	5,587	5,644	5,676	5,712	5,827	5,871	5,899	5,982	6,070	6,261	6,620	
一契約当たりの残高(万円)	2,261.8	2,257.7	2,255.6	2,251.3	2,250.5	2,252.7	2,249.7	2,248.2	2,252.6	2,254.4	2,248.6	2,275.1	
売却予定不動産の売却代金により返済される貸付													
総登録情報件数	3,862	3,885	3,879	3,911	3,912	3,972	4,004	4,053	4,041	4,034	3,739	3,718	
残高有り情報件数	3,859	3,882	3,877	3,909	3,910	3,970	4,002	4,051	4,040	4,033	3,738	3,717	
登録残高の合計額	250	253	252	247	246	256	258	264	263	258	246	251	
一契約当たりの残高(万円)	647.9	651.2	650.1	632.1	629.5	643.8	644.3	651.6	650.5	639.1	657.1	675.6	

※各月の数値は、月末時点。

※総量規制の除外貸付情報：総量規制の対象とならない貸付に係る情報(貸付法施行規則第10条の21)

※総登録情報は貸付け等が契約継続中の情報。

②総量規制の例外貸付情報

単位：件数・件、残高金額：億円

	2019年										2020年		
	4月	5月	6月	7月	8月	9月	10月	11月	12月	1月	2月	3月	
総登録情報件数	460,657	459,224	458,759	458,289	458,449	458,223	457,585	457,714	457,165	456,451	456,737	451,750	
前月差	▲ 1,883	▲ 1,433	▲ 465	▲ 470	160	▲ 226	▲ 638	129	▲ 549	▲ 714	286	▲ 4,987	
前年同月差	▲ 12,983	▲ 12,601	▲ 12,091	▲ 11,571	▲ 10,936	▲ 10,884	▲ 11,069	▲ 8,987	▲ 8,402	▲ 7,956	▲ 7,316	▲ 10,790	
残高有り情報件数	403,247	401,877	401,362	401,005	401,138	402,193	401,250	401,272	400,513	399,871	400,214	395,329	
前月差	▲ 1,729	▲ 1,370	▲ 515	▲ 357	133	1,055	▲ 943	22	▲ 759	▲ 642	343	▲ 4,885	
前年同月差	▲ 12,295	▲ 11,785	▲ 11,072	▲ 10,785	▲ 10,081	▲ 9,054	▲ 9,479	▲ 7,440	▲ 6,979	▲ 6,614	▲ 6,233	▲ 9,647	
登録残高の合計額	4,163	4,155	4,162	4,174	4,188	4,213	4,208	4,220	4,227	4,222	4,235	4,175	
前月差	▲ 11	▲ 8	7	12	14	25	▲ 5	12	7	▲ 5	13	▲ 60	
前年同月差	7	4	5	18	27	39	32	61	61	62	58	1	
個人顧客が既債務を返済するための貸付													
総登録情報件数	44,853	44,407	44,122	43,818	43,422	43,242	42,836	42,646	42,287	41,856	41,679	41,372	
残高有り情報件数	44,796	44,351	44,067	43,763	43,365	43,182	42,776	42,588	42,227	41,796	41,622	41,318	
登録残高の合計額	365	359	356	354	350	349	344	343	340	335	335	333	
一契約当たりの残高(万円)	81.4	80.8	80.8	80.8	80.6	80.8	80.5	80.6	80.5	80.2	80.6	80.5	
段階的返済借換え													
総登録情報件数	213,153	212,510	212,690	212,646	213,354	213,443	213,249	213,483	213,337	213,189	213,847	214,012	
残高有り情報件数	202,290	201,631	201,728	201,675	202,360	202,952	202,700	202,872	202,634	202,478	203,126	203,237	
登録残高の合計額	1,722	1,716	1,721	1,724	1,733	1,743	1,742	1,750	1,749	1,748	1,758	1,761	
一契約当たりの残高(万円)	85.1	85.1	85.3	85.5	85.7	85.9	86.0	86.2	86.3	86.3	86.5	86.6	
緊急医療費の貸付													
総登録情報件数	58	55	56	55	56	55	54	52	52	51	51	53	
残高有り情報件数	44	44	45	44	45	44	43	42	42	40	40	42	
登録残高の合計額	0	0	0	0	0	0	0	0	0	0	0	0	
一契約当たりの残高(万円)	39.6	41.3	40.3	38.9	40.4	40.6	41.0	55.0	43.6	45.1	45.2	45.2	
特定緊急貸付													
総登録情報件数	188	184	177	172	174	176	183	176	169	170	185	177	
残高有り情報件数	188	184	177	172	174	176	183	176	169	170	185	177	
登録残高の合計額	0	0	0	0	0	0	0	0	0	0	0	0	
一契約当たりの残高(万円)	4.9	4.9	5.4	4.9	4.9	5.0	4.9	4.5	4.7	5.1	5.2	4.9	
配偶者貸付													
総登録情報件数	5,060	5,055	5,048	5,018	5,006	5,000	4,992	4,976	4,965	4,926	4,908	4,882	
残高有り情報件数	3,439	3,407	3,400	3,379	3,324	3,388	3,350	3,364	3,344	3,286	3,284	3,278	
登録残高の合計額	11	11	11	10	10	11	10	10	10	10	10	10	
一契約当たりの残高(万円)	31.0	30.9	30.9	30.7	30.6	31.1	30.6	30.7	30.7	30.5	30.6	30.8	
事業を営む個人顧客に対する貸付													
総登録情報件数	195,549	195,199	194,839	194,742	194,586	194,439	194,407	194,529	194,498	194,383	194,186	189,380	
残高有り情報件数	150,697	150,449	150,122	150,138	150,022	150,586	150,337	150,381	150,243	150,228	150,079	145,406	
登録残高の合計額	1,943	1,947	1,952	1,964	1,973	1,988	1,989	1,995	2,006	2,008	2,011	1,952	
一契約当たりの残高(万円)	128.9	129.4	130.0	130.8	131.5	132.0	132.3	132.7	133.5	133.6	134.0	134.2	
個人顧客が新規事業を行うための資金の貸付													
総登録情報件数	1,769	1,784	1,795	1,802	1,814	1,833	1,830	1,821	1,826	1,847	1,852	1,845	
残高有り情報件数	1,766	1,781	1,791	1,798	1,811	1,830	1,827	1,818	1,823	1,844	1,849	1,842	
登録残高の合計額	120	120	119	119	118	119	118	118	118	119	118	117	
一契約当たりの残高(万円)	677.7	672.4	664.3	661.8	652.1	651.6	647.5	648.8	648.0	644.9	639.4	637.5	
つなぎ資金貸付													
総登録情報件数	27	30	32	36	37	35	34	31	31	29	29	29	
残高有り情報件数	27	30	32	36	37	35	34	31	31	29	29	29	
登録残高の合計額	2	3	3	3	3	3	3	3	3	2	2	2	
一契約当たりの残高(万円)	891.5	1,022.9	947.6	884.0	892.4	937.5	945.7	935.5	1,082.0	828.6	753.0	752.8	

※各月の数値は、月末時点。
 ※総量規制の例外貸付情報：総量規制の対象となるが個人顧客の利益の保護に支障を生ずることがない貸付に係る情報(貸金業法施行規則第10条の23)
 ※総登録情報は貸付件等が契約継続中の情報。

(3) 残高がある者の借入件数毎の登録状況

単位：人数：万人、件数：万件、残高金額：億円

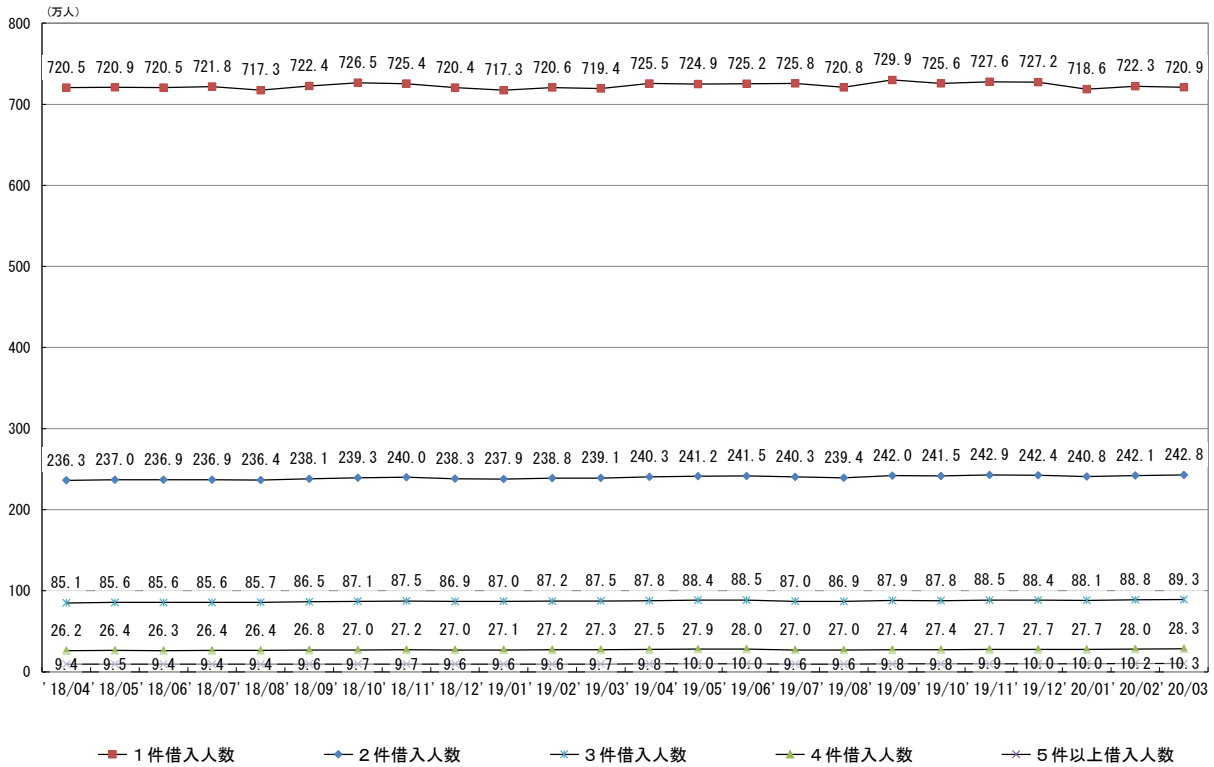
借入件数	2019年										2020年		
	4月	5月	6月	7月	8月	9月	10月	11月	12月	1月	2月	3月	
1件借入													
登録人数	725.5	724.9	725.2	725.8	720.8	729.9	725.6	727.8	727.2	718.6	722.3	720.9	
前月差	6.1	▲ 0.6	0.3	0.6	▲ 5.0	9.1	▲ 4.3	2.0	▲ 0.4	▲ 8.6	3.7	▲ 1.4	
前年同月差	5.0	4.0	4.7	4.0	3.5	7.5	▲ 0.9	2.2	6.8	1.3	1.7	1.5	
登録件数	725.5	724.9	725.2	725.8	720.8	729.9	725.6	727.8	727.2	718.6	722.3	720.9	
前月差	6.1	▲ 0.6	0.3	0.6	▲ 5.0	9.1	▲ 4.3	2.0	▲ 0.4	▲ 8.6	3.7	▲ 1.4	
前年同月差	5.0	4.0	4.7	4.0	3.5	7.5	▲ 0.9	2.2	6.8	1.3	1.7	1.5	
登録残高の合計額	42,695	42,967	43,319	43,643	43,960	44,654	44,828	45,333	45,703	45,915	45,284	45,828	
前月差	395	272	352	324	317	594	274	505	370	212	▲ 631	544	
前年同月差	3,471	3,630	3,687	3,750	3,838	3,948	4,132	4,336	4,471	4,488	3,480	3,528	
一人当たりの残高(万円)	58.9	59.3	59.7	60.1	61.0	61.0	61.8	62.3	62.8	63.9	62.7	63.6	
一契約当たりの残高(万円)	58.9	59.3	59.7	60.1	61.0	61.0	61.8	62.3	62.8	63.9	62.7	63.6	
2件借入													
登録人数	240.3	241.2	241.5	240.3	239.4	242.0	241.5	242.9	242.4	240.8	242.1	242.8	
前月差	1.2	0.9	0.3	▲ 1.2	▲ 0.9	2.6	▲ 0.5	1.4	▲ 0.5	▲ 1.6	1.3	0.7	
前年同月差	4.0	4.2	4.6	3.4	3.0	3.9	2.2	2.9	4.1	2.9	3.3	3.7	
登録件数	480.5	482.5	483.0	480.6	478.9	484.0	483.0	485.7	484.9	481.5	484.2	485.7	
前月差	2.3	2.0	0.5	▲ 2.4	▲ 1.7	5.1	▲ 1.0	2.7	▲ 0.8	▲ 3.4	2.7	1.5	
前年同月差	7.9	8.6	9.2	6.8	6.2	7.8	4.3	5.8	8.2	5.7	6.6	7.5	
登録残高の合計額	21,777	21,849	21,921	21,846	21,854	22,127	22,112	22,236	22,269	22,200	22,153	22,386	
前月差	110	72	72	▲ 75	8	273	▲ 15	124	33	▲ 69	▲ 47	233	
前年同月差	693	742	762	681	686	757	685	753	849	812	629	719	
一人当たりの残高(万円)	90.6	90.6	90.8	90.9	91.3	91.4	91.6	91.6	91.9	92.2	91.5	92.2	
一契約当たりの残高(万円)	45.3	45.3	45.4	45.5	45.6	45.7	45.8	45.8	45.9	46.1	45.8	46.1	
3件借入													
登録人数	87.8	88.4	88.5	87.0	86.9	87.9	87.8	88.5	88.4	88.1	88.8	89.3	
前月差	0.3	0.6	0.1	▲ 1.5	▲ 0.1	1.0	▲ 0.1	0.7	▲ 0.1	▲ 0.3	0.7	0.5	
前年同月差	2.7	2.8	2.9	1.4	1.2	1.4	0.7	1.0	1.5	1.1	1.6	1.8	
登録件数	263.4	265.1	265.4	261.0	260.7	263.7	263.5	265.5	265.2	264.4	266.5	267.9	
前月差	0.8	1.7	0.3	▲ 4.4	▲ 0.3	3.0	▲ 0.2	2.0	▲ 0.3	▲ 0.8	2.1	1.4	
前年同月差	8.0	8.3	8.7	4.2	3.7	4.3	2.1	2.9	4.5	3.3	4.8	5.3	
登録残高の合計額	10,280	10,328	10,353	10,197	10,178	10,354	10,339	10,426	10,419	10,396	10,512	10,592	
前月差	74	48	25	▲ 156	▲ 19	176	▲ 15	87	▲ 7	▲ 23	116	80	
前年同月差	447	472	487	320	295	359	264	304	366	305	335	386	
一人当たりの残高(万円)	117.1	116.9	117.0	117.2	117.1	117.8	117.7	117.8	117.9	118.0	118.3	118.6	
一契約当たりの残高(万円)	39.0	39.0	39.0	39.1	39.0	39.3	39.2	39.3	39.3	39.3	39.4	39.5	
4件借入													
登録人数	27.5	27.9	28.0	27.0	27.0	27.4	27.4	27.7	27.7	27.7	28.0	28.3	
前月差	0.2	0.4	0.1	▲ 1.0	0.0	0.4	0.0	0.3	0.0	0.0	0.3	0.3	
前年同月差	1.3	1.5	1.7	0.6	0.6	0.6	0.4	0.5	0.7	0.6	0.8	1.0	
登録件数	110.1	111.5	111.8	108.1	108.1	109.6	109.7	110.8	110.8	110.7	112.0	113.2	
前月差	0.9	1.4	0.3	▲ 3.7	0.0	1.5	0.1	1.1	0.0	▲ 0.1	1.3	1.2	
前年同月差	5.5	6.0	6.4	2.6	2.4	2.5	1.5	2.0	2.9	2.3	3.3	4.0	
登録残高の合計額	4,159	4,209	4,209	4,070	4,063	4,124	4,117	4,155	4,180	4,180	4,234	4,299	
前月差	58	50	0	▲ 139	▲ 7	61	▲ 7	38	25	0	54	65	
前年同月差	277	299	301	165	159	158	96	116	162	143	164	198	
一人当たりの残高(万円)	151.1	150.9	150.6	150.6	150.3	150.5	150.1	150.0	150.9	151.0	151.2	151.9	
一契約当たりの残高(万円)	37.8	37.7	37.6	37.7	37.6	37.6	37.5	37.5	37.7	37.8	37.8	38.0	
5件以上借入													
登録人数	9.8	10.0	10.0	9.6	9.6	9.8	9.8	9.9	10.0	10.0	10.2	10.3	
前月差	0.1	0.2	0.0	▲ 0.4	0.0	0.2	0.0	0.1	0.1	0.0	0.2	0.1	
前年同月差	0.4	0.5	0.6	0.2	0.2	0.2	0.1	0.2	0.4	0.4	0.6	0.6	
登録件数	52.5	53.3	53.5	51.4	51.4	52.2	52.4	53.2	53.3	53.5	54.4	55.2	
前月差	0.5	0.8	0.2	▲ 2.1	0.0	0.8	0.2	0.8	0.1	0.2	0.9	0.8	
前年同月差	2.0	2.6	3.1	1.0	0.9	1.0	0.5	1.0	1.9	1.9	2.9	3.2	
登録残高の合計額	2,402	2,432	2,436	2,367	2,360	2,412	2,425	2,448	2,470	2,486	2,542	2,602	
前月差	82	30	4	▲ 69	▲ 7	52	13	23	22	16	56	60	
前年同月差	271	293	288	210	192	212	193	202	236	250	273	282	
一人当たりの残高(万円)	245.0	244.4	243.9	246.6	245.9	247.3	247.6	246.6	248.0	248.9	250.1	252.4	
一契約当たりの残高(万円)	45.8	45.7	45.6	46.1	45.9	46.2	46.3	46.1	46.3	46.5	46.7	47.1	
合計													
登録人数	1,090.9	1,092.4	1,093.1	1,089.7	1,083.7	1,096.9	1,092.2	1,096.6	1,095.7	1,085.1	1,091.4	1,091.7	
前月差	7.9	1.5	0.7	▲ 3.4	▲ 6.0	13.2	▲ 4.7	4.4	▲ 0.9	▲ 10.6	6.3	0.3	
前年同月差	13.4	13.1	14.3	9.6	8.5	13.6	2.5	6.7	13.5	6.1	7.9	8.7	
登録件数	1,632.0	1,637.4	1,638.9	1,626.8	1,619.8	1,639.4	1,634.3	1,642.8	1,641.4	1,628.6	1,639.5	1,643.0	
前月差	10.7	5.4	1.5	▲ 12.1	▲ 7.0	19.6	▲ 5.1	8.5	▲ 1.4	▲ 12.8	10.9	3.5	
前年同月差	28.4	29.6	32.0	18.5	16.5	23.0	7.7	13.8	24.3	14.4	19.4	21.7	
登録残高の合計額	81,314	81,785	82,238	82,123	82,415	83,570	83,821	84,598	85,042	85,177	84,726	85,707	
前月差	719	471	453	▲ 115	292	1,155	251	777	444	135	▲ 451	981	
前年同月差	5,160	5,436	5,526	5,126	5,170	5,434	5,370	5,711	6,085	5,998	4,883	5,112	
一人当たりの残高(万円)	74.5	74.9	75.2	75.4	76.0	76.2	76.7	77.1	77.6	78.5	77.6	78.5	
一契約当たりの残高(万円)	49.8	49.9	50.2	50.5	50.9	51.0	51.3	51.5	51.8	52.3	51.7	52.2	

※各月の数値は、月末時点。

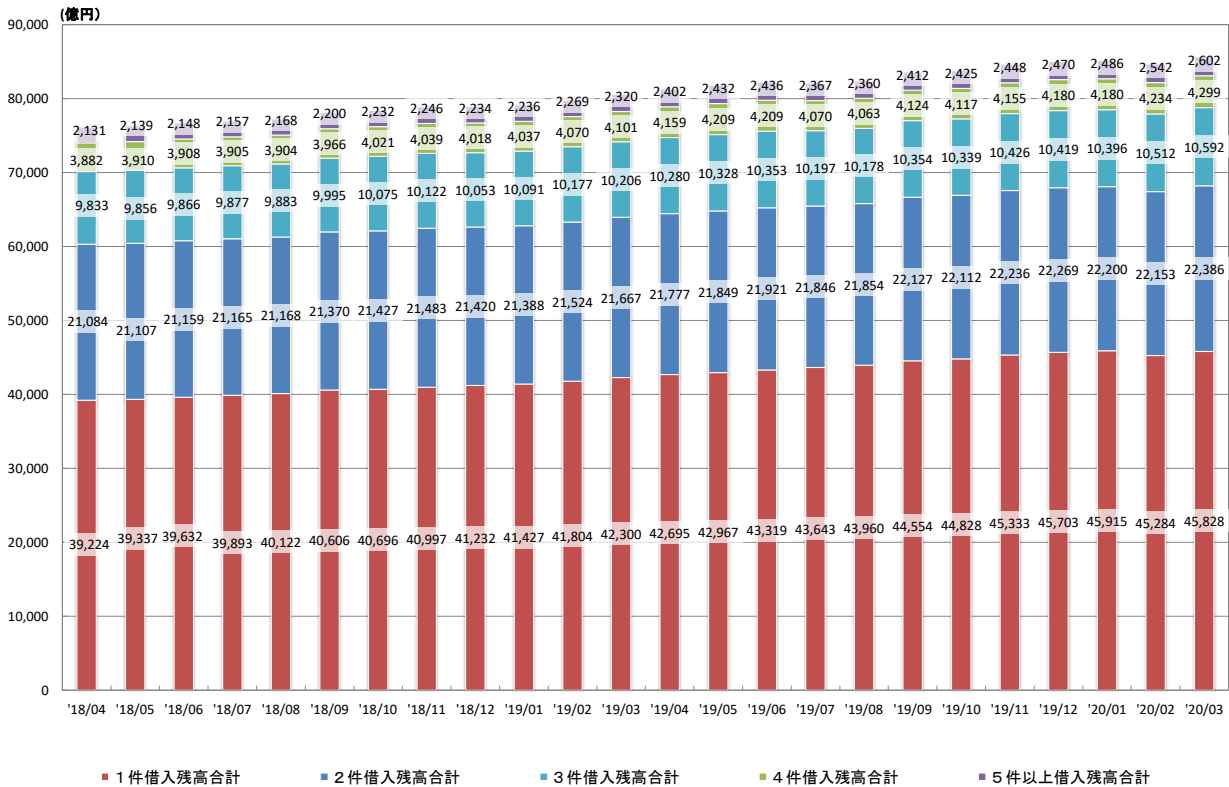
※登録人数は、名寄せベース。

※単位未満を四捨五入しているため、借入件数毎の数値合計と合計欄の数値は一致しない場合があります。

借入件数毎の登録推移(登録人数)



借入件数毎の登録推移(残高金額)



3. 貸金業法対象情報(無担保無保証)

加入する貸金業者が登録する無担保無保証貸付けを対象とした統計。

(1) 登録情報量

単位：人数：万人、件数：万件、残高金額：億円

		2019年					
		4月	5月	6月	7月	8月	9月
総登録情報							
登録人数		1,766.5	1,768.3	1,768.0	1,766.3	1,764.0	1,765.2
	前月差	▲ 1.4	1.8	▲ 0.3	▲ 1.7	▲ 2.3	1.2
	前年同月差	▲ 10.9	▲ 9.2	▲ 8.5	▲ 8.0	▲ 9.5	▲ 8.9
登録件数		2,966.3	2,969.2	2,966.7	2,961.7	2,956.2	2,957.9
	前月差	▲ 5.4	2.9	▲ 2.5	▲ 5.0	▲ 5.5	1.7
	前年同月差	▲ 49.4	▲ 44.4	▲ 41.7	▲ 39.4	▲ 40.9	▲ 38.5
残高有り情報							
登録人数		1,060.3	1,061.7	1,062.1	1,058.3	1,052.0	1,065.0
	前月差	7.6	1.4	0.4	▲ 3.8	▲ 6.3	13.0
	前年同月差	11.1	10.8	12.1	7.2	6.1	11.2
登録件数		1,582.6	1,587.8	1,588.9	1,576.6	1,569.3	1,588.4
	前月差	10.4	5.2	1.1	▲ 12.3	▲ 7.3	19.1
	前年同月差	26.0	27.2	29.5	16.1	14.2	20.6
登録残高の合計額		56,054	56,261	56,246	55,758	55,634	56,279
	前月差	212	207	▲ 15	▲ 488	▲ 124	645
	前年同月差	553	707	845	395	362	618
一人当たりの残高有り件数(件)		1.5	1.5	1.5	1.5	1.5	1.5
一契約当たりの残高(万円)		35.4	35.4	35.4	35.4	35.5	35.4
異動情報							
登録人数		355.0	355.6	355.8	351.3	351.9	351.6
	3カ月から1年未満の未入金	20.4	20.6	20.5	20.2	20.8	20.9
	1年以上の未入金	334.6	335.0	335.3	331.1	331.1	330.7
	前月差	▲ 0.8	0.6	0.2	▲ 4.5	0.6	▲ 0.3
	前年同月差	▲ 0.2	▲ 0.2	▲ 0.2	▲ 5.1	▲ 5.0	▲ 5.7
登録件数		567.6	568.6	568.6	555.3	556.4	555.2
	前月差	▲ 2.3	1.0	0.0	▲ 13.3	1.1	▲ 1.2
	前年同月差	▲ 5.4	▲ 5.4	▲ 5.1	▲ 18.8	▲ 18.2	▲ 19.9

		2019年			2020年		
		10月	11月	12月	1月	2月	3月
総登録情報							
登録人数		1,764.7	1,766.2	1,764.4	1,763.0	1,763.2	1,761.9
	前月差	▲ 0.5	1.5	▲ 1.8	▲ 1.4	0.2	▲ 1.3
	前年同月差	▲ 8.6	▲ 7.5	▲ 6.0	▲ 5.5	▲ 3.1	▲ 6.0
登録件数		2,956.4	2,959.6	2,956.5	2,954.1	2,954.7	2,953.8
	前月差	▲ 1.5	3.2	▲ 3.1	▲ 2.4	0.6	▲ 0.9
	前年同月差	▲ 35.9	▲ 30.9	▲ 24.8	▲ 22.2	▲ 16.3	▲ 17.9
残高有り情報							
登録人数		1,059.9	1,064.1	1,062.9	1,052.0	1,058.6	1,058.8
	前月差	▲ 5.1	4.2	▲ 1.2	▲ 10.9	6.6	0.2
	前年同月差	▲ 0.8	3.4	10.3	2.8	5.1	6.1
登録件数		1,583.1	1,591.2	1,589.5	1,576.4	1,587.7	1,591.1
	前月差	▲ 5.3	8.1	▲ 1.7	▲ 13.1	11.3	3.4
	前年同月差	4.2	10.2	20.8	10.8	16.4	18.9
登録残高の合計額		56,155	56,449	56,389	56,195	56,567	56,815
	前月差	▲ 124	294	▲ 60	▲ 194	372	248
	前年同月差	186	362	777	577	741	973
一人当たりの残高有り件数(件)		1.5	1.5	1.5	1.5	1.5	1.5
一契約当たりの残高(万円)		35.5	35.5	35.5	35.6	35.6	35.7
異動情報							
登録人数		351.2	351.9	352.0	352.8	353.1	351.9
	3カ月から1年未満の未入金	21.2	21.8	21.8	22.3	22.3	22.6
	1年以上の未入金	330.0	330.1	330.2	330.5	330.8	329.3
	前月差	▲ 0.4	0.7	0.1	0.8	0.3	▲ 1.2
	前年同月差	▲ 6.2	▲ 5.7	▲ 5.1	▲ 5.0	▲ 2.3	▲ 3.9
登録件数		554.1	555.4	555.6	557.1	557.4	555.5
	前月差	▲ 1.1	1.3	0.2	1.5	0.3	▲ 1.9
	前年同月差	▲ 20.9	▲ 20.0	▲ 18.4	▲ 17.9	▲ 12.0	▲ 14.4

※各月の数値は、月末時点。

※登録人数は、名寄せベース。

※異動情報は、入金予定日から3カ月以上何ら入金されなかったもの。

(注：加入貸金業者において、貸倒償却した債権についても、顧客との契約関係が継続しているものについては登録されます。)

(2) 残高がある者の借入件数毎の登録状況(無担保無保証)

単位:人数:万人、件数:万件、残高金額:億円

借入件数	2019年										2020年		
	4月	5月	6月	7月	8月	9月	10月	11月	12月	1月	2月	3月	
1件借入													
登録人数	705.8	705.1	705.1	705.4	700.1	709.0	704.4	706.2	705.5	696.5	700.5	699.0	
前月差	5.8	▲ 0.7	0.0	0.3	▲ 5.3	8.9	▲ 4.6	1.8	▲ 0.7	▲ 9.0	4.0	▲ 1.5	
前年同月差	2.7	1.7	2.4	1.6	1.1	5.1	▲ 4.0	▲ 0.9	3.8	▲ 1.9	▲ 1.0	▲ 1.0	
登録件数	705.8	705.1	705.1	705.4	700.1	709.0	704.4	706.2	705.5	696.5	700.5	699.0	
前月差	5.8	▲ 0.7	0.0	0.3	▲ 5.3	8.9	▲ 4.6	1.8	▲ 0.7	▲ 9.0	4.0	▲ 1.5	
前年同月差	2.7	1.7	2.4	1.6	1.1	5.1	▲ 4.0	▲ 0.9	3.8	▲ 1.9	▲ 1.0	▲ 1.0	
登録残高の合計額	26,761	26,809	26,790	26,782	26,723	26,970	26,903	26,996	26,967	26,899	26,988	27,039	
前月差	69	48	▲ 19	▲ 8	▲ 59	247	▲ 67	93	▲ 29	▲ 68	89	51	
前年同月差	105	139	189	183	173	287	123	187	331	263	275	347	
一人当たりの残高(万円)	37.9	38.0	38.0	38.0	38.2	38.0	38.2	38.2	38.2	38.6	38.5	38.7	
一契約当たりの残高(万円)	37.9	38.0	38.0	38.0	38.2	38.0	38.2	38.2	38.2	38.6	38.5	38.7	
2件借入													
登録人数	234.2	235.2	235.5	234.2	233.3	235.9	235.4	236.7	236.3	234.6	236.0	236.8	
前月差	1.1	1.0	0.3	▲ 1.3	▲ 0.9	2.6	▲ 0.5	1.3	▲ 0.4	▲ 1.7	1.4	0.8	
前年同月差	3.9	4.3	4.7	3.4	3.0	3.9	2.0	2.7	4.0	2.7	3.2	3.7	
登録件数	468.5	470.5	470.9	468.4	466.8	471.7	470.7	473.4	472.5	469.2	472.1	473.5	
前月差	2.3	2.0	0.4	▲ 2.5	▲ 1.8	5.1	▲ 1.0	2.7	▲ 0.9	▲ 3.3	2.9	1.4	
前年同月差	8.0	8.7	9.2	6.8	6.1	7.7	4.0	5.5	7.8	5.3	6.5	7.3	
登録残高の合計額	16,664	16,731	16,732	16,632	16,584	16,802	16,762	16,856	16,826	16,736	16,862	16,945	
前月差	74	67	1	▲ 100	▲ 48	218	▲ 40	94	▲ 30	▲ 90	126	83	
前年同月差	220	266	296	207	200	287	149	201	317	238	276	355	
一人当たりの残高(万円)	71.1	71.1	71.1	71.0	71.1	71.2	71.2	71.2	71.2	71.3	71.4	71.6	
一契約当たりの残高(万円)	35.6	35.6	35.5	35.5	35.5	35.6	35.6	35.6	35.6	35.7	35.7	35.8	
3件借入													
登録人数	84.9	85.5	85.5	84.1	84.0	84.9	84.9	85.5	85.4	85.2	85.9	86.4	
前月差	0.3	0.6	0.0	▲ 1.4	▲ 0.1	0.9	0.0	0.6	▲ 0.1	▲ 0.2	0.7	0.5	
前年同月差	2.6	2.8	2.8	1.3	1.2	1.3	0.6	0.8	1.4	1.1	1.6	1.8	
登録件数	254.7	256.4	256.8	252.3	252.0	254.8	254.7	256.6	256.3	255.5	257.7	259.1	
前月差	0.8	1.7	0.2	▲ 4.3	▲ 0.3	2.8	▲ 0.1	1.9	▲ 0.3	▲ 0.8	2.2	1.4	
前年同月差	7.9	8.2	8.5	4.0	3.6	4.1	1.9	2.6	4.2	3.1	4.7	5.2	
登録残高の合計額	8,107	8,160	8,149	7,984	7,969	8,085	8,070	8,130	8,118	8,089	8,178	8,229	
前月差	35	43	▲ 1	▲ 165	▲ 15	116	▲ 15	60	▲ 12	▲ 29	89	51	
前年同月差	148	175	201	47	35	79	▲ 5	26	103	72	123	157	
一人当たりの残高(万円)	95.5	95.4	95.3	94.9	94.9	95.2	95.1	95.0	95.0	95.0	95.2	95.3	
一契約当たりの残高(万円)	31.8	31.8	31.8	31.6	31.6	31.7	31.7	31.7	31.7	31.7	31.7	31.8	
4件借入													
登録人数	26.2	26.6	26.7	25.7	25.7	26.1	26.1	26.4	26.4	26.4	26.7	27.0	
前月差	0.2	0.4	0.1	▲ 1.0	0.0	0.4	0.0	0.3	0.0	0.0	0.3	0.3	
前年同月差	1.3	1.5	1.6	0.6	0.6	0.6	0.4	0.5	0.7	0.6	0.8	1.0	
登録件数	104.9	106.4	106.6	102.9	103.0	104.4	104.5	105.6	105.6	105.4	106.8	108.0	
前月差	0.9	1.5	0.2	▲ 3.7	0.1	1.4	0.1	1.1	0.0	▲ 0.2	1.4	1.2	
前年同月差	5.4	6.1	6.3	2.6	2.5	2.6	1.6	2.0	2.9	2.2	3.4	4.0	
登録残高の合計額	3,125	3,159	3,161	3,020	3,018	3,065	3,060	3,091	3,092	3,084	3,129	3,168	
前月差	22	34	2	▲ 141	▲ 2	47	▲ 5	31	1	▲ 8	45	39	
前年同月差	79	106	122	▲ 11	▲ 13	▲ 2	▲ 38	▲ 19	22	4	38	65	
一人当たりの残高(万円)	119.1	118.8	118.6	117.4	117.3	117.4	117.1	117.1	117.2	117.0	117.2	117.3	
一契約当たりの残高(万円)	29.8	29.7	29.7	29.4	29.3	29.4	29.3	29.3	29.3	29.3	29.3	29.3	
5件以上借入													
登録人数	9.1	9.3	9.3	8.9	8.9	9.1	9.1	9.3	9.3	9.3	9.5	9.6	
前月差	0.1	0.2	0.0	▲ 0.4	0.0	0.2	0.0	0.2	0.0	0.0	0.2	0.1	
前年同月差	0.4	0.5	0.6	0.2	0.2	0.2	0.1	0.2	0.4	0.4	0.6	0.6	
登録件数	48.7	49.4	49.8	47.7	47.7	48.5	48.7	49.4	49.6	49.7	50.6	51.5	
前月差	0.5	0.7	0.2	▲ 1.9	0.0	0.8	0.2	0.7	0.2	0.1	0.9	0.9	
前年同月差	2.1	2.5	3.0	1.2	1.0	1.1	0.7	1.1	2.0	1.9	2.9	3.3	
登録残高の合計額	1,397	1,411	1,413	1,340	1,339	1,358	1,359	1,376	1,386	1,386	1,411	1,434	
前月差	11	14	2	▲ 73	▲ 1	19	1	17	10	0	25	23	
前年同月差	1	20	35	▲ 31	▲ 34	▲ 33	▲ 44	▲ 34	4	0	31	48	
一人当たりの残高(万円)	153.2	152.4	152.0	150.0	149.9	149.5	149.0	148.7	149.2	148.8	148.9	148.8	
一契約当たりの残高(万円)	28.7	28.5	28.5	28.1	28.1	28.0	27.9	27.8	28.0	27.9	27.9	27.9	
合計													
登録人数	1,060.3	1,061.7	1,062.1	1,058.3	1,052.0	1,065.0	1,059.9	1,064.1	1,062.9	1,052.0	1,058.6	1,058.8	
前月差	7.6	1.4	0.4	▲ 3.8	▲ 6.3	13.0	▲ 5.1	4.2	▲ 1.2	▲ 10.9	6.6	0.2	
前年同月差	11.1	10.8	12.1	7.2	6.1	11.2	▲ 0.8	3.4	10.3	2.8	5.1	6.1	
登録件数	1,582.6	1,587.8	1,588.9	1,576.6	1,569.3	1,588.4	1,583.1	1,591.2	1,589.5	1,576.4	1,587.7	1,591.1	
前月差	10.4	5.2	1.1	▲ 12.3	▲ 7.3	19.1	▲ 5.3	8.1	▲ 1.7	▲ 13.1	11.3	3.4	
前年同月差	26.0	27.2	29.5	16.1	14.2	20.6	4.2	10.2	20.8	10.8	16.4	18.9	
登録残高の合計額	56,054	56,281	56,246	55,758	55,634	56,279	56,155	56,449	56,389	56,195	56,587	56,815	
前月差	212	207	▲ 15	▲ 488	▲ 124	645	▲ 124	294	▲ 60	▲ 194	372	248	
前年同月差	553	707	845	395	362	618	186	362	777	577	741	973	
一人当たりの残高(万円)	52.9	53.0	53.0	52.7	52.9	52.8	53.0	53.1	53.1	53.4	53.4	53.7	
一契約当たりの残高(万円)	35.4	35.4	35.4	35.4	35.5	35.4	35.5	35.5	35.5	35.6	35.6	35.7	

※各月の数値は、月末時点。

※登録人数は、名寄せベース。

※単位未満を四捨五入しているため、借入件数毎の数値合計と合計欄の数値は一致しない場合があります。

■信用情報の開示の状況

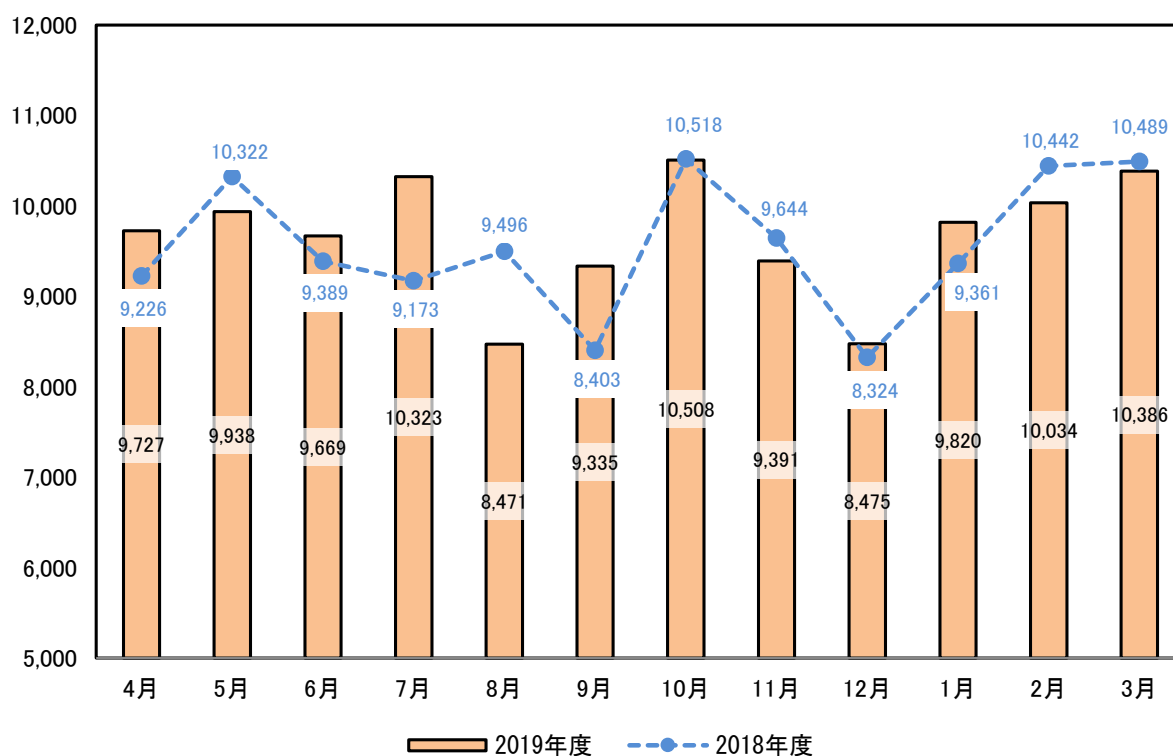
単位：件

	2019年						2019年度 上期累計
	4月	5月	6月	7月	8月	9月	
開示件数	9,727	9,938	9,669	10,323	8,471	9,335	57,463
前月比	92.7%	102.2%	97.3%	106.8%	82.1%	110.2%	-
前年同月比	105.4%	96.3%	103.0%	112.5%	89.2%	111.1%	102.6%

	2019年			2020年			2019年度 通期累計
	10月	11月	12月	1月	2月	3月	
開示件数	10,508	9,391	8,475	9,820	10,034	10,386	116,077
前月比	112.6%	89.4%	90.2%	115.9%	102.2%	103.5%	-
前年同月比	99.9%	97.4%	101.8%	104.9%	96.1%	99.0%	101.1%

※各月の数値は、当月1カ月間の開示件数。

開示件数の推移



■個人情報の取扱いに関する苦情の状況

単位:件

分類	2019年						2019年度 上期累計
	4月	5月	6月	7月	8月	9月	
事務手続・処理	0	0	0	0	0	0	0
開示制度	0	0	0	0	0	0	0
登録情報	0	0	0	0	0	0	0
システム障害等	0	0	0	0	0	0	0
その他	0	0	0	0	0	0	0
合計	0	0	0	0	0	0	0

分類	2019年			2020年			2019年度 通期累計
	10月	11月	12月	1月	2月	3月	
事務手続・処理	0	0	0	0	0	0	0
開示制度	0	1	0	0	0	0	1
登録情報	0	0	0	0	0	0	0
システム障害等	0	0	0	0	0	0	0
その他	0	0	0	0	0	0	0
合計	0	1	0	0	0	0	1

※各月の数値は、当月1カ月間の件数。