

■加盟会員の状況

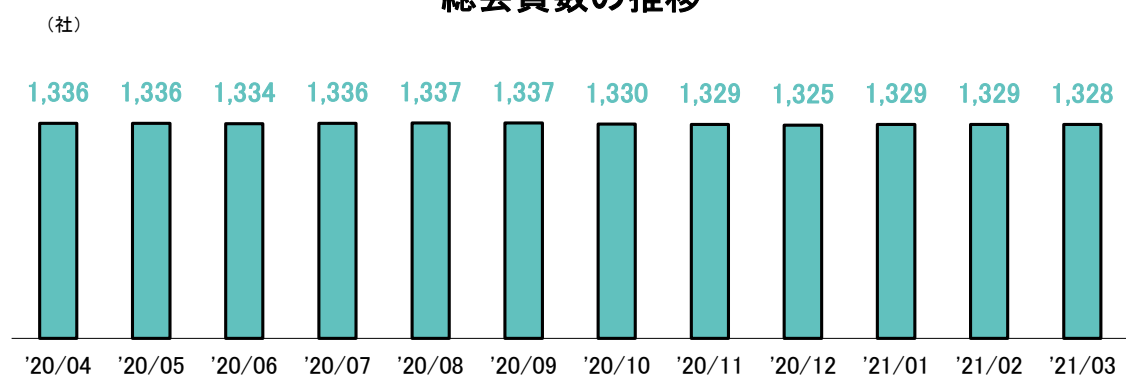
単位:社

| | 2020年 | | | | | |
|----------------|-------|-------|-------|-------|-------|-------|
| | 4月 | 5月 | 6月 | 7月 | 8月 | 9月 |
| 総会員数 | 1,336 | 1,336 | 1,334 | 1,336 | 1,337 | 1,337 |
| 新規入会 | 5 | 1 | 1 | 7 | 2 | 2 |
| 退会数 | 6 | 1 | 3 | 5 | 1 | 2 |
| 前月差 | ▲ 1 | 0 | ▲ 2 | 2 | 1 | 0 |
| 前年同月差 | ▲ 33 | ▲ 36 | ▲ 32 | ▲ 27 | ▲ 23 | ▲ 23 |
| 加入貸金業者数 | 853 | 852 | 850 | 851 | 851 | 850 |
| 前月差 | 2 | ▲ 1 | ▲ 2 | 1 | 0 | ▲ 1 |
| 前年同月差 | ▲ 28 | ▲ 30 | ▲ 27 | ▲ 23 | ▲ 20 | ▲ 21 |

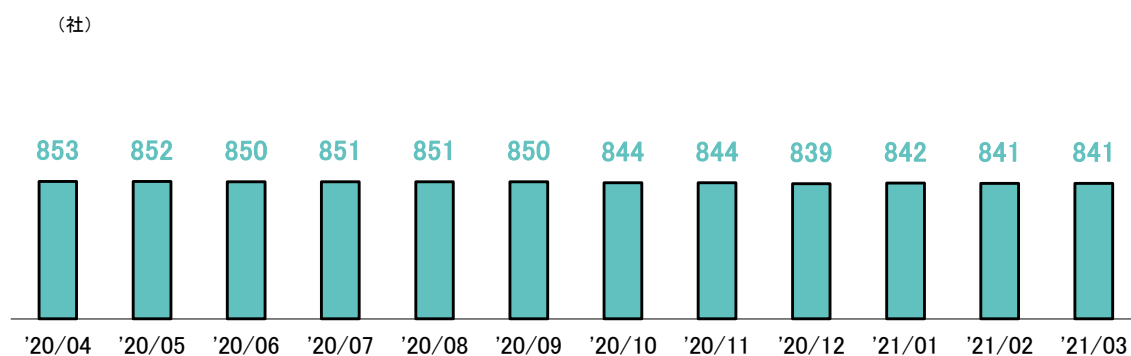
| | 2020年 | | | 2021年 | | |
|----------------|-------|-------|-------|-------|-------|-------|
| | 10月 | 11月 | 12月 | 1月 | 2月 | 3月 |
| 総会員数 | 1,330 | 1,329 | 1,325 | 1,329 | 1,329 | 1,328 |
| 新規入会 | 2 | 3 | 3 | 5 | 5 | 4 |
| 退会数 | 9 | 4 | 7 | 1 | 5 | 5 |
| 前月差 | ▲ 7 | ▲ 1 | ▲ 4 | 4 | 0 | ▲ 1 |
| 前年同月差 | ▲ 26 | ▲ 22 | ▲ 18 | ▲ 10 | ▲ 6 | ▲ 9 |
| 加入貸金業者数 | 844 | 844 | 839 | 842 | 841 | 841 |
| 前月差 | ▲ 6 | 0 | ▲ 5 | 3 | ▲ 1 | 0 |
| 前年同月差 | ▲ 22 | ▲ 18 | ▲ 18 | ▲ 11 | ▲ 8 | ▲ 10 |

※各月の数値は、月末時点。

総会員数の推移



加入貸金業者数の推移



■照会の状況

単位: 万件

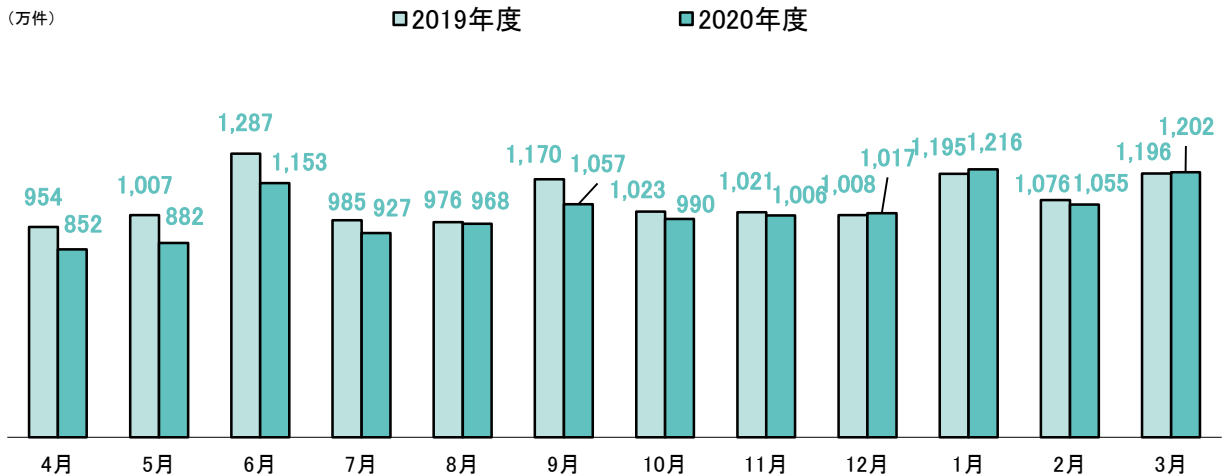
| | 2020年 | | | | | | 2020年度 上期累計 |
|---------------|-------|--------|--------|-------|--------|--------|----------------|
| | 4月 | 5月 | 6月 | 7月 | 8月 | 9月 | |
| 総照会件数 | 852 | 882 | 1,153 | 927 | 968 | 1,057 | 5,839 |
| 前月比 | 71.2% | 103.5% | 130.7% | 80.4% | 104.4% | 109.2% | - |
| 前年同月比 | 89.3% | 87.6% | 89.6% | 94.1% | 99.2% | 90.3% | 91.5% |
| 加入貸金業者からの照会件数 | 665 | 685 | 919 | 678 | 662 | 812 | 4,421 |
| 前月比 | 73.8% | 103.0% | 134.2% | 73.8% | 97.6% | 122.7% | - |
| 前年同月比 | 94.2% | 90.6% | 90.0% | 93.5% | 91.7% | 94.1% | 92.2% |

| | 2020年 | | | 2021年 | | | 2020年度 通期累計 |
|---------------|-------|--------|--------|--------|-------|--------|----------------|
| | 10月 | 11月 | 12月 | 1月 | 2月 | 3月 | |
| 総照会件数 | 990 | 1,006 | 1,017 | 1,216 | 1,055 | 1,202 | 12,325 |
| 前月比 | 93.7% | 101.6% | 101.1% | 119.6% | 86.8% | 113.9% | - |
| 前年同月比 | 96.8% | 98.5% | 100.9% | 101.8% | 98.0% | 100.5% | 95.6% |
| 加入貸金業者からの照会件数 | 736 | 714 | 744 | 953 | 756 | 886 | 9,210 |
| 前月比 | 90.6% | 97.0% | 104.2% | 128.1% | 79.3% | 117.2% | - |
| 前年同月比 | 97.1% | 95.2% | 99.1% | 104.8% | 93.2% | 98.3% | 95.2% |

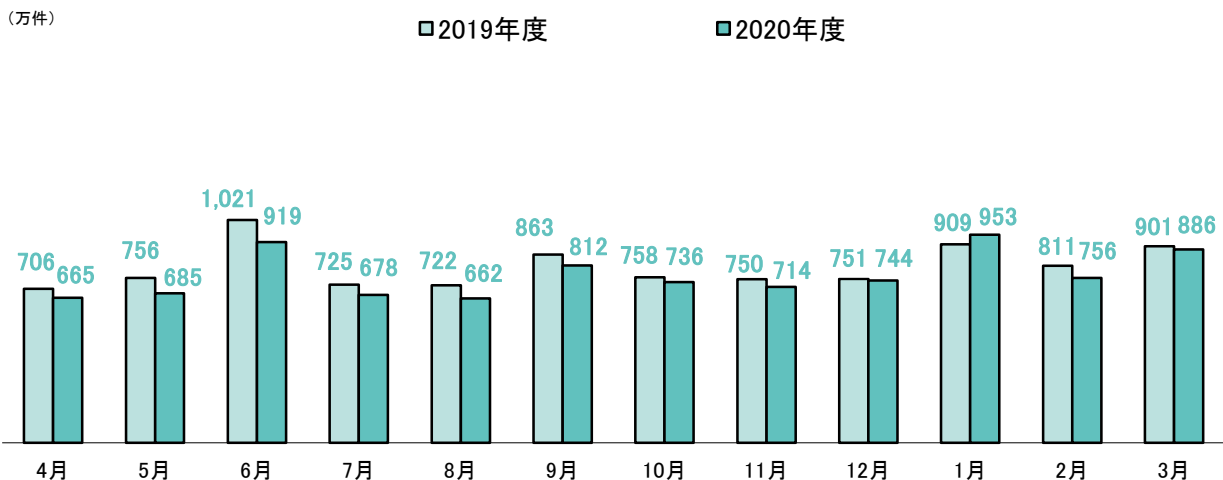
※各月の数値は、当月1カ月間の照会件数。

※自機関会員からの照会件数。

総照会件数の推移



加入貸金業者からの照会件数の推移



■登録の状況

1. 総登録情報

単位：件数:万件、残高金額:億円

| | 2020年 | | | | | |
|----------|-----------|-----------|-----------|-----------|-----------|-----------|
| | 4月 | 5月 | 6月 | 7月 | 8月 | 9月 |
| 登録件数 | 42,485 | 42,378 | 42,513 | 42,276 | 42,234 | 41,094 |
| 前月差 | ▲ 60 | ▲ 107 | 135 | ▲ 237 | ▲ 42 | ▲ 1,140 |
| 前年同月差 | 1,379 | 1,159 | 996 | 776 | 640 | ▲ 560 |
| 登録残高の合計額 | 2,508,908 | 2,511,822 | 2,516,076 | 2,526,831 | 2,534,754 | 2,537,311 |
| 前月差 | 15,892 | 2,914 | 4,254 | 10,755 | 7,923 | 2,557 |
| 前年同月差 | 115,093 | 105,590 | 104,424 | 106,977 | 108,308 | 101,012 |

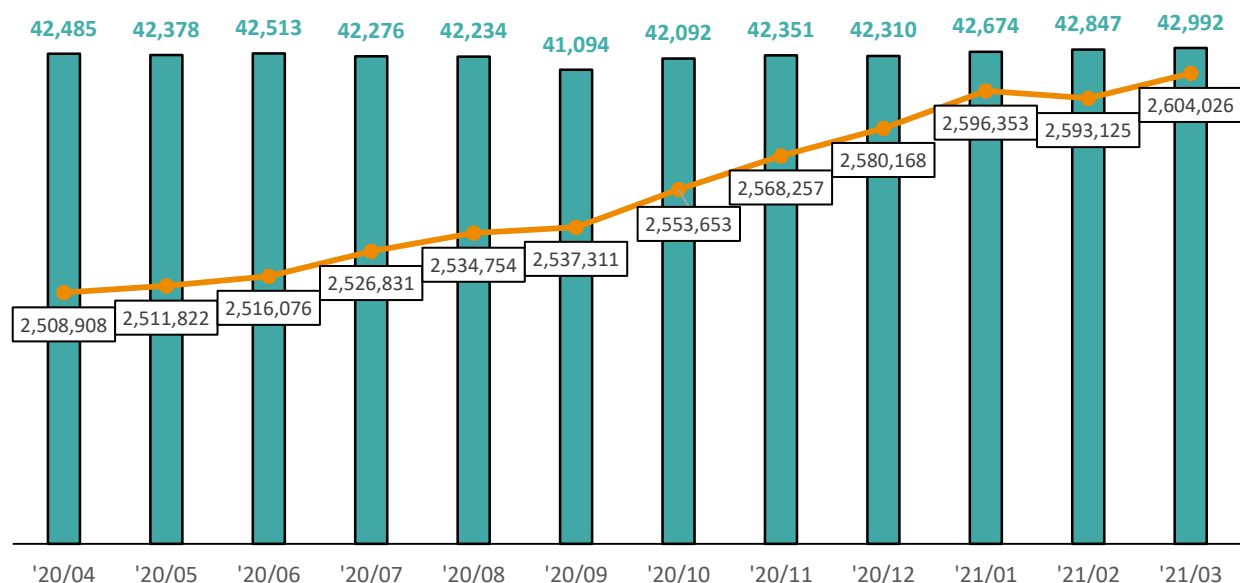
| | 2020年 | | | 2021年 | | |
|----------|-----------|-----------|-----------|-----------|-----------|-----------|
| | 10月 | 11月 | 12月 | 1月 | 2月 | 3月 |
| 登録件数 | 42,092 | 42,351 | 42,310 | 42,674 | 42,847 | 42,992 |
| 前月差 | 998 | 259 | ▲ 41 | 364 | 173 | 145 |
| 前年同月差 | 182 | 279 | 361 | 423 | 452 | 447 |
| 登録残高の合計額 | 2,553,653 | 2,568,257 | 2,580,168 | 2,596,353 | 2,593,125 | 2,604,026 |
| 前月差 | 16,342 | 14,604 | 11,911 | 16,185 | ▲ 3,228 | 10,901 |
| 前年同月差 | 87,479 | 91,273 | 89,171 | 90,855 | 88,950 | 111,010 |

※当社が保有する信用情報の総件数および登録残高の合計額。

※各月の数値は、月末時点。

保有件数、登録残高金額の推移

■ 登録件数(万件) ● 登録残高の合計額(億円)



2. 貸金業法対象情報

(1) 登録情報量

単位：人数：万人、件数：万件、残高金額：億円

| | 2020年 | | | | | |
|-----------------|---------|---------|---------|---------|---------|---------|
| | 4月 | 5月 | 6月 | 7月 | 8月 | 9月 |
| 総登録情報 | | | | | | |
| 登録人数 | 1,796.4 | 1,793.0 | 1,788.4 | 1,782.2 | 1,777.4 | 1,773.2 |
| 前月差 | ▲ 3.3 | ▲ 3.4 | ▲ 4.6 | ▲ 6.2 | ▲ 4.8 | ▲ 4.2 |
| 前年同月差 | ▲ 5.3 | ▲ 10.7 | ▲ 15.3 | ▲ 20.2 | ▲ 23.0 | ▲ 28.8 |
| 登録件数 | 3,030.2 | 3,023.0 | 3,012.9 | 2,998.7 | 2,988.5 | 2,980.5 |
| 前月差 | ▲ 6.9 | ▲ 7.2 | ▲ 10.1 | ▲ 14.2 | ▲ 10.2 | ▲ 8.0 |
| 前年同月差 | ▲ 16.1 | ▲ 26.4 | ▲ 34.5 | ▲ 44.1 | ▲ 49.1 | ▲ 59.3 |
| 残高有り情報 | | | | | | |
| 登録人数 | 1,077.2 | 1,068.8 | 1,064.4 | 1,043.5 | 1,038.6 | 1,040.8 |
| 前月差 | ▲ 14.5 | ▲ 8.4 | ▲ 4.4 | ▲ 20.9 | ▲ 4.9 | 2.2 |
| 前年同月差 | ▲ 13.7 | ▲ 23.6 | ▲ 28.7 | ▲ 46.2 | ▲ 45.1 | ▲ 56.1 |
| 登録件数 | 1,623.0 | 1,610.6 | 1,601.3 | 1,567.1 | 1,558.3 | 1,561.9 |
| 前月差 | ▲ 20.0 | ▲ 12.4 | ▲ 9.3 | ▲ 34.2 | ▲ 8.8 | 3.6 |
| 前年同月差 | ▲ 9.0 | ▲ 26.8 | ▲ 37.6 | ▲ 59.7 | ▲ 61.5 | ▲ 77.5 |
| 登録残高の合計額 | 85,473 | 85,343 | 85,247 | 84,470 | 84,513 | 84,760 |
| 前月差 | ▲ 234 | ▲ 130 | ▲ 96 | ▲ 777 | 43 | 247 |
| 前年同月差 | 4,159 | 3,558 | 3,009 | 2,347 | 2,098 | 1,190 |
| 一人当たりの残高有り件数(件) | 1.5 | 1.5 | 1.5 | 1.5 | 1.5 | 1.5 |
| 一契約当たりの残高(万円) | 52.7 | 53.0 | 53.2 | 53.9 | 54.2 | 54.3 |
| 異動情報 | | | | | | |
| 登録人数 | 356.2 | 357.8 | 358.3 | 358.2 | 356.6 | 355.6 |
| 前月差 | ▲ 0.3 | 1.6 | 0.5 | ▲ 0.1 | ▲ 1.6 | ▲ 1.0 |
| 前年同月差 | ▲ 3.6 | ▲ 2.6 | ▲ 2.3 | 2.1 | ▲ 0.1 | ▲ 0.7 |
| 登録件数 | 564.8 | 567.8 | 568.6 | 567.9 | 563.8 | 561.0 |
| 前月差 | ▲ 1.2 | 3.0 | 0.8 | ▲ 0.7 | ▲ 4.1 | ▲ 2.8 |
| 前年同月差 | ▲ 13.9 | ▲ 11.9 | ▲ 11.1 | 1.6 | ▲ 3.5 | ▲ 5.1 |

| | 2020年 | | | 2021年 | | |
|-----------------|---------|---------|---------|---------|---------|---------|
| | 10月 | 11月 | 12月 | 1月 | 2月 | 3月 |
| 総登録情報 | | | | | | |
| 登録人数 | 1,769.3 | 1,766.6 | 1,762.4 | 1,758.0 | 1,756.8 | 1,753.9 |
| 前月差 | ▲ 3.9 | ▲ 2.7 | ▲ 4.2 | ▲ 4.4 | ▲ 1.2 | ▲ 2.9 |
| 前年同月差 | ▲ 32.5 | ▲ 36.9 | ▲ 39.7 | ▲ 43.0 | ▲ 43.7 | ▲ 45.8 |
| 登録件数 | 2,972.5 | 2,968.8 | 2,959.9 | 2,951.7 | 2,950.4 | 2,946.1 |
| 前月差 | ▲ 8.0 | ▲ 3.7 | ▲ 8.9 | ▲ 8.2 | ▲ 1.3 | ▲ 4.3 |
| 前年同月差 | ▲ 66.3 | ▲ 73.7 | ▲ 79.9 | ▲ 86.0 | ▲ 87.1 | ▲ 91.0 |
| 残高有り情報 | | | | | | |
| 登録人数 | 1,035.5 | 1,043.6 | 1,031.0 | 1,023.6 | 1,027.3 | 1,027.9 |
| 前月差 | ▲ 5.3 | 8.1 | ▲ 12.6 | ▲ 7.4 | 3.7 | 0.6 |
| 前年同月差 | ▲ 56.7 | ▲ 53.0 | ▲ 64.7 | ▲ 61.5 | ▲ 64.1 | ▲ 63.8 |
| 登録件数 | 1,552.7 | 1,566.0 | 1,545.5 | 1,534.4 | 1,540.9 | 1,542.0 |
| 前月差 | ▲ 9.2 | 13.3 | ▲ 20.5 | ▲ 11.1 | 6.5 | 1.1 |
| 前年同月差 | ▲ 81.6 | ▲ 76.8 | ▲ 95.9 | ▲ 94.2 | ▲ 98.6 | ▲ 101.0 |
| 登録残高の合計額 | 84,957 | 85,709 | 85,434 | 85,491 | 86,003 | 86,515 |
| 前月差 | 197 | 752 | ▲ 275 | 57 | 512 | 512 |
| 前年同月差 | 1,136 | 1,111 | 392 | 314 | 1,277 | 808 |
| 一人当たりの残高有り件数(件) | 1.5 | 1.5 | 1.5 | 1.5 | 1.5 | 1.5 |
| 一契約当たりの残高(万円) | 54.7 | 54.7 | 55.3 | 55.7 | 55.8 | 56.1 |
| 異動情報 | | | | | | |
| 登録人数 | 354.9 | 355.3 | 354.5 | 353.8 | 353.5 | 352.9 |
| 前月差 | ▲ 0.7 | 0.4 | ▲ 0.8 | ▲ 0.7 | ▲ 0.3 | ▲ 0.6 |
| 前年同月差 | ▲ 1.1 | ▲ 1.3 | ▲ 2.2 | ▲ 3.7 | ▲ 4.4 | ▲ 3.6 |
| 登録件数 | 558.3 | 559.0 | 556.8 | 554.3 | 553.3 | 551.6 |
| 前月差 | ▲ 2.7 | 0.7 | ▲ 2.2 | ▲ 2.5 | ▲ 1.0 | ▲ 1.7 |
| 前年同月差 | ▲ 6.7 | ▲ 7.2 | ▲ 9.6 | ▲ 13.6 | ▲ 15.0 | ▲ 14.4 |

※各月の数値は、月末時点。

※登録人数は、名寄せベース。

※異動情報は、入金予定日から3カ月以上何ら入金されなかったもの。

(注：加入貸金業者において、貸倒償却した債権についても、顧客との契約関係が継続しているものについては登録されます。)

(2) 総量規制の除外・例外貸付の登録状況

① 総量規制の除外貸付情報

単位：件数・件、残高金額：億円

| | 2020年 | | | | | | | | | | | | 2021年 | | |
|-----------------|----------------|----------------|----------------|----------------|----------------|----------------|----------------|----------------|----------------|----------------|----------------|----------------|-------|--|--|
| | 4月 | 5月 | 6月 | 7月 | 8月 | 9月 | 10月 | 11月 | 12月 | 1月 | 2月 | 3月 | | | |
| 総登録情報件数 | 282,900 | 285,432 | 289,511 | 293,713 | 296,772 | 286,491 | 291,103 | 293,402 | 298,389 | 301,329 | 303,244 | 308,220 | | | |
| 前月差 | 3,904 | 2,532 | 4,079 | 4,202 | 3,059 | ▲ 10,281 | 4,612 | 2,299 | 4,987 | 2,940 | 1,915 | 4,976 | | | |
| 前年同月差 | 40,943 | 41,099 | 40,319 | 40,430 | 39,140 | 24,624 | 25,123 | 23,699 | 24,259 | 24,310 | 29,602 | 29,224 | | | |
| 残高有り情報件数 | 282,872 | 285,401 | 289,478 | 293,677 | 296,734 | 286,455 | 291,067 | 293,366 | 298,354 | 301,293 | 303,205 | 308,183 | | | |
| 前月差 | 3,904 | 2,529 | 4,077 | 4,199 | 3,057 | ▲ 10,279 | 4,612 | 2,299 | 4,988 | 2,939 | 1,912 | 4,978 | | | |
| 前年同月差 | 40,946 | 41,100 | 40,315 | 40,424 | 39,132 | 24,616 | 25,115 | 23,692 | 24,250 | 24,302 | 29,591 | 29,215 | | | |
| 登録残高の合計額 | 26,171 | 26,496 | 26,891 | 27,277 | 27,805 | 27,722 | 28,235 | 28,533 | 29,027 | 29,338 | 29,684 | 30,187 | | | |
| 前月差 | 383 | 325 | 395 | 386 | 328 | 117 | 513 | 298 | 494 | 311 | 346 | 503 | | | |
| 前年同月差 | 4,136 | 4,194 | 4,115 | 4,125 | 4,031 | 3,647 | 3,774 | 3,586 | 3,578 | 3,553 | 4,711 | 4,399 | | | |

個別貸付ごとの登録状況

| 住宅資金貸付 | | | | | | | | | | | | |
|------------------------|---------|---------|---------|---------|---------|---------|---------|---------|---------|---------|---------|---------|
| 総登録情報件数 | 219,278 | 221,488 | 225,212 | 228,956 | 231,740 | 220,547 | 224,261 | 225,960 | 230,826 | 233,296 | 234,676 | 239,093 |
| 残高有り情報件数 | 219,276 | 221,486 | 225,210 | 228,954 | 231,738 | 220,545 | 224,259 | 225,958 | 230,824 | 233,294 | 234,674 | 239,091 |
| 登録残高の合計額 | 17,067 | 17,304 | 17,576 | 17,887 | 18,150 | 18,066 | 18,396 | 18,575 | 19,005 | 19,215 | 19,429 | 19,818 |
| 一契約当たりの残高(万円) | 778.3 | 781.3 | 780.4 | 781.2 | 783.2 | 819.2 | 820.3 | 822.1 | 823.3 | 823.6 | 827.9 | 828.9 |
| 住宅資金貸付(つなぎ貸付) | | | | | | | | | | | | |
| 総登録情報件数 | 10,103 | 10,185 | 10,127 | 10,354 | 10,312 | 10,867 | 11,314 | 11,568 | 11,447 | 11,742 | 11,807 | 11,442 |
| 残高有り情報件数 | 10,102 | 10,184 | 10,126 | 10,353 | 10,311 | 10,866 | 11,313 | 11,567 | 11,446 | 11,741 | 11,806 | 11,441 |
| 登録残高の合計額 | 2,059 | 2,068 | 2,044 | 2,079 | 2,078 | 2,162 | 2,242 | 2,288 | 2,268 | 2,327 | 2,324 | 2,237 |
| 一契約当たりの残高(万円) | 2,038.5 | 2,030.2 | 2,018.3 | 2,008.3 | 2,015.5 | 1,989.9 | 1,981.9 | 1,978.5 | 1,981.1 | 1,981.8 | 1,968.3 | 1,955.2 |
| 自動車購入時の自動車担保貸付 | | | | | | | | | | | | |
| 総登録情報件数 | 20,254 | 20,162 | 20,100 | 20,144 | 20,217 | 20,220 | 20,265 | 20,288 | 20,299 | 20,261 | 20,297 | 20,419 |
| 残高有り情報件数 | 20,249 | 20,157 | 20,095 | 20,139 | 20,212 | 20,215 | 20,260 | 20,283 | 20,294 | 20,255 | 20,291 | 20,413 |
| 登録残高の合計額 | 87 | 86 | 86 | 86 | 87 | 87 | 88 | 88 | 89 | 88 | 89 | 90 |
| 一契約当たりの残高(万円) | 43.0 | 42.8 | 42.9 | 42.9 | 42.9 | 42.9 | 43.3 | 43.6 | 43.7 | 43.6 | 43.8 | 43.9 |
| 高額医療費の貸付 | | | | | | | | | | | | |
| 総登録情報件数 | 10 | 8 | 9 | 9 | 8 | 8 | 8 | 9 | 8 | 7 | 7 | 6 |
| 残高有り情報件数 | 10 | 8 | 9 | 9 | 8 | 8 | 8 | 9 | 8 | 7 | 7 | 6 |
| 登録残高の合計額 | 0 | 0 | 0 | 0 | 0 | 0 | 0 | 0 | 0 | 0 | 0 | 0 |
| 一契約当たりの残高(万円) | 20.9 | 16.3 | 16.8 | 17.6 | 19.4 | 21.7 | 21.1 | 20.1 | 20.0 | 21.9 | 21.5 | 21.7 |
| 有価証券担保貸付 | | | | | | | | | | | | |
| 総登録情報件数 | 312 | 339 | 284 | 296 | 317 | 295 | 311 | 354 | 325 | 332 | 352 | 360 |
| 残高有り情報件数 | 300 | 327 | 270 | 282 | 301 | 279 | 295 | 338 | 309 | 316 | 336 | 344 |
| 登録残高の合計額 | 54 | 58 | 76 | 77 | 88 | 100 | 91 | 98 | 112 | 116 | 139 | 152 |
| 一契約当たりの残高(万円) | 1,799.8 | 1,758.7 | 2,817.5 | 2,719.4 | 2,931.7 | 3,576.2 | 3,076.7 | 2,903.8 | 3,635.8 | 3,658.5 | 4,149.0 | 4,423.7 |
| 不動産担保貸付 | | | | | | | | | | | | |
| 総登録情報件数 | 29,235 | 29,539 | 30,094 | 30,285 | 30,522 | 30,917 | 31,294 | 31,591 | 31,852 | 32,062 | 32,500 | 33,256 |
| 残高有り情報件数 | 29,228 | 29,529 | 30,084 | 30,272 | 30,509 | 30,906 | 31,283 | 31,580 | 31,842 | 32,052 | 32,487 | 33,245 |
| 登録残高の合計額 | 6,649 | 6,724 | 6,855 | 6,895 | 6,950 | 7,057 | 7,168 | 7,237 | 7,305 | 7,348 | 7,458 | 7,646 |
| 一契約当たりの残高(万円) | 2,274.9 | 2,277.1 | 2,278.7 | 2,277.7 | 2,278.1 | 2,283.5 | 2,291.4 | 2,291.6 | 2,294.0 | 2,292.5 | 2,295.7 | 2,300.0 |
| 売却予定不動産の売却代金により返済される貸付 | | | | | | | | | | | | |
| 総登録情報件数 | 3,708 | 3,711 | 3,685 | 3,669 | 3,656 | 3,637 | 3,650 | 3,632 | 3,632 | 3,629 | 3,605 | 3,644 |
| 残高有り情報件数 | 3,707 | 3,710 | 3,684 | 3,668 | 3,655 | 3,636 | 3,649 | 3,631 | 3,631 | 3,628 | 3,604 | 3,643 |
| 登録残高の合計額 | 255 | 256 | 254 | 253 | 251 | 249 | 250 | 246 | 249 | 244 | 245 | 243 |
| 一契約当たりの残高(万円) | 687.0 | 690.6 | 689.5 | 690.1 | 687.0 | 685.4 | 685.6 | 677.9 | 684.9 | 673.3 | 679.2 | 667.7 |

※各月の数値は、月末時点。
 ※総量規制の除外貸付情報：総量規制の対象とならない貸付に係る情報(貸金業法施行規則第10条の21)
 ※登録情報は貸付け等が契約継続中の情報。

②総量規制の例外貸付情報

単位：件数:件、残高金額:億円

| | 2020年 | | | | | | | | | 2021年 | | |
|-----------------|----------|----------|----------|----------|----------|----------|----------|----------|----------|----------|----------|----------|
| | 4月 | 5月 | 6月 | 7月 | 8月 | 9月 | 10月 | 11月 | 12月 | 1月 | 2月 | 3月 |
| 総登録情報件数 | 448,728 | 445,613 | 443,259 | 441,983 | 441,838 | 441,659 | 441,416 | 441,591 | 440,658 | 440,065 | 439,859 | 438,266 |
| 前月差 | ▲ 3,022 | ▲ 3,115 | ▲ 2,354 | ▲ 1,296 | ▲ 125 | ▲ 179 | ▲ 243 | 175 | ▲ 933 | ▲ 573 | ▲ 426 | ▲ 1,393 |
| 前年同月差 | ▲ 11,929 | ▲ 13,611 | ▲ 15,500 | ▲ 16,326 | ▲ 16,611 | ▲ 16,564 | ▲ 16,169 | ▲ 16,123 | ▲ 16,507 | ▲ 16,366 | ▲ 17,078 | ▲ 13,484 |
| 残高有り情報件数 | 391,344 | 386,713 | 382,137 | 378,674 | 377,740 | 377,242 | 376,498 | 376,927 | 375,816 | 375,267 | 375,091 | 373,710 |
| 前月差 | ▲ 3,985 | ▲ 4,631 | ▲ 4,576 | ▲ 3,463 | ▲ 934 | ▲ 498 | ▲ 744 | 429 | ▲ 1,311 | ▲ 349 | ▲ 176 | ▲ 1,381 |
| 前年同月差 | ▲ 11,903 | ▲ 15,164 | ▲ 19,225 | ▲ 22,331 | ▲ 23,398 | ▲ 24,951 | ▲ 24,752 | ▲ 24,345 | ▲ 24,897 | ▲ 24,604 | ▲ 25,123 | ▲ 21,619 |
| 登録残高の合計額 | 4,134 | 4,074 | 4,029 | 3,988 | 3,979 | 3,974 | 3,975 | 3,993 | 3,980 | 3,985 | 3,988 | 3,980 |
| 前月差 | ▲ 41 | ▲ 60 | ▲ 45 | ▲ 41 | ▲ 9 | ▲ 5 | 1 | 18 | ▲ 13 | 5 | 3 | ▲ 8 |
| 前年同月差 | ▲ 29 | ▲ 81 | ▲ 133 | ▲ 186 | ▲ 209 | ▲ 239 | ▲ 233 | ▲ 227 | ▲ 247 | ▲ 237 | ▲ 247 | ▲ 195 |

個別貸付ごとの登録状況

| 個人顧客が既債務を返済するための貸付 | | | | | | | | | | | | |
|----------------------|---------|---------|---------|---------|---------|---------|---------|---------|---------|---------|---------|---------|
| 総登録情報件数 | 40,975 | 40,592 | 40,322 | 39,818 | 39,513 | 39,288 | 38,989 | 38,853 | 38,442 | 38,149 | 38,041 | 37,869 |
| 残高有り情報件数 | 40,918 | 40,536 | 40,265 | 39,760 | 39,456 | 39,233 | 38,932 | 38,793 | 38,377 | 38,084 | 37,976 | 37,811 |
| 登録残高の合計額 | 329 | 325 | 324 | 318 | 316 | 315 | 314 | 314 | 310 | 307 | 306 | 305 |
| 一契約当たりの残高(万円) | 80.5 | 80.1 | 80.4 | 80.0 | 80.0 | 80.4 | 80.8 | 81.0 | 80.8 | 80.5 | 80.5 | 80.8 |
| 段階的返済借換え | | | | | | | | | | | | |
| 総登録情報件数 | 212,478 | 210,930 | 210,553 | 211,181 | 212,624 | 213,806 | 214,895 | 215,928 | 216,297 | 216,727 | 217,203 | 217,496 |
| 残高有り情報件数 | 201,614 | 199,993 | 199,546 | 200,063 | 201,369 | 202,427 | 203,385 | 204,343 | 204,500 | 204,882 | 205,294 | 205,557 |
| 登録残高の合計額 | 1,744 | 1,723 | 1,722 | 1,730 | 1,747 | 1,762 | 1,776 | 1,789 | 1,794 | 1,798 | 1,804 | 1,809 |
| 一契約当たりの残高(万円) | 86.5 | 86.2 | 86.3 | 86.5 | 86.8 | 87.1 | 87.3 | 87.5 | 87.7 | 87.8 | 87.9 | 88.0 |
| 緊急医療費の貸付 | | | | | | | | | | | | |
| 総登録情報件数 | 55 | 55 | 54 | 52 | 51 | 50 | 50 | 50 | 48 | 48 | 50 | 49 |
| 残高有り情報件数 | 44 | 44 | 43 | 42 | 41 | 40 | 39 | 39 | 38 | 38 | 40 | 38 |
| 登録残高の合計額 | 0 | 0 | 0 | 0 | 0 | 0 | 0 | 0 | 0 | 0 | 0 | 0 |
| 一契約当たりの残高(万円) | 44.2 | 43.4 | 43.6 | 50.5 | 51.1 | 52.0 | 53.8 | 53.2 | 55.4 | 54.8 | 57.3 | 59.3 |
| 特定緊急貸付 | | | | | | | | | | | | |
| 総登録情報件数 | 188 | 254 | 293 | 288 | 302 | 305 | 299 | 284 | 251 | 238 | 237 | 234 |
| 残高有り情報件数 | 188 | 254 | 292 | 287 | 301 | 304 | 291 | 272 | 231 | 220 | 219 | 216 |
| 登録残高の合計額 | 0 | 0 | 0 | 0 | 0 | 0 | 0 | 0 | 0 | 0 | 0 | 0 |
| 一契約当たりの残高(万円) | 4.9 | 6.0 | 6.3 | 6.3 | 6.2 | 6.2 | 6.3 | 6.1 | 6.1 | 6.1 | 6.0 | 5.6 |
| 配偶者貸付 | | | | | | | | | | | | |
| 総登録情報件数 | 4,861 | 4,831 | 4,793 | 4,738 | 4,714 | 4,687 | 4,678 | 4,664 | 4,635 | 4,608 | 4,599 | 4,571 |
| 残高有り情報件数 | 3,245 | 3,220 | 3,216 | 3,098 | 3,099 | 3,089 | 3,074 | 3,111 | 3,038 | 3,023 | 3,053 | 3,027 |
| 登録残高の合計額 | 10 | 10 | 10 | 9 | 9 | 9 | 9 | 9 | 9 | 9 | 9 | 9 |
| 一契約当たりの残高(万円) | 30.5 | 30.4 | 30.3 | 29.8 | 29.9 | 30.0 | 29.5 | 29.9 | 29.5 | 29.3 | 29.4 | 29.4 |
| 事業を営む個人顧客に対する貸付 | | | | | | | | | | | | |
| 総登録情報件数 | 188,287 | 187,060 | 185,352 | 184,006 | 182,743 | 181,645 | 180,631 | 179,979 | 179,147 | 178,479 | 177,700 | 176,242 |
| 残高有り情報件数 | 143,454 | 140,778 | 136,886 | 133,547 | 131,586 | 130,274 | 128,906 | 128,540 | 127,598 | 127,188 | 126,684 | 125,260 |
| 登録残高の合計額 | 1,931 | 1,896 | 1,854 | 1,811 | 1,788 | 1,770 | 1,759 | 1,769 | 1,756 | 1,760 | 1,758 | 1,747 |
| 一契約当たりの残高(万円) | 134.6 | 134.7 | 135.4 | 135.6 | 135.9 | 135.9 | 136.5 | 137.6 | 137.6 | 138.4 | 138.8 | 139.5 |
| 個人顧客が新規事業を行うための資金の貸付 | | | | | | | | | | | | |
| 総登録情報件数 | 1,856 | 1,858 | 1,860 | 1,856 | 1,865 | 1,852 | 1,844 | 1,799 | 1,801 | 1,802 | 1,800 | 1,776 |
| 残高有り情報件数 | 1,853 | 1,855 | 1,857 | 1,853 | 1,862 | 1,849 | 1,841 | 1,795 | 1,797 | 1,798 | 1,796 | 1,772 |
| 登録残高の合計額 | 118 | 117 | 117 | 117 | 117 | 115 | 114 | 110 | 110 | 110 | 108 | 108 |
| 一契約当たりの残高(万円) | 635.9 | 631.3 | 629.5 | 629.6 | 627.8 | 622.6 | 621.2 | 613.0 | 610.0 | 610.7 | 603.7 | 607.2 |
| つなぎ資金貸付 | | | | | | | | | | | | |
| 総登録情報件数 | 28 | 33 | 32 | 24 | 26 | 26 | 30 | 34 | 37 | 34 | 29 | 29 |
| 残高有り情報件数 | 28 | 33 | 32 | 24 | 26 | 26 | 30 | 34 | 37 | 34 | 29 | 29 |
| 登録残高の合計額 | 2 | 2 | 2 | 1 | 1 | 1 | 2 | 2 | 2 | 2 | 2 | 1 |
| 一契約当たりの残高(万円) | 705.2 | 673.7 | 634.6 | 589.0 | 548.8 | 548.5 | 544.9 | 545.0 | 564.1 | 545.6 | 560.5 | 503.6 |

※各月の数値は、月末時点。

※総量規制の例外貸付情報：総量規制の対象となるが個人顧客の利益の保護に支障を生ずることがない貸付けに係る情報(貸金業法施行規則第10条の23)

※総登録情報は貸付け等が契約継続中の情報。

(3) 残高がある者の借入件数毎の登録状況

単位：人数：万人、件数：万件、残高金額：億円

| 借入件数 | 2020年 | | | | | | | | | | 2021年 | | |
|---------------|---------|---------|---------|---------|---------|---------|---------|---------|---------|---------|---------|---------|--|
| | 4月 | 5月 | 6月 | 7月 | 8月 | 9月 | 10月 | 11月 | 12月 | 1月 | 2月 | 3月 | |
| 1件借入 | | | | | | | | | | | | | |
| 登録人数 | 710.0 | 704.3 | 702.7 | 690.1 | 687.6 | 689.0 | 686.0 | 691.2 | 683.5 | 678.5 | 680.7 | 681.2 | |
| 前月差 | ▲ 10.9 | ▲ 5.7 | ▲ 1.6 | ▲ 12.6 | ▲ 2.5 | 1.4 | ▲ 3.0 | 5.2 | ▲ 7.7 | ▲ 5.0 | 2.2 | 0.5 | |
| 前年同月差 | ▲ 15.5 | ▲ 20.6 | ▲ 22.5 | ▲ 35.7 | ▲ 33.2 | ▲ 40.9 | ▲ 39.6 | ▲ 36.4 | ▲ 43.7 | ▲ 40.1 | ▲ 41.6 | ▲ 39.7 | |
| 登録件数 | 710.0 | 704.3 | 702.7 | 690.1 | 687.6 | 689.0 | 686.0 | 691.2 | 683.5 | 678.5 | 680.7 | 681.2 | |
| 前月差 | ▲ 10.9 | ▲ 5.7 | ▲ 1.6 | ▲ 12.6 | ▲ 2.5 | 1.4 | ▲ 3.0 | 5.2 | ▲ 7.7 | ▲ 5.0 | 2.2 | 0.5 | |
| 前年同月差 | ▲ 15.5 | ▲ 20.6 | ▲ 22.5 | ▲ 35.7 | ▲ 33.2 | ▲ 40.9 | ▲ 39.6 | ▲ 36.4 | ▲ 43.7 | ▲ 40.1 | ▲ 41.6 | ▲ 39.7 | |
| 登録残高の合計額 | 45,985 | 46,086 | 46,224 | 46,264 | 46,455 | 46,554 | 46,871 | 47,210 | 47,416 | 47,595 | 47,835 | 48,210 | |
| 前月差 | 157 | 101 | 138 | 40 | 191 | 99 | 317 | 339 | 206 | 179 | 240 | 375 | |
| 前年同月差 | 3,290 | 3,119 | 2,905 | 2,621 | 2,495 | 2,000 | 2,043 | 1,877 | 1,713 | 1,680 | 2,551 | 2,382 | |
| 一人当たりの残高(万円) | 64.8 | 65.4 | 65.8 | 67.0 | 67.6 | 67.6 | 68.3 | 68.3 | 69.4 | 70.1 | 70.3 | 70.8 | |
| 一契約当たりの残高(万円) | 64.8 | 65.4 | 65.8 | 67.0 | 67.6 | 67.6 | 68.3 | 68.3 | 69.4 | 70.1 | 70.3 | 70.8 | |
| 2件借入 | | | | | | | | | | | | | |
| 登録人数 | 240.6 | 239.0 | 237.4 | 232.4 | 231.1 | 231.5 | 230.2 | 231.9 | 229.0 | 227.4 | 228.1 | 228.1 | |
| 前月差 | ▲ 2.2 | ▲ 1.6 | ▲ 1.6 | ▲ 5.0 | ▲ 1.3 | 0.4 | ▲ 1.3 | 1.7 | ▲ 2.9 | ▲ 1.6 | 0.7 | 0.0 | |
| 前年同月差 | 0.3 | ▲ 2.2 | ▲ 4.1 | ▲ 7.9 | ▲ 8.3 | ▲ 10.5 | ▲ 11.3 | ▲ 11.0 | ▲ 13.4 | ▲ 13.4 | ▲ 14.0 | ▲ 14.7 | |
| 登録件数 | 481.2 | 478.0 | 474.9 | 464.8 | 462.2 | 463.0 | 460.4 | 463.7 | 457.9 | 454.9 | 456.3 | 456.3 | |
| 前月差 | ▲ 4.5 | ▲ 3.2 | ▲ 3.1 | ▲ 10.1 | ▲ 2.6 | 0.8 | ▲ 2.6 | 3.3 | ▲ 5.8 | ▲ 3.0 | 1.4 | 0.0 | |
| 前年同月差 | 0.7 | ▲ 4.5 | ▲ 8.1 | ▲ 15.8 | ▲ 16.7 | ▲ 21.0 | ▲ 22.6 | ▲ 22.0 | ▲ 27.0 | ▲ 26.6 | ▲ 27.9 | ▲ 29.4 | |
| 登録残高の合計額 | 22,177 | 22,033 | 21,933 | 21,525 | 21,465 | 21,522 | 21,476 | 21,679 | 21,457 | 21,408 | 21,514 | 21,587 | |
| 前月差 | ▲ 209 | ▲ 144 | ▲ 100 | ▲ 408 | ▲ 60 | 57 | ▲ 46 | 203 | ▲ 222 | ▲ 49 | 106 | 73 | |
| 前年同月差 | 400 | 184 | 12 | ▲ 321 | ▲ 389 | ▲ 605 | ▲ 636 | ▲ 557 | ▲ 812 | ▲ 792 | ▲ 639 | ▲ 799 | |
| 一人当たりの残高(万円) | 92.2 | 92.2 | 92.4 | 92.6 | 92.9 | 93.0 | 93.3 | 93.5 | 93.7 | 94.1 | 94.3 | 94.6 | |
| 一契約当たりの残高(万円) | 46.1 | 46.1 | 46.2 | 46.3 | 46.4 | 46.5 | 46.6 | 46.7 | 46.9 | 47.1 | 47.2 | 47.3 | |
| 3件借入 | | | | | | | | | | | | | |
| 登録人数 | 88.4 | 87.7 | 86.9 | 84.8 | 84.1 | 84.2 | 83.5 | 84.3 | 83.0 | 82.3 | 82.7 | 82.7 | |
| 前月差 | ▲ 0.9 | ▲ 0.7 | ▲ 0.8 | ▲ 2.1 | ▲ 0.7 | 0.1 | ▲ 0.7 | 0.8 | ▲ 1.3 | ▲ 0.7 | 0.4 | 0.0 | |
| 前年同月差 | 0.6 | ▲ 0.7 | ▲ 1.6 | ▲ 2.2 | ▲ 2.8 | ▲ 3.7 | ▲ 4.3 | ▲ 4.2 | ▲ 5.4 | ▲ 5.8 | ▲ 6.1 | ▲ 6.6 | |
| 登録件数 | 265.1 | 263.1 | 260.6 | 254.4 | 252.2 | 252.7 | 250.5 | 252.9 | 249.0 | 246.8 | 248.0 | 248.0 | |
| 前月差 | ▲ 2.8 | ▲ 2.0 | ▲ 2.5 | ▲ 6.2 | ▲ 2.2 | 0.5 | ▲ 2.2 | 2.4 | ▲ 3.9 | ▲ 2.2 | 1.2 | 0.0 | |
| 前年同月差 | 1.7 | ▲ 2.0 | ▲ 4.8 | ▲ 6.6 | ▲ 8.5 | ▲ 11.0 | ▲ 13.0 | ▲ 12.6 | ▲ 16.2 | ▲ 17.6 | ▲ 18.5 | ▲ 19.9 | |
| 登録残高の合計額 | 10,475 | 10,431 | 10,343 | 10,100 | 10,051 | 10,102 | 10,067 | 10,180 | 10,037 | 10,007 | 10,094 | 10,113 | |
| 前月差 | ▲ 117 | ▲ 44 | ▲ 88 | ▲ 243 | ▲ 49 | 51 | ▲ 35 | 113 | ▲ 143 | ▲ 30 | 87 | 19 | |
| 前年同月差 | 195 | 103 | ▲ 10 | ▲ 97 | ▲ 127 | ▲ 252 | ▲ 272 | ▲ 246 | ▲ 382 | ▲ 389 | ▲ 418 | ▲ 479 | |
| 一人当たりの残高(万円) | 118.6 | 118.9 | 119.1 | 119.1 | 119.5 | 119.9 | 120.6 | 120.8 | 120.9 | 121.6 | 122.1 | 122.3 | |
| 一契約当たりの残高(万円) | 39.5 | 39.6 | 39.7 | 39.7 | 39.8 | 40.0 | 40.2 | 40.3 | 40.3 | 40.5 | 40.7 | 40.8 | |
| 4件借入 | | | | | | | | | | | | | |
| 登録人数 | 28.0 | 27.8 | 27.5 | 26.7 | 26.4 | 26.5 | 26.3 | 26.6 | 26.2 | 26.0 | 26.2 | 26.3 | |
| 前月差 | ▲ 0.3 | ▲ 0.2 | ▲ 0.3 | ▲ 0.8 | ▲ 0.3 | 0.1 | ▲ 0.2 | 0.3 | ▲ 0.4 | ▲ 0.2 | 0.2 | 0.1 | |
| 前年同月差 | 0.5 | ▲ 0.1 | ▲ 0.5 | ▲ 0.3 | ▲ 0.6 | ▲ 0.9 | ▲ 1.1 | ▲ 1.1 | ▲ 1.5 | ▲ 1.7 | ▲ 1.8 | ▲ 2.0 | |
| 登録件数 | 112.0 | 111.1 | 109.8 | 106.7 | 105.6 | 106.1 | 105.1 | 106.4 | 104.6 | 103.9 | 104.8 | 105.2 | |
| 前月差 | ▲ 1.2 | ▲ 0.9 | ▲ 1.3 | ▲ 3.1 | ▲ 1.1 | 0.5 | ▲ 1.0 | 1.3 | ▲ 1.8 | ▲ 0.7 | 0.9 | 0.4 | |
| 前年同月差 | 1.9 | ▲ 0.4 | ▲ 2.0 | ▲ 1.4 | ▲ 2.5 | ▲ 3.5 | ▲ 4.6 | ▲ 4.4 | ▲ 6.2 | ▲ 6.8 | ▲ 7.2 | ▲ 8.0 | |
| 登録残高の合計額 | 4,263 | 4,226 | 4,183 | 4,086 | 4,059 | 4,078 | 4,050 | 4,107 | 4,041 | 4,018 | 4,069 | 4,082 | |
| 前月差 | ▲ 36 | ▲ 37 | ▲ 43 | ▲ 97 | ▲ 27 | 19 | ▲ 28 | 57 | ▲ 66 | ▲ 23 | 51 | 13 | |
| 前年同月差 | 104 | 17 | ▲ 26 | 16 | ▲ 4 | ▲ 46 | ▲ 67 | ▲ 48 | ▲ 139 | ▲ 162 | ▲ 165 | ▲ 217 | |
| 一人当たりの残高(万円) | 152.2 | 152.2 | 152.4 | 153.2 | 153.8 | 153.8 | 154.2 | 154.4 | 154.5 | 154.7 | 155.3 | 155.3 | |
| 一契約当たりの残高(万円) | 38.1 | 38.0 | 38.1 | 38.3 | 38.4 | 38.5 | 38.5 | 38.6 | 38.6 | 38.7 | 38.8 | 38.8 | |
| 5件以上借入 | | | | | | | | | | | | | |
| 登録人数 | 10.2 | 10.1 | 9.9 | 9.6 | 9.5 | 9.6 | 9.5 | 9.7 | 9.4 | 9.4 | 9.5 | 9.6 | |
| 前月差 | ▲ 0.1 | ▲ 0.1 | ▲ 0.2 | ▲ 0.3 | ▲ 0.1 | 0.1 | ▲ 0.1 | 0.2 | ▲ 0.3 | 0.0 | 0.1 | 0.1 | |
| 前年同月差 | 0.4 | 0.1 | ▲ 0.1 | 0.0 | ▲ 0.1 | ▲ 0.2 | ▲ 0.3 | ▲ 0.2 | ▲ 0.6 | ▲ 0.6 | ▲ 0.7 | ▲ 0.7 | |
| 登録件数 | 54.7 | 54.1 | 53.3 | 51.2 | 50.7 | 51.1 | 50.7 | 51.8 | 50.5 | 50.2 | 51.0 | 51.4 | |
| 前月差 | ▲ 0.5 | ▲ 0.6 | ▲ 0.8 | ▲ 2.1 | ▲ 0.5 | 0.4 | ▲ 0.4 | 1.1 | ▲ 1.3 | ▲ 0.3 | 0.8 | 0.4 | |
| 前年同月差 | 2.2 | 0.8 | ▲ 0.2 | ▲ 0.2 | ▲ 0.7 | ▲ 1.1 | ▲ 1.7 | ▲ 1.4 | ▲ 2.8 | ▲ 3.3 | ▲ 3.4 | ▲ 3.8 | |
| 登録残高の合計額 | 2,573 | 2,568 | 2,564 | 2,494 | 2,483 | 2,504 | 2,494 | 2,533 | 2,483 | 2,463 | 2,490 | 2,523 | |
| 前月差 | ▲ 29 | ▲ 5 | ▲ 4 | ▲ 70 | ▲ 11 | 21 | ▲ 10 | 39 | ▲ 50 | ▲ 20 | 27 | 33 | |
| 前年同月差 | 171 | 136 | 128 | 127 | 123 | 92 | 69 | 85 | 13 | ▲ 23 | ▲ 52 | ▲ 79 | |
| 一人当たりの残高(万円) | 251.9 | 254.1 | 257.7 | 260.7 | 262.1 | 262.1 | 263.6 | 262.2 | 263.3 | 262.6 | 261.4 | 263.0 | |
| 一契約当たりの残高(万円) | 47.0 | 47.4 | 48.1 | 48.7 | 49.0 | 48.9 | 49.2 | 49.0 | 49.2 | 49.0 | 48.8 | 49.1 | |
| 合計 | | | | | | | | | | | | | |
| 登録人数 | 1,077.2 | 1,068.8 | 1,064.4 | 1,043.5 | 1,038.6 | 1,040.8 | 1,035.5 | 1,043.6 | 1,031.0 | 1,023.6 | 1,027.3 | 1,027.9 | |
| 前月差 | ▲ 14.5 | ▲ 8.4 | ▲ 4.4 | ▲ 20.9 | ▲ 4.9 | 2.2 | ▲ 5.3 | 8.1 | ▲ 12.6 | ▲ 7.4 | 3.7 | 0.6 | |
| 前年同月差 | ▲ 13.7 | ▲ 23.6 | ▲ 28.7 | ▲ 46.2 | ▲ 45.1 | ▲ 56.1 | ▲ 56.7 | ▲ 53.0 | ▲ 64.7 | ▲ 61.5 | ▲ 64.1 | ▲ 63.8 | |
| 登録件数 | 1,623.0 | 1,610.6 | 1,601.3 | 1,567.1 | 1,558.3 | 1,561.9 | 1,552.7 | 1,566.0 | 1,545.5 | 1,534.4 | 1,540.9 | 1,542.0 | |
| 前月差 | ▲ 20.0 | ▲ 12.4 | ▲ 9.3 | ▲ 34.2 | ▲ 8.8 | 3.6 | ▲ 9.2 | 13.3 | ▲ 20.5 | ▲ 11.1 | 6.5 | 1.1 | |
| 前年同月差 | ▲ 9.0 | ▲ 26.8 | ▲ 37.6 | ▲ 59.7 | ▲ 61.5 | ▲ 77.5 | ▲ 81.6 | ▲ 76.8 | ▲ 95.9 | ▲ 94.2 | ▲ 98.6 | ▲ 101.0 | |
| 登録残高の合計額 | 85,473 | 85,343 | 85,247 | 84,470 | 84,513 | 84,760 | 84,957 | 85,709 | 85,434 | 85,491 | 86,003 | 86,515 | |
| 前月差 | ▲ 234 | ▲ 130 | ▲ 96 | ▲ 777 | 43 | 247 | 197 | 752 | ▲ 275 | 57 | 512 | 512 | |
| 前年同月差 | 4,159 | 3,558 | 3,009 | 2,347 | 2,098 | 1,190 | 1,136 | 1,111 | 392 | 314 | 1,277 | 808 | |
| 一人当たりの残高(万円) | 79.3 | 79.8 | 80.1 | 80.9 | 81.4 | 81.4 | 82.0 | 82.1 | 82.9 | 83.5 | 83.7 | 84.2 | |
| 一契約当たりの残高(万円) | 52.7 | 53.0 | 53.2 | 53.9 | 54.2 | 54.3 | 54.7 | 54.7 | 55.3 | 55.7 | 55.8 | 56.1 | |

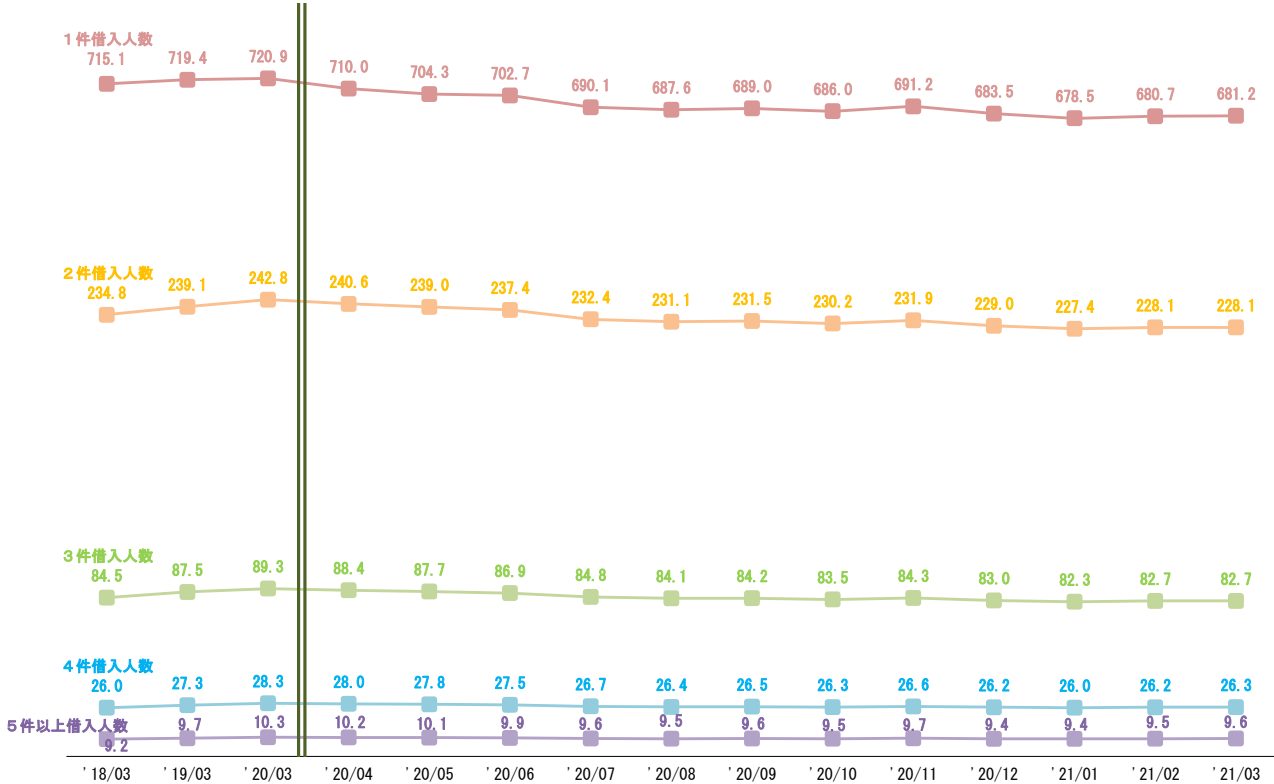
※各月の数値は、月末時点。

※登録人数は、名寄せベース。

※単位未満を四捨五入しているため、借入件数毎の数値合計と合計欄の数値は一致しない場合があります。

借入件数毎の登録推移(登録人数)

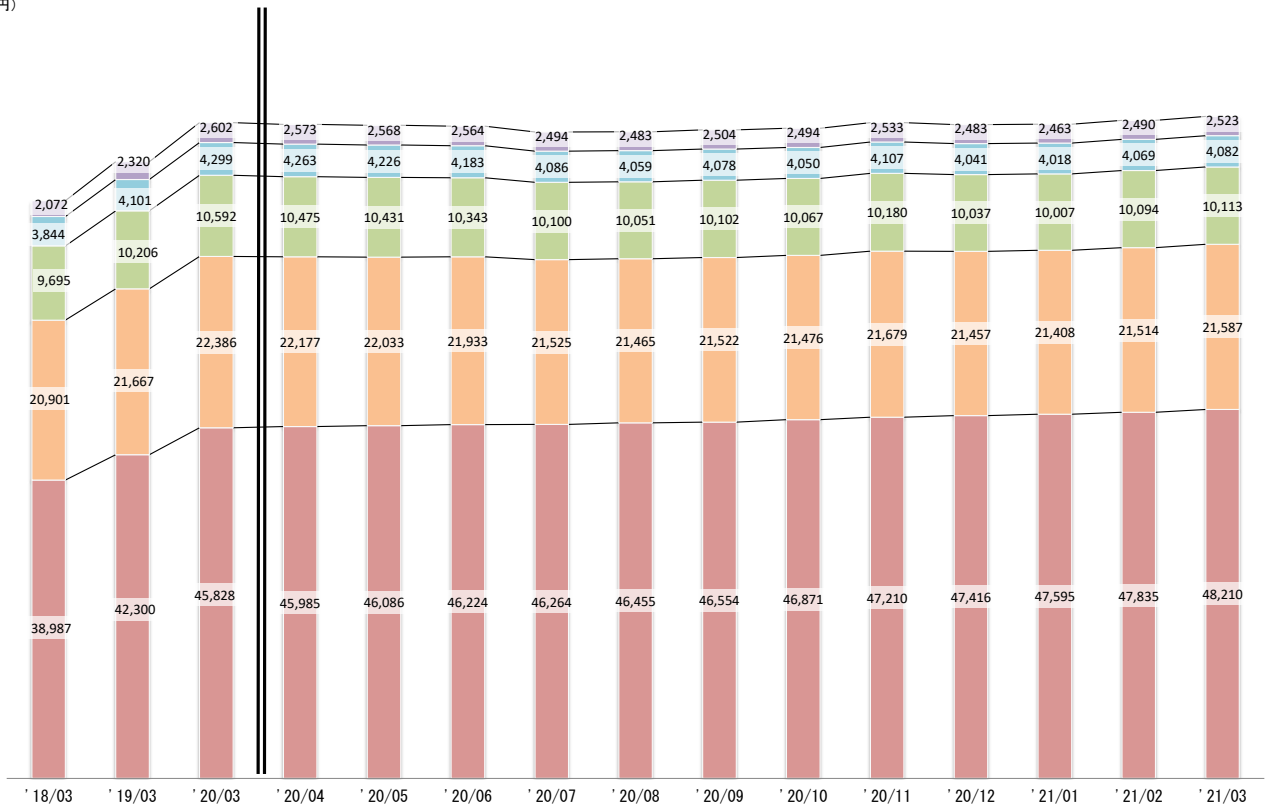
(万人)



借入件数毎の登録推移(残高金額)

■ 1件借入残高合計 ■ 2件借入残高合計 ■ 3件借入残高合計 ■ 4件借入残高合計 ■ 5件以上借入残高合計

(億円)



3. 貸金業法対象情報(無担保無保証)

加入する貸金業者が登録する無担保無保証貸付けを対象とした統計。

(1) 登録情報量

単位: 人数:万人、件数:万件、残高金額:億円

| | | 2020年 | | | | | |
|-----------------|---------------|---------|---------|---------|---------|---------|---------|
| | | 4月 | 5月 | 6月 | 7月 | 8月 | 9月 |
| 総登録情報 | | | | | | | |
| 登録人数 | | 1,758.4 | 1,754.8 | 1,749.8 | 1,743.3 | 1,738.2 | 1,734.6 |
| | 前月差 | ▲ 3.5 | ▲ 3.6 | ▲ 5.0 | ▲ 6.5 | ▲ 5.1 | ▲ 3.6 |
| | 前年同月差 | ▲ 8.1 | ▲ 13.5 | ▲ 18.2 | ▲ 23.0 | ▲ 25.8 | ▲ 30.6 |
| 登録件数 | | 2,946.6 | 2,939.2 | 2,928.7 | 2,914.2 | 2,903.8 | 2,897.0 |
| | 前月差 | ▲ 7.2 | ▲ 7.4 | ▲ 10.5 | ▲ 14.5 | ▲ 10.4 | ▲ 6.8 |
| | 前年同月差 | ▲ 19.7 | ▲ 30.0 | ▲ 38.0 | ▲ 47.5 | ▲ 52.4 | ▲ 60.9 |
| 残高有り情報 | | | | | | | |
| 登録人数 | | 1,043.9 | 1,035.4 | 1,030.8 | 1,009.5 | 1,004.5 | 1,007.5 |
| | 前月差 | ▲ 14.9 | ▲ 8.5 | ▲ 4.6 | ▲ 21.3 | ▲ 5.0 | 3.0 |
| | 前年同月差 | ▲ 16.4 | ▲ 26.3 | ▲ 31.3 | ▲ 48.8 | ▲ 47.5 | ▲ 57.5 |
| 登録件数 | | 1,571.0 | 1,558.7 | 1,549.4 | 1,515.3 | 1,506.4 | 1,511.2 |
| | 前月差 | ▲ 20.1 | ▲ 12.3 | ▲ 9.3 | ▲ 34.1 | ▲ 8.9 | 4.8 |
| | 前年同月差 | ▲ 11.6 | ▲ 29.1 | ▲ 39.5 | ▲ 61.3 | ▲ 62.9 | ▲ 77.2 |
| 登録残高の合計額 | | 56,227 | 55,815 | 55,375 | 54,263 | 54,009 | 54,167 |
| | 前月差 | ▲ 588 | ▲ 412 | ▲ 440 | ▲ 1,112 | ▲ 254 | 158 |
| | 前年同月差 | 173 | ▲ 446 | ▲ 871 | ▲ 1,495 | ▲ 1,625 | ▲ 2,112 |
| 一人当たりの残高有り件数(件) | | 1.5 | 1.5 | 1.5 | 1.5 | 1.5 | 1.5 |
| 一契約当たりの残高(万円) | | 35.8 | 35.8 | 35.7 | 35.8 | 35.9 | 35.8 |
| 異動情報 | | | | | | | |
| 登録人数 | | 351.6 | 353.2 | 353.7 | 353.6 | 352.1 | 351.0 |
| | 3カ月から1年未満の未入金 | 23.2 | 24.0 | 24.0 | 23.4 | 22.3 | 20.7 |
| | 1年以上の未入金 | 328.4 | 329.2 | 329.7 | 330.2 | 329.8 | 330.3 |
| | 前月差 | ▲ 0.3 | 1.6 | 0.5 | ▲ 0.1 | ▲ 1.5 | ▲ 1.1 |
| | 前年同月差 | ▲ 3.4 | ▲ 2.4 | ▲ 2.1 | 2.3 | 0.2 | ▲ 0.6 |
| 登録件数 | | 554.3 | 557.3 | 558.2 | 557.5 | 553.4 | 550.7 |
| | 前月差 | ▲ 1.2 | 3.0 | 0.9 | ▲ 0.7 | ▲ 4.1 | ▲ 2.7 |
| | 前年同月差 | ▲ 13.3 | ▲ 11.3 | ▲ 10.4 | 2.2 | ▲ 3.0 | ▲ 4.5 |

| | | 2020年 | | | 2021年 | | |
|-----------------|---------------|---------|---------|---------|---------|---------|---------|
| | | 10月 | 11月 | 12月 | 1月 | 2月 | 3月 |
| 総登録情報 | | | | | | | |
| 登録人数 | | 1,730.3 | 1,727.4 | 1,722.8 | 1,718.2 | 1,716.8 | 1,713.5 |
| | 前月差 | ▲ 4.3 | ▲ 2.9 | ▲ 4.6 | ▲ 4.6 | ▲ 1.4 | ▲ 3.3 |
| | 前年同月差 | ▲ 34.4 | ▲ 38.8 | ▲ 41.6 | ▲ 44.8 | ▲ 46.4 | ▲ 48.4 |
| 登録件数 | | 2,888.6 | 2,884.7 | 2,875.4 | 2,867.0 | 2,865.5 | 2,860.8 |
| | 前月差 | ▲ 8.4 | ▲ 3.9 | ▲ 9.3 | ▲ 8.4 | ▲ 1.5 | ▲ 4.7 |
| | 前年同月差 | ▲ 67.8 | ▲ 74.9 | ▲ 81.1 | ▲ 87.1 | ▲ 89.2 | ▲ 93.0 |
| 残高有り情報 | | | | | | | |
| 登録人数 | | 1,001.9 | 1,009.9 | 996.8 | 989.1 | 992.8 | 993.0 |
| | 前月差 | ▲ 5.6 | 8.0 | ▲ 13.1 | ▲ 7.7 | 3.7 | 0.2 |
| | 前年同月差 | ▲ 58.0 | ▲ 54.2 | ▲ 66.1 | ▲ 62.9 | ▲ 65.8 | ▲ 65.8 |
| 登録件数 | | 1,501.7 | 1,514.9 | 1,494.1 | 1,482.7 | 1,489.1 | 1,490.0 |
| | 前月差 | ▲ 9.5 | 13.2 | ▲ 20.8 | ▲ 11.4 | 6.4 | 0.9 |
| | 前年同月差 | ▲ 81.4 | ▲ 76.3 | ▲ 95.4 | ▲ 93.7 | ▲ 98.6 | ▲ 101.1 |
| 登録残高の合計額 | | 53,869 | 54,323 | 53,575 | 53,322 | 53,499 | 53,529 |
| | 前月差 | ▲ 298 | 454 | ▲ 748 | ▲ 253 | 177 | 30 |
| | 前年同月差 | ▲ 2,286 | ▲ 2,126 | ▲ 2,814 | ▲ 2,873 | ▲ 3,068 | ▲ 3,286 |
| 一人当たりの残高有り件数(件) | | 1.5 | 1.5 | 1.5 | 1.5 | 1.5 | 1.5 |
| 一契約当たりの残高(万円) | | 35.9 | 35.9 | 35.9 | 36.0 | 35.9 | 35.9 |
| 異動情報 | | | | | | | |
| 登録人数 | | 350.4 | 350.7 | 350.0 | 349.3 | 349.0 | 348.4 |
| | 3カ月から1年未満の未入金 | 20.5 | 20.3 | 19.8 | 19.8 | 19.0 | 19.4 |
| | 1年以上の未入金 | 329.9 | 330.4 | 330.2 | 329.5 | 330.0 | 329.0 |
| | 前月差 | ▲ 0.6 | 0.3 | ▲ 0.7 | ▲ 0.7 | ▲ 0.3 | ▲ 0.6 |
| | 前年同月差 | ▲ 0.8 | ▲ 1.2 | ▲ 2.0 | ▲ 3.5 | ▲ 4.1 | ▲ 3.5 |
| 登録件数 | | 548.1 | 548.7 | 546.6 | 544.1 | 543.1 | 541.5 |
| | 前月差 | ▲ 2.6 | 0.6 | ▲ 2.1 | ▲ 2.5 | ▲ 1.0 | ▲ 1.6 |
| | 前年同月差 | ▲ 6.0 | ▲ 6.7 | ▲ 9.0 | ▲ 13.0 | ▲ 14.3 | ▲ 14.0 |

※各月の数値は、月末時点。

※登録人数は、名寄せベース。

※異動情報は、入金予定日から3カ月以上何ら入金されなかったもの。

(注:加入貸金業者において、貸倒償却した債権についても、顧客との契約関係が継続しているものについては登録されます。)

(2) 残高がある者の借入件数毎の登録状況(無担保無保証)

単位:人数:万人、件数:万件、残高金額:億円

| 借入件数 | 2020年 | | | | | | | | | | 2021年 | | |
|---------------|---------|---------|---------|---------|---------|---------|---------|---------|---------|---------|---------|---------|--|
| | 4月 | 5月 | 6月 | 7月 | 8月 | 9月 | 10月 | 11月 | 12月 | 1月 | 2月 | 3月 | |
| 1件借入 | | | | | | | | | | | | | |
| 登録人数 | 687.7 | 681.6 | 679.7 | 666.5 | 663.9 | 666.0 | 662.6 | 667.8 | 659.5 | 654.3 | 656.4 | 656.5 | |
| 前月差 | ▲ 11.3 | ▲ 6.1 | ▲ 1.9 | ▲ 13.2 | ▲ 2.6 | 2.1 | ▲ 3.4 | 5.2 | ▲ 8.3 | ▲ 5.2 | 2.1 | 0.1 | |
| 前年同月差 | ▲ 18.1 | ▲ 23.5 | ▲ 25.4 | ▲ 38.9 | ▲ 36.2 | ▲ 43.0 | ▲ 41.8 | ▲ 38.4 | ▲ 46.0 | ▲ 42.2 | ▲ 44.1 | ▲ 42.5 | |
| 登録件数 | 687.7 | 681.6 | 679.7 | 666.5 | 663.9 | 666.0 | 662.6 | 667.8 | 659.5 | 654.3 | 656.4 | 656.5 | |
| 前月差 | ▲ 11.3 | ▲ 6.1 | ▲ 1.9 | ▲ 13.2 | ▲ 2.6 | 2.1 | ▲ 3.4 | 5.2 | ▲ 8.3 | ▲ 5.2 | 2.1 | 0.1 | |
| 前年同月差 | ▲ 18.1 | ▲ 23.5 | ▲ 25.4 | ▲ 38.9 | ▲ 36.2 | ▲ 43.0 | ▲ 41.8 | ▲ 38.4 | ▲ 46.0 | ▲ 42.2 | ▲ 44.1 | ▲ 42.5 | |
| 登録残高の合計額 | 26,806 | 26,637 | 26,456 | 26,099 | 26,005 | 26,038 | 25,933 | 26,067 | 25,814 | 25,746 | 25,762 | 25,761 | |
| 前月差 | ▲ 234 | ▲ 168 | ▲ 181 | ▲ 357 | ▲ 94 | 33 | ▲ 105 | 134 | ▲ 253 | ▲ 68 | 16 | ▲ 1 | |
| 前年同月差 | 44 | ▲ 172 | ▲ 334 | ▲ 683 | ▲ 718 | ▲ 932 | ▲ 970 | ▲ 929 | ▲ 1,153 | ▲ 1,153 | ▲ 1,226 | ▲ 1,278 | |
| 一人当たりの残高(万円) | 39.0 | 39.1 | 38.9 | 39.2 | 39.2 | 39.1 | 39.1 | 39.0 | 39.1 | 39.4 | 39.2 | 39.2 | |
| 一契約当たりの残高(万円) | 39.0 | 39.1 | 38.9 | 39.2 | 39.2 | 39.1 | 39.1 | 39.0 | 39.1 | 39.4 | 39.2 | 39.2 | |
| 2件借入 | | | | | | | | | | | | | |
| 登録人数 | 234.6 | 233.0 | 231.5 | 226.5 | 225.2 | 225.7 | 224.4 | 226.0 | 223.1 | 221.6 | 222.3 | 222.3 | |
| 前月差 | ▲ 2.2 | ▲ 1.6 | ▲ 1.5 | ▲ 5.0 | ▲ 1.3 | 0.5 | ▲ 1.3 | 1.6 | ▲ 2.9 | ▲ 1.5 | 0.7 | 0.0 | |
| 前年同月差 | 0.4 | ▲ 2.2 | ▲ 4.0 | ▲ 7.7 | ▲ 8.1 | ▲ 10.2 | ▲ 11.0 | ▲ 10.7 | ▲ 13.2 | ▲ 13.0 | ▲ 13.7 | ▲ 14.5 | |
| 登録件数 | 469.1 | 466.0 | 462.9 | 453.0 | 450.3 | 451.4 | 448.8 | 452.1 | 446.3 | 443.2 | 444.6 | 444.6 | |
| 前月差 | ▲ 4.4 | ▲ 3.1 | ▲ 3.1 | ▲ 9.9 | ▲ 2.7 | 1.1 | ▲ 2.6 | 3.3 | ▲ 5.8 | ▲ 3.1 | 1.4 | 0.0 | |
| 前年同月差 | 0.6 | ▲ 4.5 | ▲ 8.0 | ▲ 15.4 | ▲ 16.3 | ▲ 20.3 | ▲ 21.9 | ▲ 21.3 | ▲ 26.2 | ▲ 26.0 | ▲ 27.5 | ▲ 28.9 | |
| 登録残高の合計額 | 16,762 | 16,628 | 16,497 | 16,115 | 16,044 | 16,104 | 16,018 | 16,165 | 15,919 | 15,830 | 15,891 | 15,907 | |
| 前月差 | ▲ 183 | ▲ 134 | ▲ 131 | ▲ 382 | ▲ 71 | 60 | ▲ 86 | 147 | ▲ 246 | ▲ 89 | 61 | 16 | |
| 前年同月差 | 98 | ▲ 103 | ▲ 235 | ▲ 517 | ▲ 540 | ▲ 698 | ▲ 744 | ▲ 691 | ▲ 907 | ▲ 906 | ▲ 971 | ▲ 1,038 | |
| 一人当たりの残高(万円) | 71.5 | 71.4 | 71.3 | 71.2 | 71.3 | 71.3 | 71.4 | 71.5 | 71.3 | 71.4 | 71.5 | 71.6 | |
| 一契約当たりの残高(万円) | 35.7 | 35.7 | 35.6 | 35.6 | 35.6 | 35.7 | 35.7 | 35.8 | 35.7 | 35.7 | 35.7 | 35.8 | |
| 3件借入 | | | | | | | | | | | | | |
| 登録人数 | 85.5 | 84.8 | 84.0 | 82.0 | 81.3 | 81.5 | 80.8 | 81.6 | 80.3 | 79.6 | 80.0 | 80.0 | |
| 前月差 | ▲ 0.9 | ▲ 0.7 | ▲ 0.8 | ▲ 2.0 | ▲ 0.7 | 0.2 | ▲ 0.7 | 0.8 | ▲ 1.3 | ▲ 0.7 | 0.4 | 0.0 | |
| 前年同月差 | 0.6 | ▲ 0.7 | ▲ 1.5 | ▲ 2.1 | ▲ 2.7 | ▲ 3.4 | ▲ 4.1 | ▲ 3.9 | ▲ 5.1 | ▲ 5.6 | ▲ 5.9 | ▲ 6.4 | |
| 登録件数 | 256.4 | 254.5 | 252.1 | 246.1 | 244.0 | 244.6 | 242.4 | 244.8 | 240.9 | 238.8 | 240.0 | 240.0 | |
| 前月差 | ▲ 2.7 | ▲ 1.9 | ▲ 2.4 | ▲ 6.0 | ▲ 2.1 | 0.6 | ▲ 2.2 | 2.4 | ▲ 3.9 | ▲ 2.1 | 1.2 | 0.0 | |
| 前年同月差 | 1.7 | ▲ 1.9 | ▲ 4.5 | ▲ 6.2 | ▲ 8.0 | ▲ 10.2 | ▲ 12.3 | ▲ 11.8 | ▲ 15.4 | ▲ 16.7 | ▲ 17.7 | ▲ 19.1 | |
| 登録残高の合計額 | 8,122 | 8,065 | 7,976 | 7,757 | 7,702 | 7,734 | 7,669 | 7,765 | 7,618 | 7,554 | 7,601 | 7,605 | |
| 前月差 | ▲ 107 | ▲ 67 | ▲ 79 | ▲ 219 | ▲ 55 | 32 | ▲ 65 | 96 | ▲ 147 | ▲ 64 | 47 | 4 | |
| 前年同月差 | 15 | ▲ 95 | ▲ 173 | ▲ 227 | ▲ 267 | ▲ 351 | ▲ 401 | ▲ 366 | ▲ 500 | ▲ 535 | ▲ 577 | ▲ 624 | |
| 一人当たりの残高(万円) | 95.0 | 94.9 | 94.9 | 94.5 | 94.7 | 94.9 | 94.9 | 95.2 | 94.9 | 94.9 | 95.0 | 95.0 | |
| 一契約当たりの残高(万円) | 31.7 | 31.6 | 31.6 | 31.5 | 31.6 | 31.6 | 31.6 | 31.7 | 31.6 | 31.6 | 31.7 | 31.7 | |
| 4件借入 | | | | | | | | | | | | | |
| 登録人数 | 26.7 | 26.5 | 26.2 | 25.5 | 25.2 | 25.4 | 25.1 | 25.5 | 25.0 | 24.9 | 25.1 | 25.2 | |
| 前月差 | ▲ 0.3 | ▲ 0.2 | ▲ 0.3 | ▲ 0.7 | ▲ 0.3 | 0.2 | ▲ 0.3 | 0.4 | ▲ 0.5 | ▲ 0.1 | 0.2 | 0.1 | |
| 前年同月差 | 0.5 | ▲ 0.1 | ▲ 0.5 | ▲ 0.2 | ▲ 0.5 | ▲ 0.7 | ▲ 1.0 | ▲ 0.9 | ▲ 1.4 | ▲ 1.5 | ▲ 1.6 | ▲ 1.8 | |
| 登録件数 | 106.9 | 106.0 | 104.9 | 101.9 | 100.9 | 101.4 | 100.5 | 101.9 | 100.1 | 99.4 | 100.4 | 100.7 | |
| 前月差 | ▲ 1.1 | ▲ 0.9 | ▲ 1.1 | ▲ 3.0 | ▲ 1.0 | 0.5 | ▲ 0.9 | 1.4 | ▲ 1.8 | ▲ 0.7 | 1.0 | 0.3 | |
| 前年同月差 | 2.0 | ▲ 0.4 | ▲ 1.7 | ▲ 1.0 | ▲ 2.1 | ▲ 3.0 | ▲ 4.0 | ▲ 3.7 | ▲ 5.5 | ▲ 6.0 | ▲ 6.4 | ▲ 7.3 | |
| 登録残高の合計額 | 3,122 | 3,093 | 3,063 | 2,967 | 2,942 | 2,962 | 2,936 | 2,983 | 2,919 | 2,897 | 2,930 | 2,936 | |
| 前月差 | ▲ 46 | ▲ 29 | ▲ 30 | ▲ 96 | ▲ 25 | 20 | ▲ 26 | 47 | ▲ 64 | ▲ 22 | 33 | 6 | |
| 前年同月差 | ▲ 3 | ▲ 66 | ▲ 98 | ▲ 53 | ▲ 76 | ▲ 103 | ▲ 124 | ▲ 108 | ▲ 173 | ▲ 187 | ▲ 199 | ▲ 232 | |
| 一人当たりの残高(万円) | 116.9 | 116.7 | 116.8 | 116.4 | 116.6 | 116.8 | 116.8 | 117.1 | 116.6 | 116.5 | 116.8 | 116.6 | |
| 一契約当たりの残高(万円) | 29.2 | 29.2 | 29.2 | 29.1 | 29.2 | 29.2 | 29.2 | 29.3 | 29.1 | 29.1 | 29.2 | 29.2 | |
| 5件以上借入 | | | | | | | | | | | | | |
| 登録人数 | 9.5 | 9.5 | 9.3 | 8.9 | 8.9 | 8.9 | 8.9 | 9.1 | 8.8 | 8.8 | 8.9 | 9.0 | |
| 前月差 | ▲ 0.1 | 0.0 | ▲ 0.2 | ▲ 0.4 | 0.0 | 0.0 | 0.0 | 0.2 | ▲ 0.3 | 0.0 | 0.1 | 0.1 | |
| 前年同月差 | 0.4 | 0.2 | 0.0 | 0.0 | 0.0 | ▲ 0.2 | ▲ 0.2 | ▲ 0.2 | ▲ 0.5 | ▲ 0.5 | ▲ 0.6 | ▲ 0.6 | |
| 登録件数 | 51.0 | 50.5 | 49.8 | 47.8 | 47.3 | 47.8 | 47.4 | 48.4 | 47.2 | 46.9 | 47.7 | 48.1 | |
| 前月差 | ▲ 0.5 | ▲ 0.5 | ▲ 0.7 | ▲ 2.0 | ▲ 0.5 | 0.5 | ▲ 0.4 | 1.0 | ▲ 1.2 | ▲ 0.3 | 0.8 | 0.4 | |
| 前年同月差 | 2.3 | 1.1 | 0.2 | 0.1 | ▲ 0.4 | ▲ 0.7 | ▲ 1.3 | ▲ 1.0 | ▲ 2.4 | ▲ 2.8 | ▲ 2.9 | ▲ 3.4 | |
| 登録残高の合計額 | 1,415 | 1,402 | 1,383 | 1,326 | 1,316 | 1,329 | 1,314 | 1,344 | 1,306 | 1,295 | 1,315 | 1,320 | |
| 前月差 | ▲ 19 | ▲ 13 | ▲ 19 | ▲ 57 | ▲ 10 | 13 | ▲ 15 | 30 | ▲ 38 | ▲ 11 | 20 | 5 | |
| 前年同月差 | 18 | ▲ 9 | ▲ 30 | ▲ 14 | ▲ 23 | ▲ 29 | ▲ 45 | ▲ 32 | ▲ 80 | ▲ 91 | ▲ 96 | ▲ 114 | |
| 一人当たりの残高(万円) | 148.2 | 148.3 | 148.5 | 148.2 | 148.4 | 148.5 | 148.2 | 148.4 | 147.8 | 147.4 | 147.3 | 146.7 | |
| 一契約当たりの残高(万円) | 27.7 | 27.8 | 27.8 | 27.8 | 27.8 | 27.8 | 27.7 | 27.8 | 27.7 | 27.6 | 27.6 | 27.5 | |
| 合計 | | | | | | | | | | | | | |
| 登録人数 | 1,043.9 | 1,035.4 | 1,030.8 | 1,009.5 | 1,004.5 | 1,007.5 | 1,001.9 | 1,009.9 | 998.8 | 999.1 | 992.8 | 993.0 | |
| 前月差 | ▲ 14.9 | ▲ 8.5 | ▲ 4.6 | ▲ 21.3 | ▲ 5.0 | 3.0 | ▲ 5.6 | 8.0 | ▲ 13.1 | ▲ 7.7 | 3.7 | 0.2 | |
| 前年同月差 | ▲ 16.4 | ▲ 26.3 | ▲ 31.3 | ▲ 48.8 | ▲ 47.5 | ▲ 57.5 | ▲ 58.0 | ▲ 54.2 | ▲ 66.1 | ▲ 62.9 | ▲ 65.8 | ▲ 65.8 | |
| 登録件数 | 1,571.0 | 1,558.7 | 1,549.4 | 1,515.3 | 1,506.4 | 1,511.2 | 1,501.7 | 1,514.9 | 1,494.1 | 1,482.7 | 1,489.1 | 1,490.0 | |
| 前月差 | ▲ 20.1 | ▲ 12.3 | ▲ 9.3 | ▲ 34.1 | ▲ 8.9 | 4.8 | ▲ 9.5 | 13.2 | ▲ 20.8 | ▲ 11.4 | 6.4 | 0.9 | |
| 前年同月差 | ▲ 11.6 | ▲ 29.1 | ▲ 39.5 | ▲ 61.3 | ▲ 62.9 | ▲ 77.2 | ▲ 81.4 | ▲ 76.3 | ▲ 95.4 | ▲ 93.7 | ▲ 98.6 | ▲ 101.1 | |
| 登録残高の合計額 | 56,227 | 55,815 | 55,375 | 54,263 | 54,009 | 54,167 | 53,869 | 54,323 | 53,575 | 53,322 | 53,499 | 53,529 | |
| 前月差 | ▲ 588 | ▲ 412 | ▲ 440 | ▲ 1,112 | ▲ 254 | 158 | ▲ 298 | 454 | ▲ 748 | ▲ 253 | 177 | 30 | |
| 前年同月差 | 173 | ▲ 446 | ▲ 871 | ▲ 1,495 | ▲ 1,625 | ▲ 2,112 | ▲ 2,286 | ▲ 2,126 | ▲ 2,814 | ▲ 2,873 | ▲ 3,068 | ▲ 3,286 | |
| 一人当たりの残高(万円) | 53.9 | 53.9 | 53.7 | 53.8 | 53.8 | 53.8 | 53.8 | 53.8 | 53.7 | 53.9 | 53.9 | 53.9 | |
| 一契約当たりの残高(万円) | 35.8 | 35.8 | 35.7 | 35.8 | 35.9 | 35.8 | 35.9 | 35.9 | 35.9 | 36.0 | 35.9 | 35.9 | |

※各月の数値は、月末時点。

※登録人数は、名寄せベース。

※単位未満を四捨五入しているため、借入件数毎の数値合計と合計欄の数値は一致しない場合があります。

■信用情報の開示の状況

単位：件

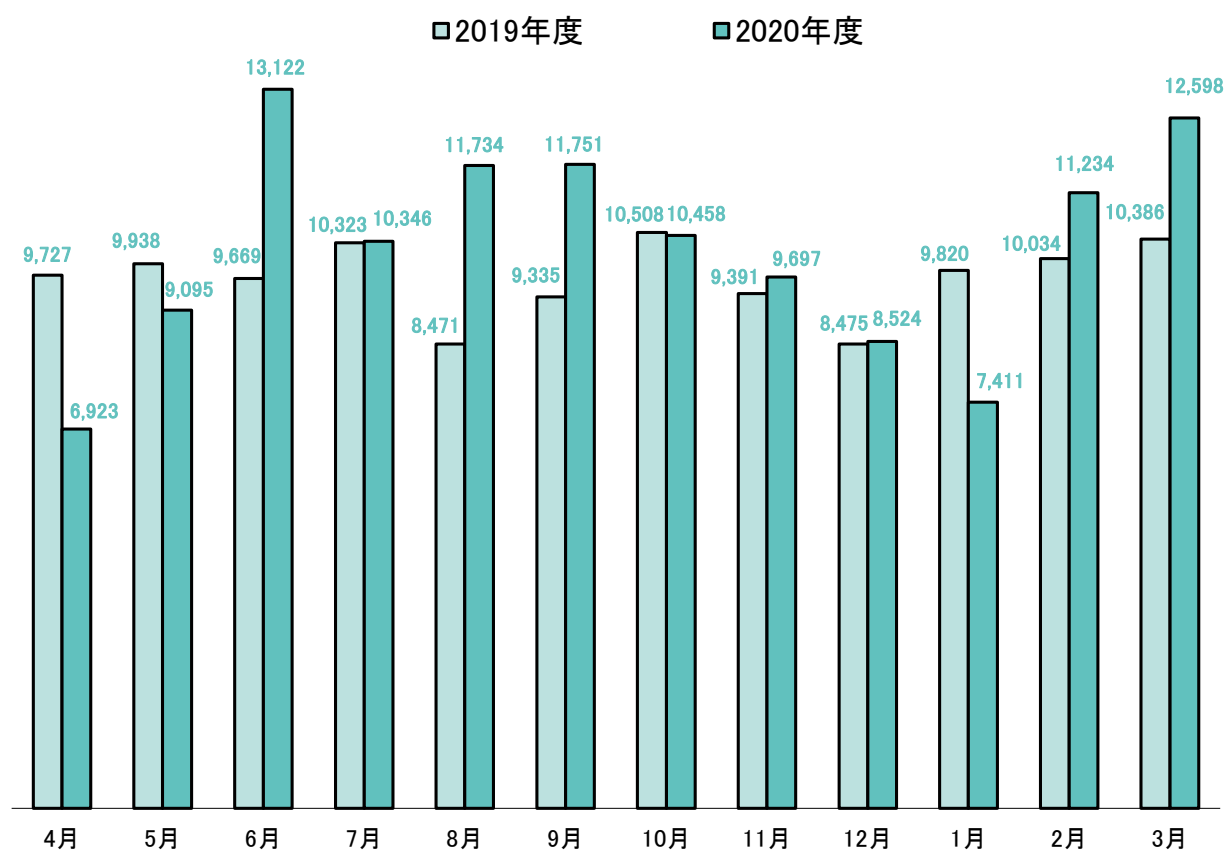
| | 2020年 | | | | | | 2020年度 上期累計 |
|-------|-------|--------|--------|--------|--------|--------|----------------|
| | 4月 | 5月 | 6月 | 7月 | 8月 | 9月 | |
| 開示件数 | 6,923 | 9,095 | 13,122 | 10,346 | 11,734 | 11,751 | 62,971 |
| 前月比 | 66.7% | 131.4% | 144.3% | 78.8% | 113.4% | 100.1% | - |
| 前年同月比 | 71.2% | 91.5% | 135.7% | 100.2% | 138.5% | 125.9% | 109.6% |

| | 2020年 | | | 2021年 | | | 2020年度 通期累計 |
|-------|--------|--------|--------|-------|--------|--------|----------------|
| | 10月 | 11月 | 12月 | 1月 | 2月 | 3月 | |
| 開示件数 | 10,458 | 9,697 | 8,524 | 7,411 | 11,234 | 12,598 | 122,893 |
| 前月比 | 89.0% | 92.7% | 87.9% | 86.9% | 151.6% | 112.1% | - |
| 前年同月比 | 99.5% | 103.3% | 100.6% | 75.5% | 112.0% | 121.3% | 105.9% |

※各月の数値は、当月1カ月間の開示件数。

開示件数の推移

(件)



■個人情報の取扱いに関する苦情の状況

単位:件

| 分類 | 2020年 | | | | | | 2020年度 上期累計 |
|---------|-------|----|----|----|----|----|----------------|
| | 4月 | 5月 | 6月 | 7月 | 8月 | 9月 | |
| 事務手続・処理 | 0 | 0 | 0 | 0 | 0 | 0 | 0 |
| 開示制度 | 0 | 0 | 0 | 0 | 0 | 1 | 1 |
| 登録情報 | 0 | 0 | 0 | 0 | 1 | 0 | 1 |
| システム障害等 | 0 | 0 | 0 | 0 | 0 | 0 | 0 |
| その他 | 0 | 0 | 0 | 0 | 0 | 0 | 0 |
| 合計 | 0 | 0 | 0 | 0 | 1 | 1 | 2 |

| 分類 | 2020年 | | | 2021年 | | | 2020年度 通期累計 |
|---------|-------|-----|-----|-------|----|----|----------------|
| | 10月 | 11月 | 12月 | 1月 | 2月 | 3月 | |
| 事務手続・処理 | 0 | 0 | 0 | 0 | 0 | 0 | 0 |
| 開示制度 | 0 | 0 | 0 | 0 | 0 | 1 | 2 |
| 登録情報 | 1 | 0 | 0 | 0 | 0 | 0 | 2 |
| システム障害等 | 0 | 0 | 0 | 0 | 0 | 0 | 0 |
| その他 | 0 | 0 | 0 | 0 | 0 | 0 | 0 |
| 合計 | 1 | 0 | 0 | 0 | 0 | 1 | 4 |

※各月の数値は、当月1カ月間の件数。