

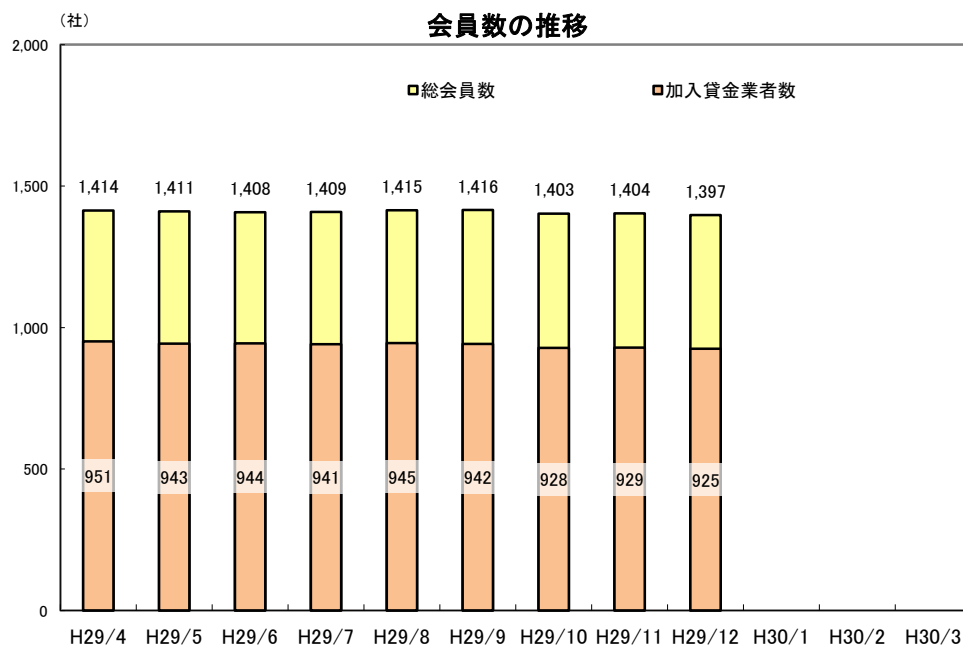
■加盟会員の状況

単位:社

	平成29年					
	4月	5月	6月	7月	8月	9月
総会員数	1,414	1,411	1,408	1,409	1,415	1,416
新規入会	2	4	4	4	10	7
退会数	9	7	7	3	4	6
前月差	▲ 7	▲ 3	▲ 3	1	6	1
前年同月差	▲ 3	▲ 11	▲ 18	▲ 17	▲ 15	▲ 22
加入貸金業者数	951	943	944	941	945	942
前月差	▲ 5	▲ 8	1	▲ 3	4	▲ 3
前年同月差	▲ 27	▲ 37	▲ 36	▲ 36	▲ 34	▲ 40

	平成29年			平成30年		
	10月	11月	12月	1月	2月	3月
総会員数	1,403	1,404	1,397			
新規入会	3	4	2			
退会数	16	3	9			
前月差	▲ 13	1	▲ 7			
前年同月差	▲ 34	▲ 29	▲ 20			
加入貸金業者数	928	929	925			
前月差	▲ 14	1	▲ 4			
前年同月差	▲ 50	▲ 44	▲ 35			

※各月の数値は、月末時点。



■照会の状況

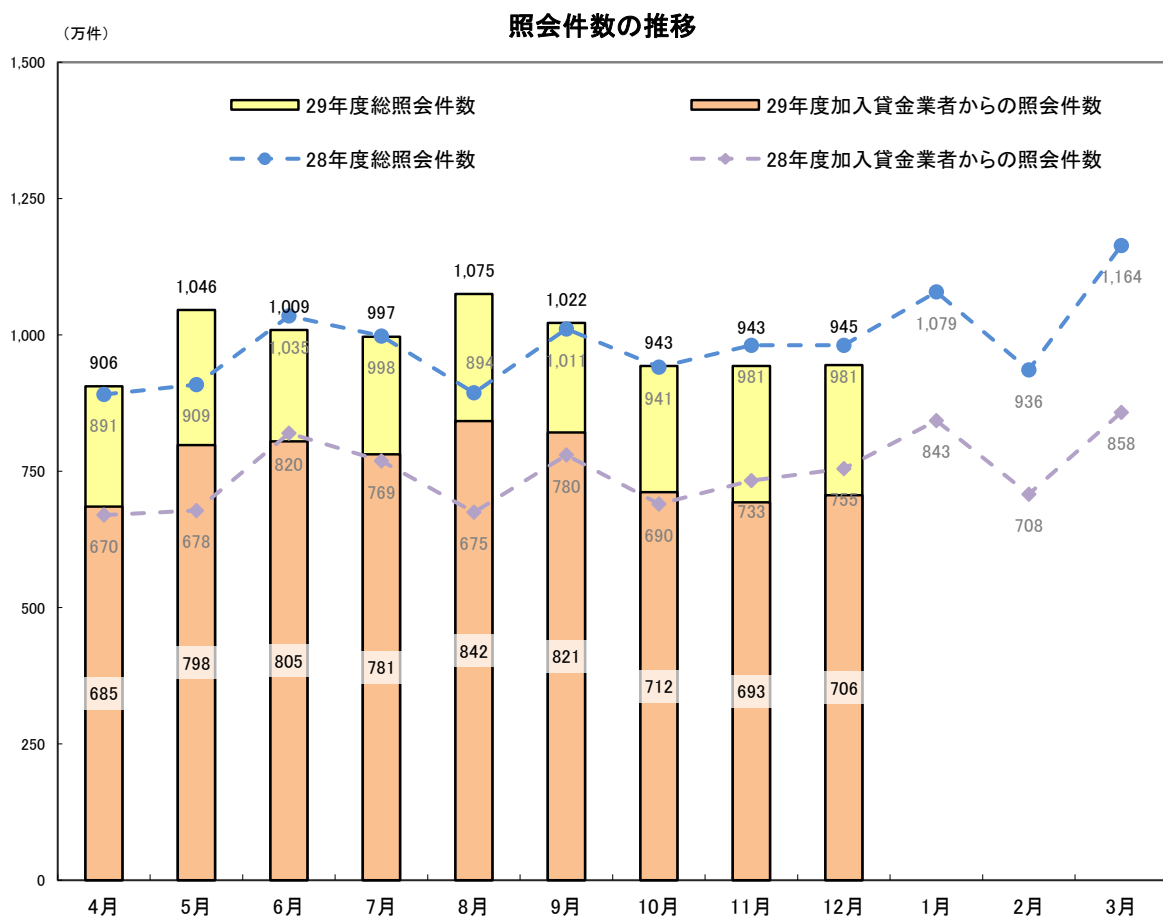
単位：万件

	平成29年						平成29年度 上期累計
	4月	5月	6月	7月	8月	9月	
総照会件数	906	1,046	1,009	997	1,075	1,022	6,055
前月比	77.8%	115.5%	96.5%	98.8%	107.8%	95.1%	-
前年同月比	101.7%	115.1%	97.5%	99.9%	120.2%	101.1%	105.5%
加入貸金業者からの照会件数	685	798	805	781	842	821	4,732
前月比	79.8%	116.5%	100.9%	97.0%	107.8%	97.5%	-
前年同月比	102.2%	117.7%	98.2%	101.6%	124.7%	105.3%	107.7%

	平成29年			平成30年			平成29年度 通期累計
	10月	11月	12月	1月	2月	3月	
総照会件数	943	943	945				-
前月比	92.3%	100.0%	100.2%				-
前年同月比	100.2%	96.1%	96.3%				-
加入貸金業者からの照会件数	712	693	706				-
前月比	86.7%	97.3%	101.9%				-
前年同月比	103.2%	94.5%	93.5%				-

※各月の数値は、当月1カ月間の照会件数。

※自機関会員からの照会件数。



登録の状況

1. 総登録情報

単位：件数:万件、残高金額:億円

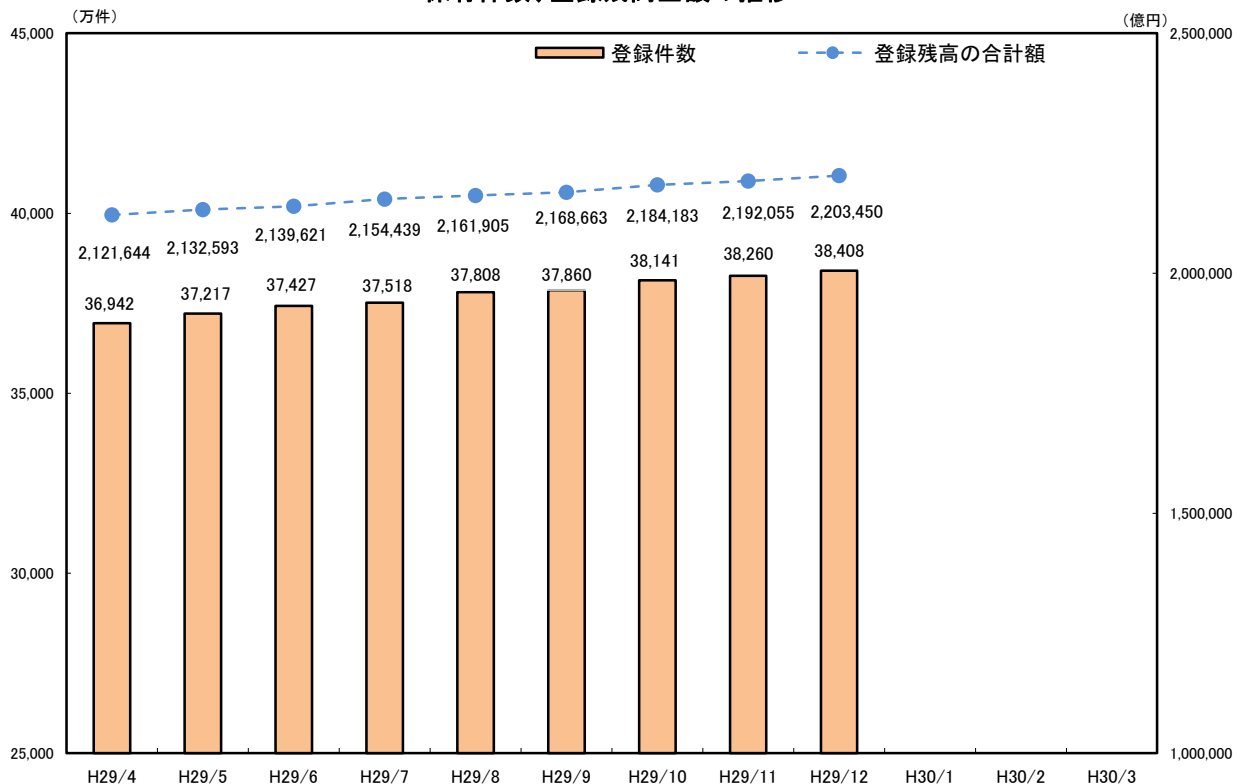
	平成29年					
	4月	5月	6月	7月	8月	9月
登録件数	36,942	37,217	37,427	37,518	37,808	37,860
前月差	225	275	210	91	290	52
前年同月差	1,014	2,054	2,770	2,572	2,715	2,738
登録残高の合計額	2,121,644	2,132,593	2,139,621	2,154,439	2,161,905	2,168,663
前月差	24,784	10,949	7,028	14,818	7,466	6,758
前年同月差	208,100	222,163	230,750	232,349	236,225	224,203

	平成29年			平成30年		
	10月	11月	12月	1月	2月	3月
登録件数	38,141	38,260	38,408			
前月差	281	119	148			
前年同月差	2,692	2,547	2,537			
登録残高の合計額	2,184,183	2,192,055	2,203,450			
前月差	15,520	7,872	11,395			
前年同月差	225,363	222,966	222,078			

※当社が保有する信用情報の総件数および登録残高の合計額。

※各月の数値は、月末時点。

保有件数、登録残高金額の推移



2. 貸金業法対象情報

(1) 登録情報量

単位：人数：万人、件数：万件、残高金額：億円

	平成29年					
	4月	5月	6月	7月	8月	9月
総登録情報						
登録人数	1,820.4	1,820.5	1,819.5	1,814.9	1,814.9	1,816.2
前月差	▲ 2.2	0.1	▲ 1.0	▲ 4.6	0.0	1.3
前年同月差	▲ 84.8	▲ 21.1	▲ 16.4	▲ 18.6	▲ 17.0	▲ 15.5
登録件数	3,151.0	3,146.5	3,139.6	3,126.1	3,121.1	3,128.2
前月差	▲ 11.0	▲ 4.5	▲ 6.9	▲ 13.5	▲ 5.0	7.1
前年同月差	▲ 290.2	▲ 109.7	▲ 100.1	▲ 102.5	▲ 98.4	▲ 85.1
残高有り情報						
登録人数	1,066.8	1,075.3	1,071.1	1,064.6	1,065.0	1,070.1
前月差	1.1	8.5	▲ 4.2	▲ 6.5	0.4	5.1
前年同月差	▲ 59.9	▲ 7.5	▲ 7.1	▲ 5.5	▲ 8.9	▲ 3.5
登録件数	1,586.0	1,597.9	1,591.3	1,581.2	1,581.8	1,589.8
前月差	1.0	11.9	▲ 6.6	▲ 10.1	0.6	8.0
前年同月差	▲ 120.4	▲ 15.4	▲ 14.5	▲ 12.0	▲ 16.7	▲ 8.2
登録残高の合計額	72,698	73,155	73,157	72,749	72,844	73,440
前月差	134	457	2	▲ 408	95	596
前年同月差	▲ 1,772	1,712	1,845	1,909	1,610	1,939
一人当たりの残高有り件数(件)	1.5	1.5	1.5	1.5	1.5	1.5
一契約当たりの残高(万円)	45.8	45.8	46.0	46.0	46.1	46.2
異動情報						
登録人数	360.1	360.4	360.5	358.4	358.9	358.9
前月差	▲ 0.1	0.3	0.1	▲ 2.1	0.5	0.0
前年同月差	▲ 23.6	▲ 1.3	▲ 1.4	▲ 3.5	▲ 2.9	▲ 1.8
登録件数	588.5	588.8	588.5	585.0	585.5	585.2
前月差	▲ 0.7	0.3	▲ 0.3	▲ 3.5	0.5	▲ 0.3
前年同月差	▲ 50.4	▲ 13.2	▲ 8.2	▲ 11.3	▲ 10.1	▲ 8.1

	平成29年			平成30年		
	10月	11月	12月	1月	2月	3月
総登録情報						
登録人数	1,815.7	1,816.7	1,814.8			
前月差	▲ 0.5	1.0	▲ 1.9			
前年同月差	▲ 15.2	▲ 13.5	▲ 12.5			
登録件数	3,123.5	3,121.2	3,113.2			
前月差	▲ 4.7	▲ 2.3	▲ 8.0			
前年同月差	▲ 83.7	▲ 79.2	▲ 74.9			
残高有り情報						
登録人数	1,075.7	1,076.9	1,067.8			
前月差	5.6	1.2	▲ 9.1			
前年同月差	0.2	▲ 4.8	0.9			
登録件数	1,598.1	1,600.9	1,587.1			
前月差	8.3	2.8	▲ 13.8			
前年同月差	▲ 3.4	▲ 9.5	▲ 0.6			
登録残高の合計額	74,056	74,378	74,299			
前月差	616	322	▲ 79			
前年同月差	2,180	2,019	2,396			
一人当たりの残高有り件数(件)	1.5	1.5	1.5			
一契約当たりの残高(万円)	46.3	46.5	46.8			
異動情報						
登録人数	359.2	360.0	360.1			
前月差	0.3	0.8	0.1			
前年同月差	▲ 1.5	▲ 0.4	▲ 0.2			
登録件数	585.3	586.4	585.9			
前月差	0.1	1.1	▲ 0.5			
前年同月差	▲ 7.6	▲ 5.7	▲ 5.4			

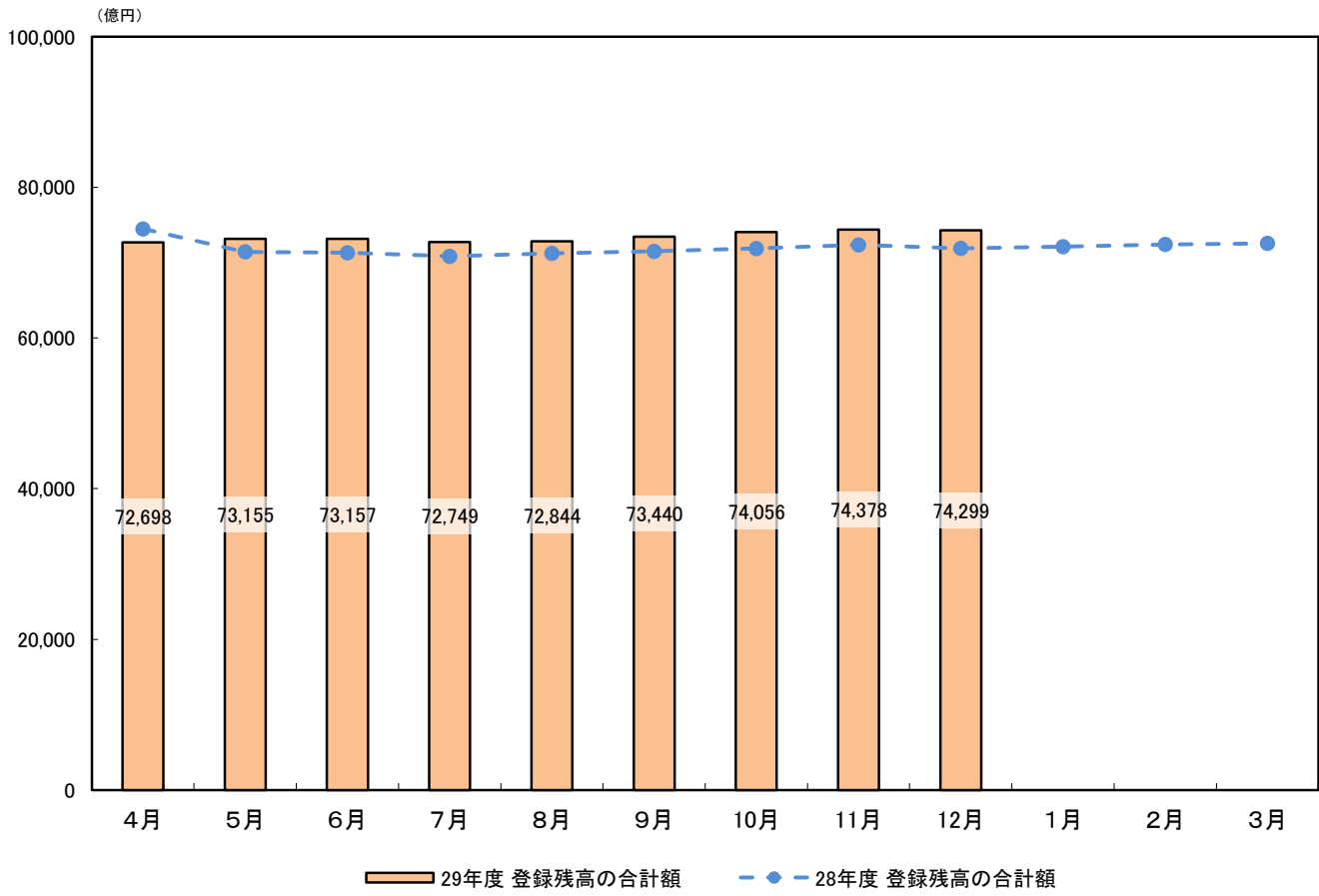
※各月の数値は、月末時点。

※登録人数は、名寄せベース。

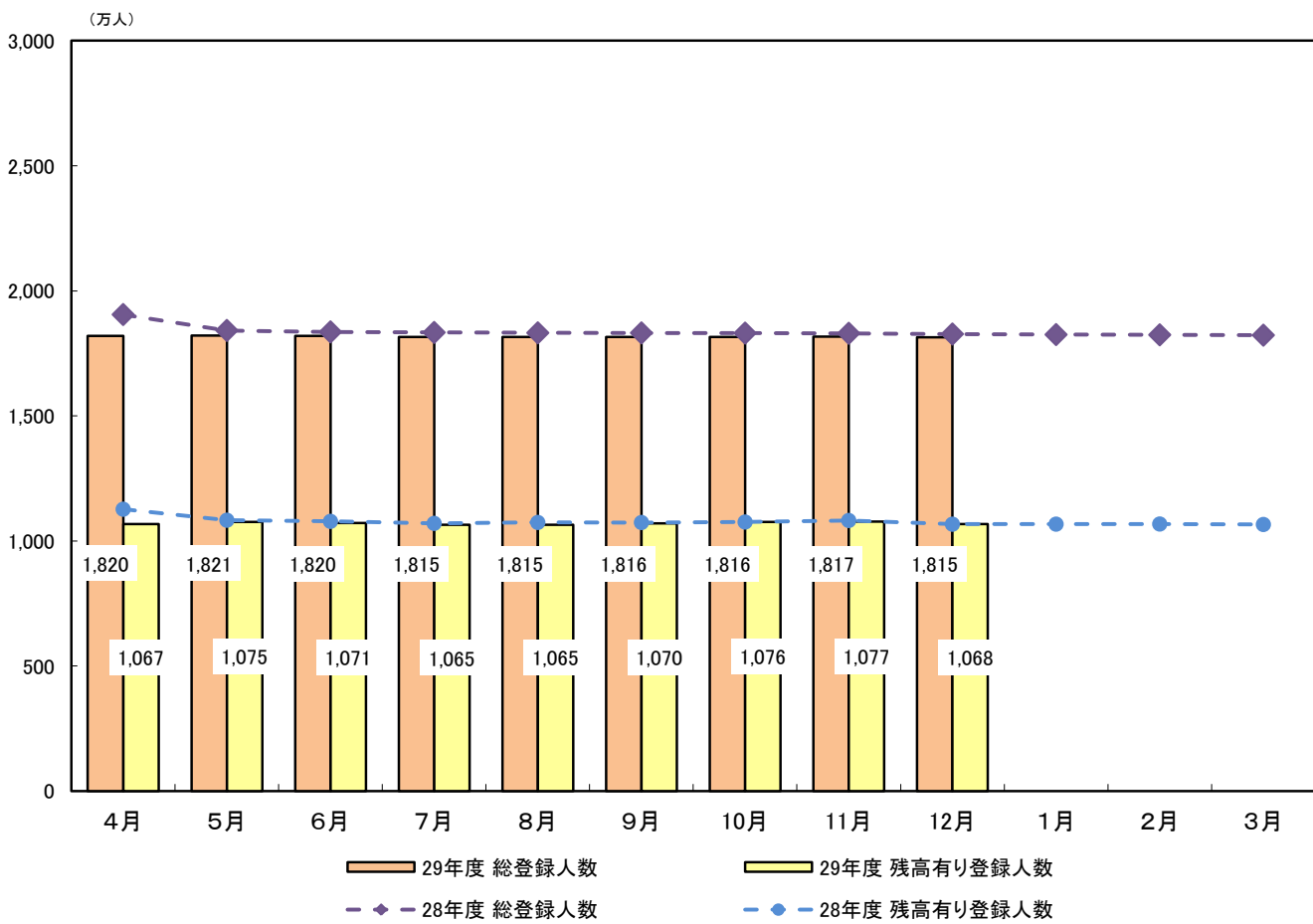
※異動情報は、入金予定日から3カ月以上何ら入金されなかったもの。

(注：加入貸金業者において、貸倒償却した債権についても、顧客との契約関係が継続しているものについては登録されます。)

貸金業法対象情報の推移



貸金業法対象情報の推移



(2) 総量規制の除外・例外貸付の登録状況

①総量規制の除外貸付情報

単位：件数:件、残高金額:億円

	平成29年										平成30年		
	4月	5月	6月	7月	8月	9月	10月	11月	12月	1月	2月	3月	
総登録情報件数	167,341	169,605	172,952	174,567	176,193	179,995	184,115	187,103	191,542				
前月差	2,445	2,264	3,347	1,615	1,626	3,802	4,120	2,988	4,439				
前年同月差	27,272	30,131	31,245	32,731	31,620	32,831	33,895	34,396	35,111				
残高有り情報件数	167,171	169,436	172,781	174,396	176,022	179,824	183,939	186,931	191,370				
前月差	2,445	2,265	3,345	1,615	1,626	3,802	4,115	2,992	4,439				
前年同月差	27,269	30,131	31,243	32,729	31,617	32,828	33,887	34,392	35,107				
登録残高の合計額	14,363	14,435	14,677	14,542	14,637	14,987	15,372	15,569	15,998				
前月差	131	72	242	▲ 135	95	350	385	197	429				
前年同月差	1,736	1,874	2,009	1,970	1,855	1,995	2,144	2,175	2,325				
住宅資金貸付													
総登録情報件数	126,587	128,732	131,324	134,189	135,734	138,640	141,341	143,482	147,363				
残高有り情報件数	126,587	128,732	131,324	134,189	135,734	138,640	141,341	143,482	147,363				
登録残高の合計額	9,669	9,706	9,836	10,003	10,069	10,242	10,368	10,444	10,709				
一契約当たりの残高(万円)	763.8	754.0	749.0	745.4	741.8	738.8	733.6	727.9	726.7				
住宅資金貸付(つなぎ貸付)													
総登録情報件数	9,571	9,281	9,579	7,910	7,600	7,974	8,833	9,120	9,100				
残高有り情報件数	9,571	9,281	9,579	7,910	7,600	7,974	8,833	9,120	9,100				
登録残高の合計額	1,815	1,800	1,840	1,498	1,457	1,531	1,680	1,709	1,725				
一契約当たりの残高(万円)	1,896.3	1,939.6	1,921.3	1,894.2	1,916.5	1,920.2	1,901.8	1,874.2	1,895.4				
自動車購入時の自動車担保貸付													
総登録情報件数	15,084	15,222	15,396	15,551	15,627	15,694	15,761	15,914	16,013				
残高有り情報件数	15,081	15,219	15,393	15,548	15,624	15,691	15,758	15,911	16,010				
登録残高の合計額	72	72	72	73	72	72	72	73	73				
一契約当たりの残高(万円)	47.6	47.3	47.0	46.7	46.1	46.0	45.9	45.9	45.6				
高額医療費の貸付													
総登録情報件数	16	17	18	16	16	18	17	15	14				
残高有り情報件数	16	17	18	16	16	18	17	15	14				
登録残高の合計額	0	1	1	0	0	0	0	0	0				
一契約当たりの残高(万円)	310.3	294.3	299.4	173.7	173.3	164.9	150.4	48.4	44.5				
有価証券担保貸付													
総登録情報件数	416	416	399	402	426	420	415	421	388				
残高有り情報件数	256	257	239	242	266	260	258	268	235				
登録残高の合計額	77	70	67	58	62	63	62	63	64				
一契約当たりの残高(万円)	3,025.1	2,734.7	2,821.9	2,383.6	2,334.0	2,407.8	2,417.3	2,368.0	2,721.0				
不動産担保貸付													
総登録情報件数	12,650	12,868	13,124	13,336	13,596	14,008	14,467	14,782	15,258				
残高有り情報件数	12,644	12,862	13,117	13,329	13,589	14,001	14,457	14,772	15,247				
登録残高の合計額	2,537	2,591	2,664	2,711	2,776	2,878	2,989	3,071	3,216				
一契約当たりの残高(万円)	2,006.1	2,014.5	2,031.1	2,034.3	2,043.1	2,055.5	2,067.6	2,078.7	2,109.4				
売却予定不動産の売却代金により返済される貸付													
総登録情報件数	3,017	3,069	3,112	3,163	3,194	3,241	3,281	3,369	3,406				
残高有り情報件数	3,016	3,068	3,111	3,162	3,193	3,240	3,275	3,363	3,401				
登録残高の合計額	193	195	195	199	200	201	200	208	210				
一契約当たりの残高(万円)	640.3	636.6	627.7	629.9	626.9	619.5	610.7	618.1	618.9				

※各月の数値は、月末時点。

※総量規制の除外貸付情報：総量規制の対象とならない貸付に係る情報(貸付業法施行規則第10条の21)

※総登録情報は貸付等が契約継続中の情報。

②総量規制の例外貸付情報

単位：件数:件、残高金額:億円

	平成29年										平成30年		
	4月	5月	6月	7月	8月	9月	10月	11月	12月	1月	2月	3月	
総登録情報件数	485,161	485,072	485,089	485,077	481,516	480,571	479,872	479,181	478,433				
前月差	▲ 2,679	▲ 89	17	▲ 12	▲ 3,561	▲ 945	▲ 699	▲ 691	▲ 748				
前年同月差	▲ 191,424	▲ 15,699	▲ 15,616	▲ 14,719	▲ 18,412	▲ 19,012	▲ 19,840	▲ 20,495	▲ 20,327				
残高有り情報件数	425,097	424,827	424,459	424,319	423,191	422,304	421,609	420,843	419,871				
前月差	▲ 2,985	▲ 270	▲ 368	▲ 140	▲ 1,128	▲ 887	▲ 695	▲ 766	▲ 972				
前年同月差	▲ 188,405	▲ 19,642	▲ 19,212	▲ 17,899	▲ 18,910	▲ 19,315	▲ 19,668	▲ 20,100	▲ 19,619				
登録残高の合計額	4,083	4,091	4,101	4,131	4,128	4,137	4,144	4,149	4,161				
前月差	▲ 1	8	10	30	▲ 3	9	7	5	12				
前年同月差	▲ 732	40	42	83	68	71	70	60	71				
個人顧客が既債務を返済するための貸付													
総登録情報件数	49,288	49,315	49,353	49,353	49,311	49,235	49,184	49,089	49,021				
残高有り情報件数	49,210	49,237	49,269	49,270	49,229	49,154	49,097	49,001	48,935				
登録残高の合計額	397	398	400	401	401	402	403	403	404				
一契約当たりの残高(万円)	80.7	80.8	81.1	81.3	81.5	81.9	82.1	82.3	82.7				
段階的返済借換え													
総登録情報件数	232,435	232,306	232,305	232,123	229,106	228,259	227,463	226,790	225,814				
残高有り情報件数	219,388	219,255	219,236	218,951	217,970	217,089	216,334	215,654	214,573				
登録残高の合計額	1,796	1,800	1,805	1,808	1,803	1,801	1,798	1,795	1,790				
一契約当たりの残高(万円)	81.8	82.1	82.4	82.6	82.7	82.9	83.1	83.2	83.4				
緊急医療費の貸付													
総登録情報件数	80	80	80	78	76	76	73	75	70				
残高有り情報件数	67	67	65	63	61	62	59	60	56				
登録残高の合計額	0	0	0	0	0	0	0	0	0				
一契約当たりの残高(万円)	20.8	21.0	21.4	20.6	20.7	20.5	20.9	20.3	17.4				
特定緊急貸付													
総登録情報件数	165	161	161	155	147	150	159	157	158				
残高有り情報件数	164	160	160	154	146	149	158	156	157				
登録残高の合計額	0	0	0	0	0	0	0	0	0				
一契約当たりの残高(万円)	4.8	5.0	4.8	4.9	5.2	5.2	5.3	5.3	5.1				
配偶者貸付													
総登録情報件数	5,626	5,613	5,583	5,538	5,527	5,503	5,477	5,462	5,435				
残高有り情報件数	3,851	3,856	3,828	3,779	3,725	3,708	3,693	3,685	3,639				
登録残高の合計額	12	12	12	12	11	11	11	11	11				
一契約当たりの残高(万円)	30.7	30.8	30.5	30.7	30.7	30.8	30.9	31.0	30.7				
事業を営む個人顧客に対する貸付													
総登録情報件数	195,427	195,489	195,574	195,799	195,330	195,335	195,517	195,629	195,976				
残高有り情報件数	150,279	150,146	149,870	150,073	150,043	150,131	150,271	150,310	150,554				
登録残高の合計額	1,765	1,767	1,769	1,792	1,789	1,801	1,809	1,816	1,832				
一契約当たりの残高(万円)	117.5	117.7	118.0	119.4	119.3	120.0	120.4	120.8	121.7				
個人顧客が新規事業を行うための資金の貸付													
総登録情報件数	2,099	2,071	2,000	1,997	1,980	1,972	1,954	1,935	1,926				
残高有り情報件数	2,097	2,069	1,998	1,995	1,978	1,970	1,952	1,933	1,924				
登録残高の合計額	112	113	114	117	121	121	121	122	122				
一契約当たりの残高(万円)	532.0	545.3	568.1	587.8	611.7	613.1	620.9	631.7	633.0				
つなぎ資金貸付													
総登録情報件数	41	37	33	34	39	41	45	44	33				
残高有り情報件数	41	37	33	34	39	41	45	44	33				
登録残高の合計額	1	1	1	1	1	1	1	2	1				
一契約当たりの残高(万円)	234.3	252.4	271.7	263.1	268.0	285.8	295.8	355.5	403.6				

※各月の数値は、月末時点。

※総量規制の例外貸付情報：総量規制の対象となるが個人顧客の利益の保護に支障を生ずることがない貸付に係る情報(貸金業法施行規則第10条の23)

※総登録情報は貸付け等が契約継続中の情報。

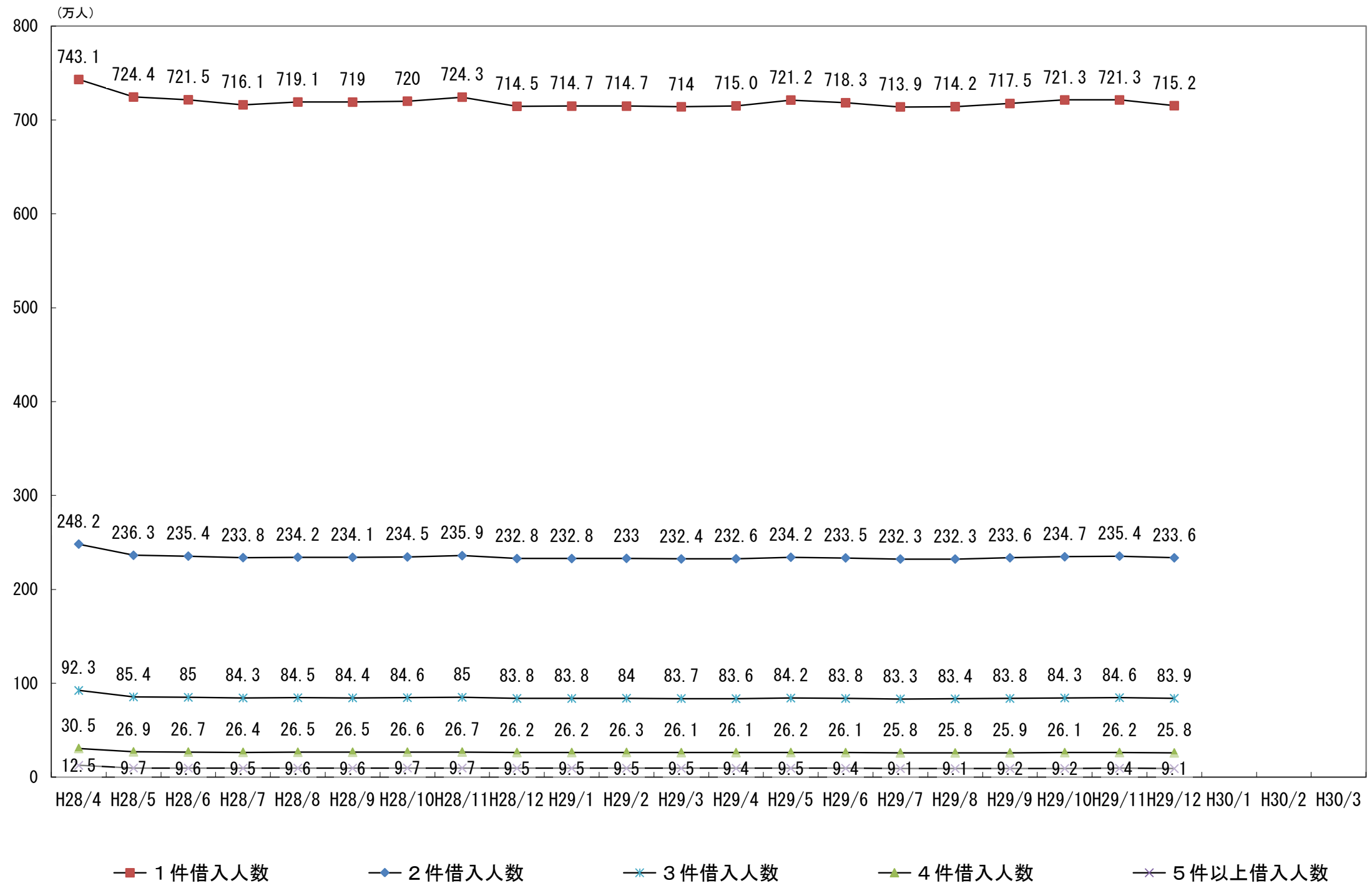
(3)残高がある者の借入件数毎の登録状況

単位：人数：万人、件数：万件、残高金額：億円

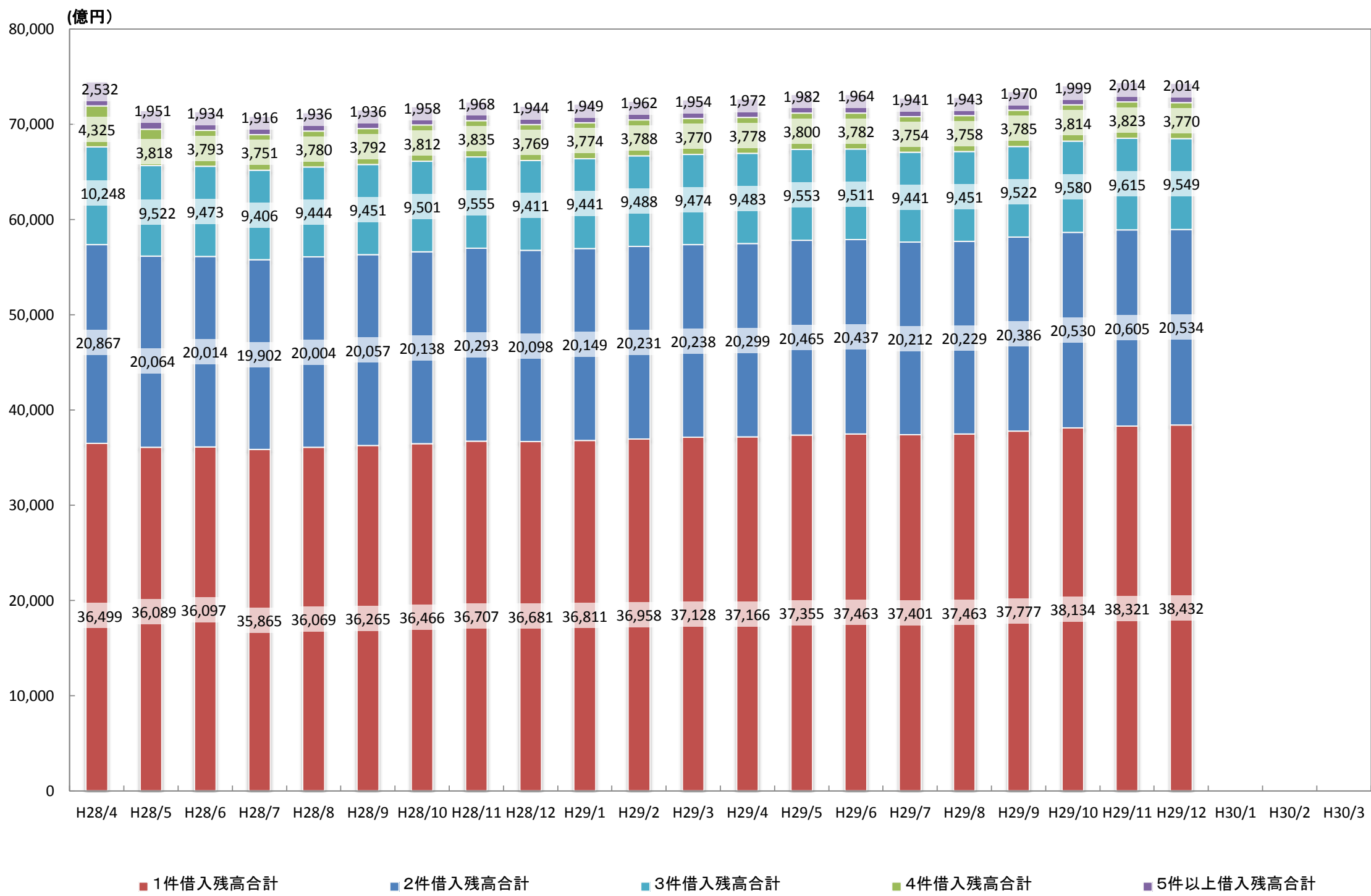
借入件数	平成29年									平成30年		
	4月	5月	6月	7月	8月	9月	10月	11月	12月	1月	2月	3月
1件借入												
登録人数	715.0	721.2	718.3	713.9	714.2	717.5	721.3	721.3	715.2			
前月差	1.0	6.2	▲ 2.9	▲ 4.4	0.3	3.3	3.8	0.0	▲ 6.1			
前年同月差	▲ 28.1	▲ 3.2	▲ 3.2	▲ 2.2	▲ 4.9	▲ 1.5	1.3	▲ 3.0	0.7			
登録件数	715.0	721.2	718.3	713.9	714.2	717.5	721.3	721.3	715.2			
前月差	1.0	6.2	▲ 2.9	▲ 4.4	0.3	3.3	3.8	0.0	▲ 6.1			
前年同月差	▲ 28.1	▲ 3.2	▲ 3.2	▲ 2.2	▲ 4.9	▲ 1.5	1.3	▲ 3.0	0.7			
登録残高の合計額	37,166	37,355	37,463	37,401	37,463	37,777	38,134	38,321	38,432			
前月差	38	189	108	▲ 62	62	314	357	187	111			
前年同月差	667	1,266	1,366	1,536	1,394	1,512	1,668	1,614	1,751			
一人当たりの残高(万円)	52.0	51.8	52.2	52.4	52.5	52.6	52.9	53.1	53.7			
一契約当たりの残高(万円)	52.0	51.8	52.2	52.4	52.5	52.6	52.9	53.1	53.7			
2件借入												
登録人数	232.6	234.2	233.5	232.3	232.3	233.6	234.7	235.4	233.6			
前月差	0.2	1.6	▲ 0.7	▲ 1.2	0.0	1.3	1.1	0.7	▲ 1.8			
前年同月差	▲ 15.6	▲ 2.1	▲ 1.9	▲ 1.5	▲ 1.9	▲ 0.5	0.2	▲ 0.5	0.8			
登録件数	465.3	468.4	466.9	464.6	464.7	467.1	469.5	470.7	467.3			
前月差	0.5	3.1	▲ 1.5	▲ 2.3	0.1	2.4	2.4	1.2	▲ 3.4			
前年同月差	▲ 31.1	▲ 4.3	▲ 4.0	▲ 2.9	▲ 3.6	▲ 1.0	0.5	▲ 1.0	1.6			
登録残高の合計額	20,299	20,465	20,437	20,212	20,229	20,386	20,530	20,605	20,534			
前月差	61	166	▲ 28	▲ 225	17	157	144	75	▲ 71			
前年同月差	▲ 568	401	423	310	225	329	392	312	436			
一人当たりの残高(万円)	87.3	87.4	87.5	87.0	87.1	87.3	87.5	87.5	87.9			
一契約当たりの残高(万円)	43.6	43.7	43.8	43.5	43.5	43.6	43.7	43.8	43.9			
3件借入												
登録人数	83.6	84.2	83.8	83.3	83.4	83.8	84.3	84.6	83.9			
前月差	▲ 0.1	0.6	▲ 0.4	▲ 0.5	0.1	0.4	0.5	0.3	▲ 0.7			
前年同月差	▲ 8.7	▲ 1.2	▲ 1.2	▲ 1.0	▲ 1.1	▲ 0.6	▲ 0.3	▲ 0.4	0.1			
登録件数	250.9	252.5	251.5	250.0	250.2	251.5	253.0	253.8	251.7			
前月差	▲ 0.1	1.6	▲ 1.0	▲ 1.5	0.2	1.3	1.5	0.8	▲ 2.1			
前年同月差	▲ 26.1	▲ 3.8	▲ 3.4	▲ 2.9	▲ 3.2	▲ 1.7	▲ 0.9	▲ 1.3	0.3			
登録残高の合計額	9,483	9,553	9,511	9,441	9,451	9,522	9,580	9,615	9,549			
前月差	9	70	▲ 42	▲ 70	10	71	58	35	▲ 66			
前年同月差	▲ 765	31	38	35	7	71	79	60	138			
一人当たりの残高(万円)	113.4	113.5	113.5	113.3	113.3	113.6	113.6	113.6	113.8			
一契約当たりの残高(万円)	37.8	37.8	37.8	37.8	37.8	37.9	37.9	37.9	37.9			
4件借入												
登録人数	26.1	26.2	26.1	25.8	25.8	25.9	26.1	26.2	25.8			
前月差	0.0	0.1	▲ 0.1	▲ 0.3	0.0	0.1	0.2	0.1	▲ 0.4			
前年同月差	▲ 4.4	▲ 0.7	▲ 0.6	▲ 0.6	▲ 0.7	▲ 0.6	▲ 0.5	▲ 0.5	▲ 0.4			
登録件数	104.3	104.8	104.2	103.0	103.1	103.8	104.3	104.6	103.4			
前月差	0.0	0.5	▲ 0.6	▲ 1.2	0.1	0.7	0.5	0.3	▲ 1.2			
前年同月差	▲ 17.5	▲ 2.7	▲ 2.5	▲ 2.5	▲ 2.7	▲ 2.0	▲ 2.0	▲ 2.2	▲ 1.5			
登録残高の合計額	3,778	3,800	3,782	3,754	3,758	3,785	3,814	3,823	3,770			
前月差	8	22	▲ 18	▲ 28	4	27	29	9	▲ 53			
前年同月差	▲ 547	▲ 18	▲ 11	3	▲ 22	▲ 7	2	▲ 12	1			
一人当たりの残高(万円)	145.0	145.0	145.2	145.7	145.8	145.9	146.2	146.1	145.9			
一契約当たりの残高(万円)	36.2	36.2	36.3	36.4	36.4	36.5	36.6	36.5	36.5			
5件以上借入												
登録人数	9.4	9.5	9.4	9.1	9.1	9.2	9.2	9.4	9.1			
前月差	▲ 0.1	0.1	▲ 0.1	▲ 0.3	0.0	0.1	0.0	0.2	▲ 0.3			
前年同月差	▲ 3.1	▲ 0.2	▲ 0.2	▲ 0.4	▲ 0.5	▲ 0.4	▲ 0.5	▲ 0.3	▲ 0.4			
登録件数	50.4	50.8	50.5	49.5	49.6	49.9	50.0	50.2	49.4			
前月差	▲ 0.5	0.4	▲ 0.3	▲ 1.0	0.1	0.3	0.1	0.2	▲ 0.8			
前年同月差	▲ 17.7	▲ 1.8	▲ 1.4	▲ 1.6	▲ 2.3	▲ 2.0	▲ 2.3	▲ 2.3	▲ 1.8			
登録残高の合計額	1,972	1,982	1,964	1,941	1,943	1,970	1,999	2,014	2,014			
前月差	18	10	▲ 18	▲ 23	2	27	29	15	0			
前年同月差	▲ 560	31	30	25	7	34	41	46	70			
一人当たりの残高(万円)	209.8	208.6	208.9	213.3	213.5	214.1	217.3	214.3	221.3			
一契約当たりの残高(万円)	39.1	39.0	38.9	39.2	39.2	39.5	40.0	40.1	40.8			
合計												
登録人数	1,066.8	1,075.3	1,071.1	1,064.6	1,065.0	1,070.1	1,075.7	1,076.9	1,067.8			
前月差	1.1	8.5	▲ 4.2	▲ 6.5	0.4	5.1	5.6	1.2	▲ 9.1			
前年同月差	▲ 59.9	▲ 7.5	▲ 6.9	▲ 5.5	▲ 8.9	▲ 3.5	0.2	▲ 4.8	0.9			
登録件数	1,586.0	1,597.9	1,591.3	1,581.2	1,581.8	1,589.8	1,598.1	1,600.9	1,587.1			
前月差	1.0	11.9	▲ 6.6	▲ 10.1	0.6	8.0	8.3	2.8	▲ 13.8			
前年同月差	▲ 120.4	▲ 15.4	▲ 14.7	▲ 12.0	▲ 16.7	▲ 8.2	▲ 3.4	▲ 9.5	▲ 0.6			
登録残高の合計額	72,698	73,155	73,157	72,749	72,844	73,440	74,056	74,378	74,299			
前月差	134	457	2	▲ 408	95	596	616	322	▲ 79			
前年同月差	▲ 1,772	1,712	1,845	1,909	1,610	1,939	2,180	2,019	2,396			
一人当たりの残高(万円)	68.1	68.0	68.3	68.3	68.4	68.6	68.8	69.1	69.6			
一契約当たりの残高(万円)	45.8	45.8	46.0	46.0	46.1	46.2	46.3	46.5	46.8			

※各月の数値は、月末時点。
 ※登録人数は、名寄せベース。
 ※単位未満を四捨五入しているため、借入件数毎の数値合計と合計欄の数値は一致しない場合があります。

借入件数毎の登録推移(登録人数)



借入件数毎の登録推移(残高金額)



3. 貸金業法対象情報(無担保無保証)

加入する貸金業者が登録する無担保無保証貸付けを対象とした統計。

(1) 登録情報量

単位：人数：万人、件数：万件、残高金額：億円

	平成29年					
	4月	5月	6月	7月	8月	9月
総登録情報						
登録人数	1,789.7	1,789.6	1,788.4	1,783.6	1,783.5	1,784.5
前月差	▲ 2.4	▲ 0.1	▲ 1.2	▲ 4.8	▲ 0.1	1.0
前年同月差	▲ 87.2	▲ 23.5	▲ 18.9	▲ 21.2	▲ 19.5	▲ 18.1
登録件数	3,077.2	3,146.5	3,065.1	3,051.3	3,046.2	3,052.9
前月差	▲ 11.0	69.3	▲ 81.4	▲ 13.8	▲ 5.1	6.7
前年同月差	▲ 286.6	▲ 37.3	▲ 102.5	▲ 105.3	▲ 101.1	▲ 88.0
残高有り情報						
登録人数	1,040.8	1,049.3	1,044.8	1,038.1	1,038.5	1,043.4
前月差	1.0	8.5	▲ 4.5	▲ 6.7	0.4	4.9
前年同月差	▲ 60.9	▲ 9.0	▲ 8.8	▲ 7.4	▲ 10.7	▲ 5.4
登録件数	1,541.8	1,553.6	1,546.8	1,536.6	1,537.1	1,544.8
前月差	0.8	11.8	▲ 6.8	▲ 10.2	0.5	7.7
前年同月差	▲ 118.2	▲ 16.8	▲ 16.2	▲ 14.0	▲ 18.6	▲ 10.3
登録残高の合計額	54,910	55,304	55,077	54,807	54,822	55,068
前月差	17	394	▲ 227	▲ 270	15	246
前年同月差	▲ 3,077	24	9	77	▲ 108	66
一人当たりの残高有り件数(件)	1.5	1.5	1.5	1.5	1.5	1.5
一契約当たりの残高(万円)	35.6	35.6	35.6	35.7	35.7	35.6
異動情報						
登録人数	355.0	355.2	355.3	353.2	353.8	353.8
3カ月から1年未満の未入金	17.6	17.9	18.6	18.8	18.9	18.9
1年以上の未入金	337.4	337.3	336.7	334.4	334.9	334.9
前月差	0.0	0.2	0.1	▲ 2.1	0.6	0.0
前年同月差	▲ 23.3	▲ 1.0	▲ 1.2	▲ 3.4	▲ 2.6	▲ 1.5
登録件数	576.6	576.8	576.6	573.1	573.6	573.4
前月差	▲ 0.5	0.2	▲ 0.2	▲ 3.5	0.5	▲ 0.2
前年同月差	▲ 49.2	▲ 12.2	▲ 7.5	▲ 10.6	▲ 9.6	▲ 7.4

	平成29年			平成30年		
	10月	11月	12月	1月	2月	3月
総登録情報						
登録人数	1,783.8	1,784.5	1,782.2			
前月差	▲ 0.7	0.7	▲ 2.3			
前年同月差	▲ 17.8	▲ 16.1	▲ 15.2			
登録件数	3,047.8	3,045.1	3,036.8			
前月差	▲ 5.1	▲ 2.7	▲ 8.3			
前年同月差	▲ 86.7	▲ 82.4	▲ 78.0			
残高有り情報						
登録人数	1,048.7	1,049.6	1,040.3			
前月差	5.3	0.9	▲ 9.3			
前年同月差	▲ 1.8	▲ 6.9	▲ 1.2			
登録件数	1,552.8	1,555.3	1,541.1			
前月差	8.0	2.5	▲ 14.2			
前年同月差	▲ 5.5	▲ 11.8	▲ 3.1			
登録残高の合計額	55,304	55,439	54,938			
前月差	236	135	▲ 501			
前年同月差	151	▲ 51	164			
一人当たりの残高有り件数(件)	1.5	1.5	1.5			
一契約当たりの残高(万円)	35.6	35.6	35.6			
異動情報						
登録人数	354.1	354.9	355.0			
3カ月から1年未満の未入金	19.2	19.9	19.8			
1年以上の未入金	334.9	335.0	335.2			
前月差	0.3	0.8	0.1			
前年同月差	▲ 1.3	▲ 0.2	0.0			
登録件数	573.5	574.5	574.1			
前月差	0.1	1.0	▲ 0.4			
前年同月差	▲ 7.0	▲ 5.3	▲ 5.0			

※各月の数値は、月末時点。

※登録人数は、名寄せベース。

※異動情報は、入金予定日から3カ月以上何ら入金されなかったもの。

(注：加入貸金業者において、貸倒償却した債権についても、顧客との契約関係が継続しているものについては登録されます。)

(2)残高がある者の借入件数毎の登録状況(無担保無保証)

単位:人数:万人、件数:万件、残高金額:億円

借入件数	平成29年									平成30年		
	4月	5月	6月	7月	8月	9月	10月	11月	12月	1月	2月	3月
1件借入												
登録人数	699.5	705.7	702.5	697.9	698.2	701.3	704.9	704.7	698.3			
前月差	0.9	6.2	▲ 3.2	▲ 4.6	0.3	3.1	3.6	▲ 0.2	▲ 6.4			
前年同月差	▲ 30.1	▲ 4.5	▲ 4.6	▲ 4.0	▲ 6.5	▲ 3.2	▲ 0.4	▲ 4.8	▲ 1.2			
登録件数	699.5	705.7	702.5	697.9	698.2	701.3	704.9	704.7	698.3			
前月差	0.9	6.2	▲ 3.2	▲ 4.6	0.3	3.1	3.6	▲ 0.2	▲ 6.4			
前年同月差	▲ 30.1	▲ 4.5	▲ 4.6	▲ 4.0	▲ 6.5	▲ 3.2	▲ 0.4	▲ 4.8	▲ 1.2			
登録残高の合計額	26,290	26,463	26,398	26,334	26,353	26,455	26,550	26,622	26,450			
前月差	22	173	▲ 65	▲ 64	19	102	95	72	▲ 172			
前年同月差	▲ 260	372	352	366	294	326	355	267	317			
一人当たりの残高(万円)	37.6	37.5	37.6	37.7	37.7	37.7	37.7	37.8	37.9			
一契約当たりの残高(万円)	37.6	37.5	37.6	37.7	37.7	37.7	37.7	37.8	37.9			
2件借入												
登録人数	226.9	228.4	227.7	226.6	226.6	227.8	228.9	229.5	227.8			
前月差	0.2	1.5	▲ 0.7	▲ 1.1	0.0	1.2	1.1	0.6	▲ 1.7			
前年同月差	▲ 15.6	▲ 2.4	▲ 2.2	▲ 1.6	▲ 2.0	▲ 0.7	0.0	▲ 0.7	0.6			
登録件数	453.8	456.9	455.3	453.2	453.2	455.6	457.8	459.1	455.5			
前月差	0.4	3.1	▲ 1.6	▲ 2.1	0.0	2.4	2.2	1.3	▲ 3.6			
前年同月差	▲ 31.2	▲ 4.8	▲ 4.5	▲ 3.2	▲ 4.0	▲ 1.3	0.0	▲ 1.3	1.2			
登録残高の合計額	16,196	16,329	16,262	16,186	16,185	16,273	16,354	16,396	16,241			
前月差	12	133	▲ 67	▲ 76	▲ 1	88	81	42	▲ 155			
前年同月差	▲ 869	▲ 30	▲ 30	16	▲ 42	36	73	1	84			
一人当たりの残高(万円)	71.4	71.5	71.4	71.4	71.4	71.4	71.4	71.4	71.3			
一契約当たりの残高(万円)	35.7	35.7	35.7	35.7	35.7	35.7	35.7	35.7	35.7			
3件借入												
登録人数	80.9	81.4	81.0	80.5	80.6	81.0	81.5	81.8	81.1			
前月差	0.0	0.5	▲ 0.4	▲ 0.5	0.1	0.4	0.5	0.3	▲ 0.7			
前年同月差	▲ 8.2	▲ 1.2	▲ 1.1	▲ 1.0	▲ 1.1	▲ 0.6	▲ 0.3	▲ 0.5	0.1			
登録件数	242.6	244.2	243.1	241.6	241.8	243.1	244.5	245.4	243.2			
前月差	0.0	1.6	▲ 1.1	▲ 1.5	0.2	1.3	1.4	0.9	▲ 2.2			
前年同月差	▲ 24.7	▲ 3.6	▲ 3.3	▲ 2.9	▲ 3.2	▲ 1.8	▲ 1.0	▲ 1.4	0.1			
登録残高の合計額	7,902	7,963	7,913	7,849	7,849	7,885	7,930	7,948	7,848			
前月差	▲ 2	61	▲ 50	▲ 64	0	36	45	18	▲ 100			
前年同月差	▲ 827	▲ 138	▲ 133	▲ 121	▲ 147	▲ 107	▲ 84	▲ 112	▲ 64			
一人当たりの残高(万円)	97.7	97.8	97.6	97.5	97.4	97.3	97.3	97.2	96.8			
一契約当たりの残高(万円)	32.6	32.6	32.5	32.5	32.5	32.4	32.4	32.4	32.3			
4件借入												
登録人数	24.8	25.0	24.8	24.5	24.5	24.7	24.8	24.9	24.6			
前月差	0.0	0.2	▲ 0.2	▲ 0.3	0.0	0.2	0.1	0.1	▲ 0.3			
前年同月差	▲ 4.1	▲ 0.6	▲ 0.6	▲ 0.6	▲ 0.7	▲ 0.5	▲ 0.5	▲ 0.5	▲ 0.4			
登録件数	99.3	99.8	99.2	98.0	98.1	98.7	99.2	99.5	98.3			
前月差	▲ 0.1	0.5	▲ 0.6	▲ 1.2	0.1	0.6	0.5	0.3	▲ 1.2			
前年同月差	▲ 16.1	▲ 2.4	▲ 2.4	▲ 2.4	▲ 2.6	▲ 2.1	▲ 2.0	▲ 2.2	▲ 1.6			
登録残高の合計額	3,087	3,105	3,078	3,038	3,036	3,050	3,060	3,061	3,013			
前月差	▲ 5	18	▲ 27	▲ 40	▲ 2	14	10	1	▲ 48			
前年同月差	▲ 557	▲ 106	▲ 108	▲ 107	▲ 121	▲ 106	▲ 106	▲ 120	▲ 100			
一人当たりの残高(万円)	124.4	124.4	124.1	124.0	123.8	123.6	123.4	123.0	122.6			
一契約当たりの残高(万円)	31.1	31.1	31.0	31.0	31.0	30.9	30.8	30.8	30.7			
5件以上借入												
登録人数	8.7	8.8	8.6	8.6	8.6	8.6	8.6	8.6	8.5			
前月差	0.0	0.1	▲ 0.2	0.0	0.0	0.0	0.0	0.0	▲ 0.1			
前年同月差	▲ 2.9	▲ 0.2	▲ 0.3	▲ 0.2	▲ 0.3	▲ 0.3	▲ 0.4	▲ 0.4	▲ 0.2			
登録件数	46.7	47.1	46.6	45.9	45.9	46.2	46.4	46.6	45.8			
前月差	▲ 0.4	0.4	▲ 0.5	▲ 0.7	0.0	0.3	0.2	0.2	▲ 0.8			
前年同月差	▲ 15.9	▲ 1.6	▲ 1.4	▲ 1.5	▲ 2.1	▲ 1.8	▲ 2.1	▲ 2.0	▲ 1.5			
登録残高の合計額	1,436	1,445	1,426	1,401	1,400	1,405	1,409	1,412	1,385			
前月差	▲ 10	9	▲ 19	▲ 25	▲ 1	5	4	3	▲ 27			
前年同月差	▲ 564	▲ 75	▲ 73	▲ 76	▲ 91	▲ 84	▲ 88	▲ 88	▲ 74			
一人当たりの残高(万円)	165.1	166.1	165.8	162.9	162.8	163.4	163.8	164.2	162.9			
一契約当たりの残高(万円)	30.7	30.7	30.6	30.5	30.5	30.4	30.4	30.3	30.2			
合計												
登録人数	1,040.8	1,049.3	1,044.8	1,038.1	1,038.5	1,043.4	1,048.7	1,049.6	1,040.3			
前月差	1.0	8.5	▲ 4.5	▲ 6.7	0.4	4.9	5.3	0.9	▲ 9.3			
前年同月差	▲ 60.9	▲ 9.0	▲ 8.8	▲ 7.4	▲ 10.7	▲ 5.4	▲ 1.8	▲ 6.9	▲ 1.2			
登録件数	1,541.8	1,553.6	1,546.8	1,536.6	1,537.1	1,544.8	1,552.8	1,555.3	1,541.1			
前月差	0.8	11.8	▲ 6.8	▲ 10.2	0.5	7.7	8.0	2.5	▲ 14.2			
前年同月差	▲ 118.2	▲ 16.8	▲ 16.2	▲ 14.0	▲ 18.6	▲ 10.3	▲ 5.5	▲ 11.8	▲ 3.1			
登録残高の合計額	54,910	55,304	55,077	54,807	54,822	55,068	55,304	55,439	54,938			
前月差	17	394	▲ 227	▲ 270	15	246	236	135	▲ 501			
前年同月差	▲ 3,077	24	9	77	▲ 108	66	151	▲ 51	164			
一人当たりの残高(万円)	52.8	52.7	52.7	52.8	52.8	52.8	52.7	52.8	52.8			
一契約当たりの残高(万円)	35.6	35.6	35.6	35.7	35.7	35.6	35.6	35.6	35.6			

※各月の数値は、月末時点。
 ※登録人数は、名寄せベース。
 ※単位未満を四捨五入しているため、借入件数毎の数値合計と合計欄の数値は一致しない場合があります。

■信用情報の開示の状況

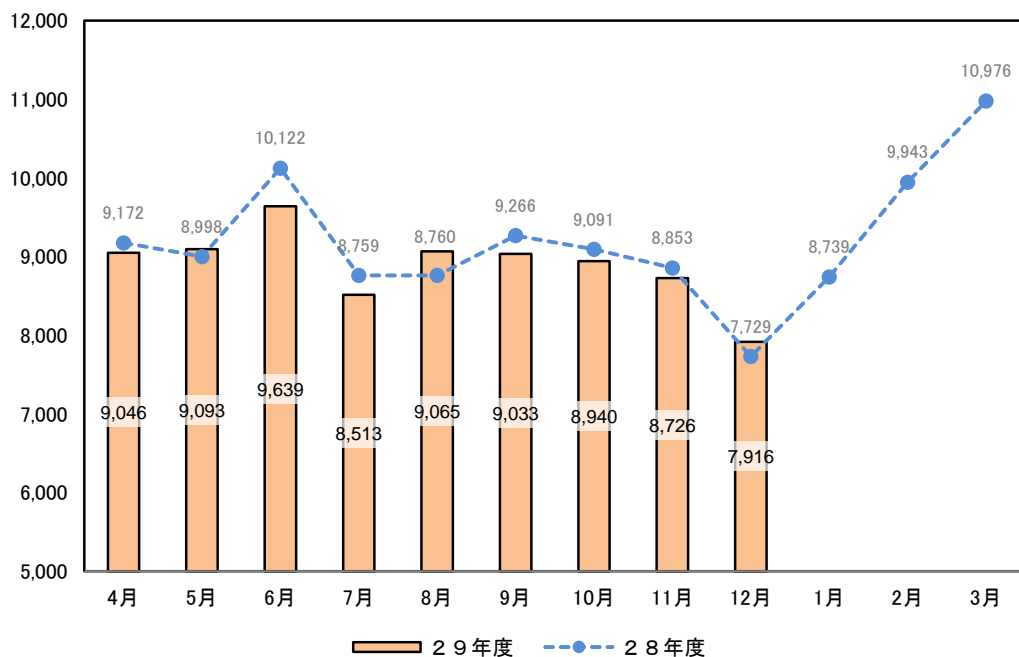
単位：件

	平成29年						平成29年度 上期累計
	4月	5月	6月	7月	8月	9月	
開示件数	9,046	9,093	9,639	8,513	9,065	9,033	54,389
前月比	82.4%	100.5%	106.0%	88.3%	106.5%	99.6%	-
前年同月比	98.6%	101.1%	95.2%	97.2%	103.5%	97.5%	98.8%

	平成29年			平成30年			平成29年度 通期累計
	10月	11月	12月	1月	2月	3月	
開示件数	8,940	8,726	7,916				-
前月比	99.0%	97.6%	90.7%				-
前年同月比	98.3%	98.6%	102.4%				-

※各月の数値は、当月1カ月間の開示件数。

開示件数の推移



■個人情報の取扱いに関する苦情の状況

単位:件

分類	平成29年						平成29年度 上期累計
	4月	5月	6月	7月	8月	9月	
事務手続・処理	0	0	0	0	0	0	0
開示制度	0	0	0	0	0	0	0
登録情報	0	0	0	0	0	0	0
システム障害等	0	0	0	0	0	0	0
その他	0	0	0	0	0	0	0
合計	0	0	0	0	0	0	0

分類	平成29年			平成30年			平成29年度 通期累計
	10月	11月	12月	1月	2月	3月	
事務手続・処理	0	0	0				-
開示制度	0	0	0				-
登録情報	0	0	0				-
システム障害等	0	0	0				-
その他	0	0	0				-
合計	0	0	0				-

※各月の数値は、当月1カ月間の件数。